



# ELETTRO UTENSILI 2022

Portatili | Stazionari | Automotive





## POWER X-CHANGE

|  |          |   |    |
|--|----------|---|----|
| Il Massimo della Competenza nei Sistemi a Batteria | 4        | Levigatrice per Muro a Batteria                         | 31 |
| <b>Gamma Power X-Change</b>                        | <b>6</b> | Levigatrici Orbitali a Batteria                         | 32 |
| Guida alla Scelta della Batteria                   | 8        | Levigatrice Rotorbitale a Batteria                      | 33 |
| Trapani a Batteria                                 | 12       | Lucidatrice / Levigatrice per Auto a Batteria           | 33 |
| Trapani a Percussione a Batteria                   | 14       | Accessori Lucidatrici                                   | 33 |
| Avvitatore per Cartongesso a Batteria              | 16       | Lucidatrice per Auto a Batteria                         | 34 |
| Avvitatori ad Impulsi a Batteria                   | 17       | Accessori Lucidatrici                                   | 34 |
| Trapani a Percussione e Tassellatori a Batteria    | 18       | Adattatore USB a Batteria                               | 34 |
| Martelli Tassellatori e Demolitori a Batteria      | 19       | Cassa Audio a Batteria                                  | 34 |
| Miscelatore a Batteria                             | 21       | Lampade a Batteria                                      | 35 |
| Sega a Nastro per Metallo a Batteria               | 21       | Soffiatore per Officina a Batteria                      | 36 |
| Smerigliatrici Angolari                            | 22       | Pistola a Caldo a Batteria                              | 36 |
| Pialletto a Batteria                               | 24       | Accessori Pistola Colla a Caldo                         | 36 |
| Fresatrice Orizzontale a Batteria                  | 24       | Sistemi di Spruzzatura Vernice                          | 36 |
| Seghetti Alternativi a Batteria                    | 25       | Pistola Aria Calda a Batteria                           | 37 |
| Graffettatrice a Batteria                          | 25       | Accessori Valigie / Borse                               | 38 |
| Seghe Circolari a Batteria                         | 26       | Spazzatrice Manuale a Batteria                          | 39 |
| Minisega Circolare a Batteria                      | 26       | Scopa Aspirapolvere a Batteria                          | 40 |
| Gattucci a Batteria                                | 27       | Aspiratore Solidi e Liquidi a Batteria                  | 40 |
| Banco Sega a Batteria                              | 27       | Aspiratore Solidi e Liquidi/Aspirabriciole/Aspiracenere | 41 |
| Troncatrici a Batteria                             | 28       | Compressori Portatili                                   | 42 |
| Troncatrice Radiale a Batteria                     | 28       | Compressori Alta/Bassa Pressione                        | 42 |
| Tagliapiastrelle a Batteria                        | 29       | Compressore a Batteria                                  | 43 |
| Utensile Multifunzione a Batteria                  | 30       | Accessori Power X-Change                                | 44 |



## UTENSILI PORTATILI

|  |           |  |    |
|--|-----------|--|----|
| <b>Utensili Portatili</b>                    | <b>46</b> | Sega ad Immersione                               | 68 |
| Avvitatori a Batteria 3.6 V                  | 48        | Mini Sega Circolare                              | 68 |
| Avvitatori a Batteria 12 V                   | 49        | Accessori  | 68 |
| Avvitatori a Percussione a Batteria 12 V     | 50        | Gattucci Universali                              | 69 |
| Trapani Avvitatori a Batteria 18 V           | 50        | Utensili Multifunzione / Accessori               | 70 |
| Avvitatore ad Impulsi a Batteria 12 V        | 51        | Smerigliatrice a Stelo a Batteria                | 72 |
| Avvitatore per Cartongesso                   | 51        | Smerigliatrice a Stelo                           | 73 |
| Trapani a Percussione                        | 52        | Levigatrici Orbitali                             | 73 |
| Martelli Tassellatori Classe 2 KG            | 54        | Levigatrici a Nastro                             | 74 |
| Martelli Tassellatori Classe 5 KG            | 56        | Levigatrici Triangolari                          | 74 |
| Martelli Demolitori                          | 58        | Levigatrici Orbitali                             | 75 |
| Miscelatori                                  | 60        | Levigatrici Rotorbitali                          | 75 |
| Smerigliatrici Angolari (230 mm) / Accessori | 61        | Levigatrici per Muro / Accessori                 | 76 |
| Smerigliatrici Angolari (125 mm)             | 62        | Sistemi di Spruzzatura Vernice (Semi-Stazionari) | 78 |
| Smerigliatrici Angolari (115 mm)             | 63        | Pistola per Colla a Caldo                        | 78 |
| Scanalatore per Muro / Accessori             | 64        | Graffettatrice                                   | 78 |
| Fresatrice Orizzontale                       | 64        | Pistole ad Aria Calda                            | 79 |
| Accessori                                    | 64        | Rilevatore Digitale                              | 80 |
| Fresatrice Verticali                         | 65        | Livella Laser                                    | 80 |
| Pialletti Elettrici                          | 65        | Accessori Tecnologia Laser                       | 80 |
| Seghetti Alternativi                         | 66        | Misuratori Laser                                 | 81 |
| Seghe Circolari                              | 67        | Livella Laser a Raggio Incrociato                | 81 |





## MACCHINE STAZIONARIE

|   |           |  |     |
|---|-----------|--|-----|
| <b>Macchine Stazionarie</b>                           | <b>82</b> | Accessori per Idropultrici               | 103 |
| Troncatrici   | 84        | Compressori                              | 104 |
| Troncatrici Radiali                                   | 85        | Compressori Silenziati                   | 105 |
| Troncatrici con Piano Superiore                       | 87        | Compressori Lubrificati                  | 106 |
| Seghe Circolari con Banco e Squadratrici              | 88        | Compressori Autolubrificati (senza olio) | 107 |
| Banco Sega  | 90        | Utensili Aria Compressa                  | 109 |
| Seghe Circolari da Banco                              | 90        | Tagliapietre                             | 112 |
| Banchetto Estensibile                                 | 90        | Tagliapiastrelle                         | 113 |
| Banco per Troncatrici                                 | 90        | Trapani a Colonna                        | 114 |
| Pialla a Filo e Spessore                              | 91        | Morsa per Trapano a Colonna              | 114 |
| Accessori Pialla a Filo e Spessore                    | 91        | Smerigliatrici da Banco                  | 115 |
| Trafo Oscillante / Accessori                          | 91        | Levigatrici da Banco                     | 116 |
| Seghe a Nastro  | 92        | Troncatrice per Metallo                  | 116 |
| Tornio per Legno                                      | 93        | Argani con Cavo da 18 metri              | 117 |
| Accessori Tornio per Legno                            | 93        | Paranco a Catena                         | 117 |
| Aspira Trucioli                                       | 93        | Braccio per Argano / Paranco             | 117 |
| Aspiratori Solidi e Liquidi                           | 94        | Transpallet                              | 118 |
| Aspira Cenere   | 99        | Banco Lavoro                             | 118 |
| Accessori per Aspiratori Solidi e Liquidi             | 99        | Carrelli Porta Utensili per Officina     | 118 |
| Compatibilità Accessori / Aspiratori Solidi e Liquidi | 100       | Carrelli Richiudibili                    | 118 |
| Idropultrici  | 102       | Generatori di Corrente                   | 119 |



## ACCESSORI AUTO

|  |            |                                    |     |
|--|------------|------------------------------------|-----|
| <b>Automotive</b>                                    | <b>121</b> | Caricabatterie con Microprocessore | 125 |
| Compressori 12 V per Auto                            | 122        | Caricabatterie Analogici           | 126 |
| Cavi Avviamento                                      | 122        | Cricchetto Sollevatore             | 127 |
| Avviatori - Power Bank                               | 123        | Avvitatore ad Impulsi              | 127 |
| Il caricabatterie corretto per ogni Tipo di Utilizzo | 124        | Lucidatrici per Auto               | 127 |





## LIBERTÀ SENZA FILI IN CASA E IN GIARDINO

**Finalmente niente più cavi troppo corti o recisi.**

Non devi più preoccuparti delle prolunghine che sono troppo corte o insufficienti. Il dispositivo arriva al progetto invece del contrario. Inserisci semplicemente la batteria, sei pronto per partire, che si tratti di un tosaerba, pompa da giardino, martello perforatore o aspirapolvere per solidi e liquidi. Questa è la sensazione di libertà data dal lavorare senza fili.



## ULTIMA TECNOLOGIA QUALITÀ COLLAUDATA

**Così puoi divertirti a usare la tua macchina per molto tempo.**

Le batterie Power X-Change sono il fulcro della piattaforma. Ecco perché usiamo solo i migliori componenti come le celle agli ioni di litio ad alte prestazioni e il nostro sistema elettronico intelligente di gestione della batteria ABS. Questo rende le batterie PXC tra le più sicure del settore e garantisce efficienza, affidabilità e durata.



## MACCHINE POTENTI BATTERIE A LUNGA DURATA

**Non importa quanto sia impegnativo il tuo progetto: Power X-Change non ti deluderà.**

Problemi di potenza? Non se ne parla! Con il sistema di batterie intercambiabili PXC, le nostre macchine a batteria offrono fino a 2520 Watt di potenza (grazie alla batteria da 5.2 Ah di capacità) rendendole facilmente paragonabili alle macchine con cavo! Che tu voglia semplicemente appendere uno scaffale o forare un solido muro di cemento, con Power X-Change sei attrezzato per affrontare qualsiasi sfida con potenza e resistenza.



## 1 BATTERIA. 1000 POSSIBILITÀ PER GLI APPASSIONATI DEL FAI DA TE E DEL GIARDINO

**Versatile come te: alimentazione a batteria per ogni necessità.**

Power X-Change è il primo sistema a batteria ricaricabile che offre ai giardinieri hobbisti e agli appassionati di fai da te una selezione senza rivali di utensili a batteria. La famiglia PXC contiene già oltre 200 dispositivi e il numero è in costante aumento.





## ACTIVE BATTERY MANAGEMENT SYSTEM SISTEMA INTELLIGENTE DI CONTROLLO ELETTRONICO

Il sistema elettronico di gestione attiva della batteria assistito, in modo permanente, da computer monitora e controlla tutti i processi legati alla sicurezza dei componenti elettrici e hardware associato. Ciò si traduce in tutta una serie di vantaggi:

- MAGGIORE VITA/DURATA DELLA BATTERIA
- TEMPI DI ESERCIZIO MASSIMIZZATI
- POTENZA UTENSILE OTTIMIZZATA
- MAGGIORE SICUREZZA



TWIN-PACK®

18V + 18V = 36V

TECHNOLOGY

## TWIN-PACK® TECHNOLOGY

18 V + 18 V = 36 V

Se un dispositivo necessita di più potenza di quella fornita da una singola batteria ricaricabile da 18 V, ne aggiungiamo semplicemente una seconda e quindi generiamo 18 V + 18 V = 36 V. La chiamiamo Twin-Pack © Technology. Se la tensione (V) viene raddoppiata, anche la potenza (W) viene raddoppiata.

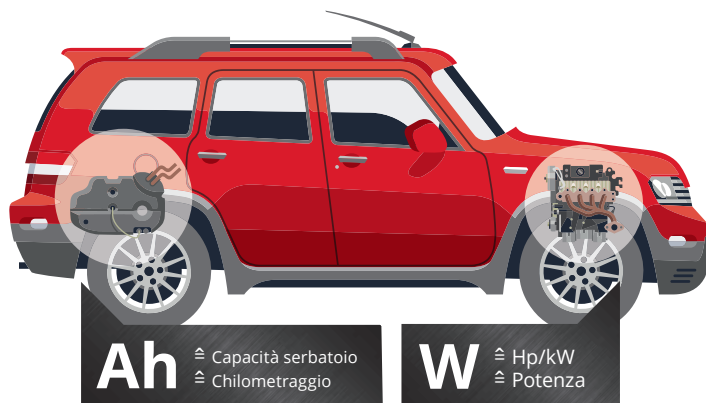
La tecnologia Double Twin-Pack a sua volta rende possibile lavorare ancora più a lungo senza il fastidio della ricarica. In questo caso vengono utilizzate quattro batterie ricaricabili. Quando l'energia delle prime due batterie si esaurisce, il sistema passa automaticamente alle due batterie aggiuntive.



## POWER X-CHANGE PLUS POTENZA IN SURPLUS

Le batterie ricaricabili variano non solo in termini di tempo funzionamento e peso. Ciò che è anche di fondamentale importanza è la potenza che forniscono. La tecnologia Power X-Change PLUS rende disponibile più energia dallo stesso numero di celle, in modo da poter lavorare con maggiore potenza anche su applicazioni impegnative.

Se, ad esempio, si desidera utilizzare la smerigliatrice angolare per lavori di taglio, il tempo di esecuzione (vedere classificazione Ah) generalmente non è critico. Una potenza sufficiente, d'altra parte, lo è. Un'auto è un utile confronto. In salita o in sorpasso è necessaria più potenza, ovvero più CV o rispettivamente kW.



Ah

≙ Capacità serbatoio  
≙ Chilometraggio

W

≙ Hp/kW  
≙ Potenza

BRUSHLESS  
ENERGY  
Einhell



## BRUSHLESS ENERGY - PER LAVORARE IN MODO PIU' EFFICIENTE

Molte macchine Power X-Change sono dotate di motore brushless (senza spazzole) Questo offre innumerevoli vantaggi rispetto ai motori a spazzole (o carboncini)

- PIÙ POTENZA
- MAGGIORE AUTONOMIA
- DURATA DI VITA PIÙ LUNGA
- STRUTTURA ERGONOMICA PIÙ COMPATTA
- ASSENZA DI MANUTENZIONE




+ 25%  
Più potenza\*

+ 50%  
Più autonomia\*

+ 100%  
Più durata di vita\*

\* Dati indicativi rispetto ai tradizionali motori a spazzole





LITHIUM ION 6.0Ah 18V  
MULTI-Ah 4-6 Ah  
Einhell












## GUIDA ALLA SCELTA DELLA BATTERIA

|                                  |                            |   |  |  |  |  |  |  |
|----------------------------------|----------------------------|---|---|---|--|---|---|---|
|                                  |                            |   | 18 V<br>2.0 Ah  | 18 V<br>2.5 Ah  | 18 V<br>3.0 Ah   | 18 V<br>4.0 Ah  | 18 V<br>5.2 Ah  | 18 V<br>6.0 Ah  |
| Trapani                          | TE-CD 18 Li Brushless      |    | 350 pz  | 440 pz  | 530 pz   | 700 pz  | 920 pz  | 1060 pz   |
|                                  | TE-CD 18/50 Li Brushless   |    | 320 pz  | 400 pz  | 480 pz   | 640 pz  | 830 pz  | 960 pz  |
|                                  | TE-CD 18 Li E              |    | 300 pz  | 380 pz  | 450 pz   | 600 pz  | 790 pz  | 900 pz  |
|                                  | TE-CD 18/40 Li             |    | 305 pz  | 380 pz  | 460 pz   | 610 pz  | 770 pz  | 920 pz  |
|                                  | TE-CD 18/2 Li              |    | 240 pz  | 300 pz  | 360 pz   | 480 pz  | 625 pz  | 720 pz  |
|                                  | TC-CD 18/35 Li             |    | 295 pz  | 366 pz  | 440 pz   | 590 pz  | 760 pz  | 880 pz  |
| Trapani a Percussione            | TE-CD 18 Li-i Brushless    |    | 350 pz  | 440 pz  | 530 pz   | 700 pz  | 920 pz  | 1060 pz   |
|                                  | TE-CD 18/50 Li-i Brushless |    | 320 pz  | 400 pz  | 480 pz   | 640 pz  | 830 pz  | 960 pz  |
|                                  | TE-CD 18/48 Li-i           |    | 310 St.   | 380 pz  | 460 pz   | 620 pz  | 780 pz  | 910 pz  |
| Avvitatori ad Impulsi            | TE-CI 18 Li Brushless      |  | 280 pz  | 350 pz  | 420 pz   | 560 pz  | 730 pz  | 840 pz  |
|                                  | TE-CI 18/1 Li              |  | 185 pz  | 230 pz  | 280 pz   | 370 pz  | 520 pz  | 560 pz  |
|                                  | TE-CW 18 Li Brushless      |  | 150 pz  | 180 pz  | 225 pz   | 300 pz  | 390 pz  | 450 pz  |
| Avvitatore Cartongesso           | TE-DY 18 Li                |  | 1100 pz   | 1350 pz   | 1600 pz  | 2200 pz   | 2800 pz   | 3300 pz   |
| Martelli Tassellatori            | TC-ID 18 Li                |  | 60 pz   | 75 pz   | 90 pz  | 120 pz  | 156 pz  | 180 pz  |
| Martelli Tassellatori Demolitori | HEROCCO 36/28              |  | 79 fori   | 105 fori  | 126 fori   | 169 fori  | 222 fori  | 276 fori  |
|                                  | HEROCCO                    |  | 335 pz<br>87 fori   | 417 pz<br>108 fori  | 500 pz<br>130 fori   | 670 pz<br>174 fori  | 870 pz<br>225 fori  | 1000 pz<br>260 fori   |
|                                  | TE-HD 18/12 Li             |  | 154 pz<br>37 fori   | 188 pz<br>45 fori   | 225 pz<br>68 fori  | 300 pz<br>80 fori   | 395 pz<br>117 fori  | 450 pz<br>138 fori  |
| Miscelatori                      | TE-MX 18 Li                |  | 20 min<br>16 min  | 25 min<br>20 min  | 30 min<br>24 min   | 40 min<br>32 min  | 52 min<br>42 min  | 60 min<br>48 min  |
| Smerigliatrici Angolari          | TE-AG 18/150 Li Brushless  |  | 33 pz   | 37 pz   | 46 pz  | 61 pz   | 85 pz   | 92 pz   |
|                                  | AXXIO                      |  | 33 pz   | 37 pz   | 46 pz  | 61 pz   | 85 pz   | 92 pz   |
|                                  | AXXIO 18/125 Q             |  | 29 pz   | 37 pz   | 52 pz  | 63 pz   | 92 pz   | 121 pz  |
|                                  | AXXIO 18/115 Q             |  | 29 pz   | 37 pz   | 52 pz  | 63 pz   | 92 pz   | 121 pz  |
|                                  | TE-AG 18/115 Li            |  | 20 pz   | 25 pz   | 30 pz  | 40 pz   | 60 pz   | 70 pz   |
|                                  | TC-AG 18/115 Li            |  | 20 pz   | 25 pz   | 30 pz  | 40 pz   | 60 pz   | 70 pz   |
| Pialletti                        | TE-PL 18/82 Li             |  | 25 m  | 28 m  | 37 m   | 48 m  | 58 m  | 78 m  |





|                           |                           |  | 18 V<br>2.0 Ah   | 18 V<br>2.5 Ah   | 18 V<br>3.0 Ah    | 18 V<br>4.0 Ah    | 18 V<br>5.2 Ah    | 18 V<br>6.0 Ah    |
|---------------------------|---------------------------|--|------------------|------------------|-------------------|-------------------|-------------------|-------------------|
| Seghetti Alternativi      | TE-JS 18 Li               |   | 9.5 m            | 11 m             | 14 m              | 20 m              | 30 m              | 32 m              |
|                           | TC-JS 18 Li               |   | 9.5 m            | 11 m             | 14 m              | 20 m              | 30 m              | 32 m              |
| Seghe Circolari           | TE-CS 18/190 Li Brushless |   | 24 m             | 30 m             | 37 m              | 49 m              | 63 m              | 73 m              |
|                           | TE-CS 18/165-1 Li         |   | 33 m             | 40 m             | 49 m              | 64 m              | 82 m              | 98 m              |
|                           | TE-CS 18/150 Li           |   | 30 m             | 38 m             | 45 m              | 60 m              | 78 m              | 90 m              |
| Mini Seghe Circolari      | TE-CS 18/89 Li            |   | 36 m             | 50 m             | 57 m              | 72 m              | 104 m             | 120 m             |
| Gattucci                  | TE-AP 18/28 Li Brushless  |   | 226 pz           | 332 pz           | 417 pz            | 556 pz            | 723 pz            | 834 pz            |
|                           | TE-AP 18 Li               |   | 185 pz           | 240 pz           | 290 pz            | 370 pz            | 570 pz            | 580 pz            |
| Troncatrici Radiali       | TE-SM 36/210 Li           | <br>    | 185 pz<br>350 pz | 230 pz<br>435 pz | 275 pz<br>525 pz  | 370 pz<br>700 pz  | 480 pz<br>910 pz  | 555 pz<br>1050 pz |
| Troncatrici               | TE-MS 18/210 Li           |   | 103 pz           | 120 pz           | 154 pz            | 190 pz            | 250 pz            | 304 pz            |
| Banchi Sega               | TE-TS 36/210 Li           |   | 60 m             | 71 m             | 92 m              | 122 m             | 160 m             | 184 m             |
| Multifunzione             | VARRITO                   | <br> | 30 min<br>720 pz | 38 min<br>900 pz | 45 min<br>1080 pz | 60 min<br>1440 pz | 78 min<br>1880 pz | 90 min<br>2160 pz |
|                           | TC-MG 18 Li               | <br> | 30 min<br>720 pz | 38 min<br>900 pz | 45 min<br>1080 pz | 60 min<br>1440 pz | 78 min<br>1880 pz | 90 min<br>2160 pz |
| Levigatrici Muro          | TE-DW 18/225 Li           |   | 26 min           | 33 min           | 44 min            | 55 min            | 68 min            | 78 min            |
| Levigatrici Orbitali      | TE-OS 18/230 Li           |   | 27 min           | 33 min           | 40 min            | 54 min            | 70 min            | 80 min            |
|                           | TC-OS 18/187 Li           |   | 34 min           | 42 min           | 50 min            | 67 min            | 87 min            | 100 min           |
| Levigatrici Palmari       | TE-OS 18/150 Li           |   | 27 min           | 34 min           | 40 min            | 55 min            | 70 min            | 80 min            |
| Levigatrici Rotorbitali   | TE-RS 18 Li               |   | 20 min           | 25 min           | 30 min            | 40 min            | 52 min            | 60 min            |
| Lucidatrici / Levigatrici | CE-CP 18/180 Li E         |   | 20 min           | 25 min           | 35 min            | 43 min            | 54 min            | 65 min            |
| Lucidatrici Auto          | CE-CB 18/254 Li           |   | 81 min           | 93 min           | 112 min           | 127 min           | 200 min           | 222 min           |
| Pistole Colla a Caldo     | TE-CG 18 Li               |   | 18 pz            | 22 pz            | 28 pz             | 36 pz             | 44 pz             | 50 pz             |
| Pistole Aria Calda        | TE-HA 18 Li               |   | 9 min            | 11 min           | 13 min            | 17 min            | 22 min            | 26 min            |
| Graffettatrici            | TE-CN 18 Li               |   | 2030 pz          | 2670 pz          | 3204 pz           | 4272 pz           | 5554 pz           | 6408 pz           |
|                           |                           |   | 1995 pz          | 2642 pz          | 3171 pz           | 4228 pz           | 5496 pz           | 6342 pz           |



|                             |                    |              | 18 V<br>2.0 Ah               | 18 V<br>2.5 Ah                | 18 V<br>3.0 Ah                | 18 V<br>4.0 Ah                | 18 V<br>5.2 Ah                | 18 V<br>6.0 Ah                |
|-----------------------------|--------------------|--------------|------------------------------|-------------------------------|-------------------------------|-------------------------------|-------------------------------|-------------------------------|
| Soffiatori Officina         | TE-CB 18/180 Li    |              | 39 min                       | 48 min                        | 62 min                        | 68 min                        | 100 min                       | 124 min                       |
| Spruzzatori Vernice         | TC-SY 18/60 Li     |              | 30 m <sup>2</sup>            | 38 m <sup>2</sup>             | 45 m <sup>2</sup>             | 60 m <sup>2</sup>             | 78 m <sup>2</sup>             | 90 m <sup>2</sup>             |
| Adattatori USB              | TE-CP 18 Li USB    |              | 12 h                         | 13.5 h                        | 16 h                          | 24 h                          | 32 h                          | 36 h                          |
| Casse Audio                 | TE-SR 18 Li BT     |              | 57 h                         | 72 h                          | 86 h                          | 114 h                         | 148 h                         | 171 h                         |
| Lampade                     | TE-CL 18/2500 LiAC |              | 291 min                      | 341 min                       | 458 min                       | 611 min                       | 794 min                       | 916 min                       |
|                             | TE-CL 18/2000 LiAC |              | 115 min                      | 145 min                       | 174 min                       | 230 min                       | 300 min                       | 345 min                       |
|                             | TE-CL 18/1800 Li   |              | 118 min                      | 140 min                       | 191 min                       | 243 min                       | 300 min                       | 350 min                       |
|                             | TE-CL 18 Li H      |              | 10 h                         | 12 h                          | 16 h                          | 22 h                          | 32 h                          | 33 h                          |
|                             | TE-CL 18 Li        |              | 10 h                         | 12 h                          | 16 h                          | 22 h                          | 32 h                          | 33 h                          |
| Aspiratori Solidi e Liquidi | TE-VC 36/30 Li S   | BOOST<br>ECO | 8 min<br>11 min              | 10 min<br>13 min              | 12 min<br>16 min              | 16 min<br>22 min              | 21 min<br>28 min              | 24 min<br>33 min              |
|                             | TE-VC 36/25 Li S   | BOOST<br>ECO | 8 min<br>11 min              | 10 min<br>13 min              | 12 min<br>16 min              | 16 min<br>22 min              | 21 min<br>28 min              | 24 min<br>33 min              |
|                             | TC-VC 18/20 Li S   |              | 10 min                       | 11 min                        | 16 min                        | 20 min                        | 25 min                        | 32 min                        |
|                             | TC-VC 18/15 Li     |              | 10 min                       | 11 min                        | 16 min                        | 20 min                        | 25 min                        | 32 min                        |
|                             | TE-VC 18/10 Li     |              | 10 min                       | 12 min                        | 17 min                        | 21 min                        | 26 min                        | 30 min                        |
| Aspirapolveri               | TE-VC 18 Li        |              | 16 min                       | 18 min                        | 23 min                        | 31 min                        | 40 min                        | 46 min                        |
| Spazzatrici                 | TE-SW 18/610 Li    | 3 km/h<br>   | 850 m <sup>2</sup><br>27 min | 1050 m <sup>2</sup><br>34 min | 1300 m <sup>2</sup><br>41 min | 1700 m <sup>2</sup><br>55 min | 2200 m <sup>2</sup><br>72 min | 2550 m <sup>2</sup><br>83 min |
| Compressori Gomme / Palloni | PRESSITO           |              | 30 min                       | 37 min                        | 45 min                        | 60 min                        | 85 min                        | 90 min                        |
| Compressori                 | TE-AC 36/6/8 Li OF | <br>         | 25 min<br>400 pz             | 29 min<br>435 pz              | 40 min<br>660 pz              | 50 min<br>800 pz              | 60 min<br>900 pz              | 80 min<br>1320 pz             |


























79 fori

## PRESTAZIONI DI BASE – Aggiornamento consigliato

Le cifre riportate nei campi più chiari (ad esempio vedi sopra) indicano che si consiglia di utilizzare una batteria con maggiore potenza/capacità per la piena potenza e il tempo di funzionamento appropriato della macchina.

### LEGENDA:

|   |   |   |  |
|---|---|---|--|
|    | viti 6 x 60 mm avitate nel legno tenero – max. quantità per carica della batteria   |    | Max. tempo di funzionamento a vuoto per carica della batteria  |
|    | Avitature/allentature di bulloni delle ruote (testa esagonale, misura 23 mm) – max. quantità per carica della batteria                |    | Tempo di funzionamento massimo in modalità Boost o Eco   |
|    | Viti per cartongesso dimensioni 3,9 x 25 mm avitate in pannelli da costruzione a secco  |    | Plastica rotonda Ø 10 mm – max. numero di tagli per carica della batteria  |
|    | fori Ø 6 mm / 50 mm in mattoni – max. numero per singola carica   |    | Stick di colla Ø 11 mm, lunghezza 200 mm – max. numero per carica della batteria                                     |
|    | fori Ø 6 mm / 50 mm in cemento – max. numero per singola carica   |    | Chiodi da 32 mm in legno tenero alla massima profondità – max. numero per carica della batteria                      |
|   | Tempo di miscelazione pittura murale/malta, tempo per singola carica della batteria   |   | Graffette da 22 mm in legno tenero con impostazione della profondità massima – max. numero per carica della batteria |
|  | Tagli di tondini in acciaio Ø 12 mm – max. quantità per singola carica della batteria   |  | Superficie massima per carica della batteria con viscosità della vernice di 60 DIN-sec e singola applicazione        |
|  | Piallatura di legno tenero (profondità: 1 mm, larghezza 50 mm) – max. prestazioni di asporto (in m) per singola carica della batteria |  | Tempo massimo di ricarica per singola batteria   |
|  | Truciolare 19 mm – max. lunghezza di taglio (in m) per singola carica della batteria  |  | Durata massima della luce per carica della batteria  |
|  | Legno tondo Ø 35 mm – max. numero di tagli per carica della batteria  |  | Superficie massima coperta per singola carica della batteria a una velocità di camminata di 3 km/h                   |
|  | Legno dolce quadrato 60 x 60 mm – max. numero di tagli per singola carica   |  | Graffette da 13 mm in legno tenero - max. numero per carica della batteria   |
|  | Laminato 195 x 8 mm – max. numero di tagli per carica della batteria  |   |  |

Tutti i valori indicati sono valori massimi. Sono stati determinati in condizioni di prova standardizzate e possono differire dai valori ottenibili nell'uso quotidiano.

## EINHELL, PROMESSE GARANTITE.

Sviluppiamo i nostri prodotti in modo da renderti possibile realizzare qualsiasi cosa. Le nostre priorità sono funzionalità, sicurezza e qualità. Questo è quello che ti promettiamo e garantiamo.

### ■ Garanzia su tutti i prodotti Einhell 2+1

Estensione della garanzia su tutti gli articoli a marchio Einhell fino a 3 anni.



## ECCO COME:

**Registrati** sul sito [www.einhell.it](http://www.einhell.it) ed accedi all'area per l'estensione di garanzia. Maggiori informazioni su [www.einhell.it/it-it/assistenza/garanzia-di-prodotto](http://www.einhell.it/it-it/assistenza/garanzia-di-prodotto)

einhell.it  
>>>

## TRAPANI A BATTERIA



DA MAGGIO



|                                    | <b>TP-CD 18/60 Li BL - Solo</b><br><b>PROFESSIONAL</b> <b>NOVITA'</b> | <b>TE-CD 18 Li BL - Solo</b><br><b>EXPERT PLUS</b> | <b>TE-CD 18/50 Li BL Solo</b><br><b>EXPERT PLUS</b> <b>NOVITA'</b> |
|------------------------------------|---|--|--|
| Batteria PXC Tensione / Amperaggio | 18 V / -  | 18 V / -   | 18 V / -   |
| Tempo di ricarica                  | -   | -  | -  |
| Numero di giri a vuoto             | 0 - 500 / 0 - 2000 min <sup>-1</sup>                                  | 0 - 500 / 0 - 1800 min <sup>-1</sup>               | 0 - 500 / 0 - 1800 min <sup>-1</sup>                               |
| Momento di torsione (max)          | 60 Nm   | 60 Nm  | 50 Nm  |
| Regolazione forza torcente         | 22  | 19+1   | 20   |
| Mandrino                           | 13 mm   | 13 mm  | 13 mm  |
| Peso                               | 1,3 kg (senza batteria)   | 1,3 kg (senza batteria)                            | 1,14 kg (senza batteria)   |
| Motore senza spazzole (BRUSHLESS)  | •   | •  | •  |
| Mandrino in metallo                | •   | •  | •  |
| Ingranaggi in metallo              | •   | •  | •  |
| Quick Stop                         | •   | •  | •  |
| LED                                | •   | •  | •  |
| Gancio per cintura                 | •   | •  | •  |
| Percussione                        | -   | -  | -  |
| Numero batterie / caricabatterie   | 0 / 0   | 0 / 0  | 0 / 0  |
| Impugnatura aggiuntiva             | •   | -  | -  |
| Fornito in                         | Scatola di cartone  | Scatola di cartone                                 | Scatola di cartone   |
| Codice articolo                    | 4514210   | 4513850  | 4513887  |



## TRAPANI A BATTERIA



|                                    | <b>TE-CD 18/50 Li BL (2x2,0Ah)</b><br><b>EXPERT PLUS</b> <b>NOVITA'</b> | <b>TE-CD 18/40 Li BL (2x2,0Ah)</b><br><b>EXPERT</b> <b>NOVITA'</b> | <b>TE-CD 18/40 Li BL - Solo</b><br><b>EXPERT</b> <b>NOVITA'</b> |
|------------------------------------|---|--|---|
| Batteria PXC Tensione / Amperaggio | 2 x 18 V / 2 Ah   | 2 x 18 V / 2 Ah  | 18 V / -  |
| Tempo di ricarica                  | 40 min. (cad.)  | 40 min. (cad.)   | -   |
| Numero di giri a vuoto             | 0 - 500 / 0 - 1800 min <sup>-1</sup>                                    | 0 - 350 / 0 - 1450 min <sup>-1</sup>                               | 0 - 350 / 0 - 1450 min <sup>-1</sup>                            |
| Momento di torsione (max)          | 50 Nm   | 40 Nm  | 40 Nm   |
| Regolazione forza torcente         | 20  | 21   | 21  |
| Mandrino                           | 13 mm   | 10 mm  | 10 mm   |
| Peso                               | 1,56 kg   | 1,2 kg   | 0,8 kg (senza batteria)   |
| Motore senza spazzole (BRUSHLESS)  | •   | •  | •   |
| Mandrino in metallo                | •   | -  | -   |
| Ingranaggi in metallo              | •   | •  | •   |
| Quick Stop                         | •   | •  | -   |
| LED                                | •   | •  | •   |
| Gancio per cintura                 | •   | -  | -   |
| Percussione                        | -   | -  | -   |
| Numero batterie / caricabatterie   | 2 / 1   | 2 / 1  | 2 / 1   |
| Impugnatura aggiuntiva             | -   | -  | -   |
| Fornito in                         | Valigetta   | Valigetta  | Scatola cartone   |
| Codice articolo                    | 4513896   | 4513995  | 4513997   |



## TRAPANI A BATTERIA



|                                    | <b>TE-CD 18 Li E - Solo</b><br><b>EXPERT PLUS</b> | <b>TE-CD 18/2 Li-Solo</b><br><b>EXPERT</b> | <b>TE-CD 18/40 Li - Solo</b><br><b>EXPERT</b> |
|------------------------------------|---|--|---|
| Batteria PXC Tensione / Amperaggio | 18 V / -  | 18 V / -                                   | 18 V / -                                      |
| Tempo di ricarica                  | -   | -  | -   |
| Numero di giri a vuoto             | 0 - 400 / 0 - 1400 min <sup>-1</sup>              | 0 - 350 / 0 - 1250 min <sup>-1</sup>       | 0 - 400 / 0 - 1500 min <sup>-1</sup>          |
| Momento di torsione (max)          | 47 Nm   | 44 Nm                                      | 40 Nm   |
| Regolazione forza torcente         | 8+1   | 21   | 20+1  |
| Mandrino                           | 13 mm   | 10 mm                                      | 13 mm   |
| Peso                               | 1,1 kg (senza batteria)                           | 1,0 kg (senza batteria)                    | 1,1 kg (senza batteria)                       |
| Motore senza spazzole (BRUSHLESS)  | -   | -  | -   |
| Mandrino in metallo                | -   | -  | -   |
| Ingranaggi in metallo              | •   | •  | •   |
| Quick Stop                         | •   | •  | •   |
| LED                                | •   | •  | •   |
| Gancio per cintura                 | •   | •  | •   |
| Percussione                        | -   | -  | -   |
| Numero batterie / caricabatterie   | 0 / 0   | 0 / 0                                      | 0 / 0   |
| Impugnatura aggiuntiva             | -   | -  | -   |
| Fornito in                         | Scatola di cartone                                | Scatola di cartone                         | Scatola di cartone                            |
| Codice articolo                    | 4513870   | 4513833                                    | 4513925                                       |



4 006825 617740



4 006825 607345



4 006825 635768

## TRAPANI A BATTERIA

**40 Nm**  
**HIGH POWER**



|                                    | <b>TE-CD 18/40 Li +69 (1x2,5 Ah)</b><br><b>EXPERT</b> <b>NOVITA'</b> | <b>TE-CD 18/40 Li+69 Kit (2x2,0 Ah)</b><br><b>EXPERT</b> | <b>TE-CD 18/40 Li+69 Kit (2x2,0 Ah)</b><br><b>EXPERT</b> |
|------------------------------------|--|--|--|
| Batteria PXC Tensione / Amperaggio | 18 V / 2.5 Ah  | 2 x 18 V / 2 Ah  | 2 x 18 V / 2 Ah  |
| Tempo di ricarica                  | 50 min   | 40 min (cad.)  | 40 min (cad.)  |
| Numero di giri a vuoto             | 0 - 400 / 0 - 1500 min <sup>-1</sup>                                 | 0 - 400 / 0 - 1500 min <sup>-1</sup>                     | 0 - 400 / 0 - 1500 min <sup>-1</sup>                     |
| Momento di torsione (max)          | 40 Nm  | 40 Nm  | 40 Nm  |
| Regolazione forza torcente         | 21   | 21   | 21   |
| Mandrino                           | 13 mm  | 13 mm  | 13 mm  |
| Peso                               | 1,55 kg  | 1,06 kg  | 1,06 kg  |
| Motore senza spazzole (BRUSHLESS)  | -  | -  | -  |
| Mandrino in metallo                | -  | •  | -  |
| Ingranaggi in metallo              | •  | •  | •  |
| Quick Stop                         | -  | -  | •  |
| LED                                | •  | •  | •  |
| Gancio per cintura                 | •  | •  | •  |
| Percussione                        | -  | -  | -  |
| Numero batterie / caricabatterie   | 1 / 1  | 2 / 1  | 2 / 1x Power X-Charger 3 A                               |
| Impugnatura aggiuntiva             | -  | -  | -  |
| Fornito in                         | Valigetta dedicate con 69 accessori                                  | Valigetta dedicata con 69 accessori                      | Valigetta  |
| Codice articolo                    | 4513955  | 4513934  | 4513830  |



4 006825 655063



4 006825 651621



4 006825 607321



## TRAPANI A BATTERIA



DA LUGLIO

|                                    | TC-CD 18/35 Li - Solo<br><b>CLASSIC</b> | TC-CD 18/35 Li Kit (1x 1,5 Ah)<br><b>CLASSIC</b> | TE-CD 18/45 3X-Li +22 (1x2,0Ah)<br><b>CLASSIC</b> <b>NOVITA'</b> |
|------------------------------------|---|--|--|
| Batteria PXC Tensione / Amperaggio | 18 V / -                                | 18 V / 1,5 Ah                                    | 18 V / 2,0 Ah  |
| Tempo di ricarica                  | -                                       | 30 min   | 40 min   |
| Numero di giri a vuoto             | 0 - 550 min <sup>-1</sup>               | 0 - 550 min <sup>-1</sup>                        | 0 - 450 / 0 - 1600 min <sup>-1</sup>                             |
| Momento di torsione (max)          | 35 Nm                                   | 35 Nm  | 45 Nm  |
| Regolazione forza torcente         | 20+1                                    | 20+1   | 21   |
| Mandrino                           | 10 mm                                   | 10 mm  | 13 mm rimovibile + angolare + eccentrico                         |
| Peso                               | 1,0 kg (senza batteria)                 | 1,3 kg   | 1,6 kg   |
| Motore senza spazzole (BRUSHLESS)  | -                                       | -  | -  |
| Mandrino in metallo                | -                                       | -  | -  |
| Ingranaggi in metallo              | •                                       | •  | •  |
| Quick Stop                         | •                                       | •  | •  |
| LED                                | •                                       | •  | •  |
| Gancio per cintura                 | -                                       | -  | •  |
| Percussione                        | -                                       | -  | -  |
| Numero batterie / caricabatterie   | 0 / 0                                   | 1 / 1x Power X-Charger 3 A                       | 1 / 1  |
| Impugnatura aggiuntiva             | -                                       | -  | -  |
| Fornito in                         | Scatola di cartone                      | Scatola di cartone                               | Valigetta + scatolina 22 accessori                               |
| Codice articolo                    | 4513927                                 | 4513914  | 4513990  |



## TRAPANI A PERCUSSIONE A BATTERIA



|                                    | TE-CD 18 Li-i BL Kit (2x 2,0 Ah)<br><b>EXPERT PLUS</b> | TE-CD 18 Li-i BL - solo<br><b>EXPERT PLUS</b> <b>NOVITA'</b> |
|------------------------------------|--|--|
| Batteria PXC Tensione / Amperaggio | 18 V / 2,0 Ah  | 18 V / -   |
| Tempo di ricarica                  | 40 min   | -  |
| Numero di giri a vuoto             | 0 - 500 / 0 - 1800 min <sup>-1</sup>                   | 0 - 500 / 0 - 1800 min <sup>-1</sup>                         |
| Numero percussioni                 | 0 - 8000 / 0 - 28800 min <sup>-1</sup>                 | 0 - 8000 / 0 - 28800 min <sup>-1</sup>                       |
| Momento di torsione (max)          | 60 Nm  | 60 Nm  |
| Regolazione forza torcente         | 20+1+1   | 20+1+1   |
| Mandrino                           | 13 mm  | 13 mm  |
| Peso                               | 1,7 kg   | 1,2 kg (senza batteria)                                      |
| Motore senza spazzole (BRUSHLESS)  | •  | •  |
| Mandrino in metallo                | •  | •  |
| Ingranaggi in metallo              | •  | •  |
| Quick Stop                         | •  | •  |
| LED                                | •  | •  |
| Numero batterie / caricabatterie   | 2 / 1x Power X-Charger 3 A                             | - / -  |
| Impugnatura aggiuntiva             | •  | •  |
| Fornito in                         | Valigetta  | Scatola di cartone   |
| Codice articolo                    | 4513861  | 4513860  |



## TRAPANI A PERCUSSIONE A BATTERIA



DA MARZO



|                                    | TE-CD 18 Li-i BL (2x3,0Ah)<br><b>EXPERT PLUS</b> <b>NOVITA'</b> | TE-CD 18/50 Li-i BL (2x4Ah)<br><b>EXPERT PLUS</b> <b>NOVITA'</b> | TE-CD 18/50 Li-i BL - Solo<br><b>EXPERT PLUS</b> |
|------------------------------------|---|--|--|
| Batteria PXC Tensione / Amperaggio | 2 x 18 V / 3.0 Ah   | 2 x 18 V / 4.0 Ah  | 18 V / -   |
| Tempo di ricarica                  | 60 min  | 40 min   | -  |
| Numero di giri a vuoto             | 0 - 500 / 0 - 1800 min <sup>-1</sup>                            | 0 - 500 / 0 - 1800 min <sup>-1</sup>                             | 0 - 500 / 0 - 1800 min <sup>-1</sup>             |
| Numero percussioni                 | 0 - 8000 / 0 - 28800 min <sup>-1</sup>                          | 0 - 8000 / 0 - 28800 min <sup>-1</sup>                           | 0 - 8000 / 0 - 28800 min <sup>-1</sup>           |
| Momento di torsione (max)          | 60 Nm   | 50 Nm  | 50 Nm  |
| Regolazione forza torcente         | 20+1+1  | 20+1+1   | 20+1+1   |
| Mandrino                           | 13 mm   | 13 mm  | 13 mm  |
| Peso                               | 2,2 kg  | 2,5 kg   | 1,2 kg (senza batteria)                          |
| Motore senza spazzole (BRUSHLESS)  | •   | •  | •  |
| Mandrino in metallo                | •   | •  | •  |
| Ingranaggi in metallo              | •   | •  | •  |
| Quick Stop                         | •   | •  | •  |
| LED                                | •   | •  | •  |
| Numero batterie / caricabatterie   | 2 / 1   | 2 / 1  | 0 / 0  |
| Impugnatura aggiuntiva             | •   | -  | -  |
| Fornito in                         | Valigetta   | Valigetta  | Scatola di cartone                               |
| Codice articolo                    | 4513968   | 4514217  | 4513942  |



4 006825 660203



4 006825 661651



4 006825 644265

## TRAPANI A PERCUSSIONE A BATTERIA



DA MAGGIO



DA LUGLIO

|                                    | TE-CD 18/50 Li-i BL Kit (2x2,0 Ah)<br><b>EXPERT PLUS</b> | TP-CD 18/60 Li-i BL Solo<br><b>PROFESSIONAL</b> <b>NOVITA'</b> | TP-CD 18/60 Li-i BL +39 (2x2,0 Ah)<br><b>PROFESSIONAL</b> <b>NOVITA'</b> |
|------------------------------------|--|--|--|
| Batteria PXC Tensione / Amperaggio | 18 V / 2,0 Ah  | 18 V / -   | 2 x 18 V / 2,0 Ah  |
| Tempo di ricarica                  | 40 min   | -  | 40 min   |
| Numero di giri a vuoto             | 0 - 500 / 0 - 1800 min <sup>-1</sup>                     | 0 - 500 / 0 - 2000 min <sup>-1</sup>                           | 0 - 500 / 0 - 2000 min <sup>-1</sup>                                     |
| Numero percussioni                 | 0 - 8000 / 0 - 28800 min <sup>-1</sup>                   | 0 - 8000 / 0 - 32000 min <sup>-1</sup>                         | 0-8000 / 0-32000 min <sup>-1</sup>                                       |
| Momento di torsione (max)          | 50 Nm  | 60 Nm  | 60 Nm  |
| Regolazione forza torcente         | 20+1+1   | 20+1+1   | 21+1+1   |
| Mandrino                           | 13 mm  | 13 mm  | 13 mm  |
| Peso                               | 1,6 kg   | 1,37 kg (senza batteria)                                       | 1,64 kg  |
| Motore senza spazzole (BRUSHLESS)  | •  | •  | •  |
| Mandrino in metallo                | •  | •  | •  |
| Ingranaggi in metallo              | •  | •  | •  |
| Quick Stop                         | •  | •  | •  |
| LED                                | •  | •  | •  |
| Numero batterie / caricabatterie   | 2 / 1x Power X-Charger 3 A                               | 0 / 0  | 2 / 1  |
| Impugnatura aggiuntiva             | -  | •  | •  |
| Fornito in                         | Valigetta  | Scatola di cartone   | Valigetta + scatola 39 accessori   |
| Codice articolo                    | 4513940  | 4514205  | 4514206  |



4 006825 642483



4 006825 659092



4 006825 651621



## TRAPANI A PERCUSSIONE A BATTERIA



|                                    | <b>TE-CD 18/40 Li-i +64 (2x2,0Ah)</b><br><b>EXPERT NOVITA'</b> | <b>TE-CD 18/48 Li-i - Solo</b><br><b>EXPERT</b> | <b>TE-CD 18/48 Li-i Kit (2x 2,0 Ah)</b><br><b>EXPERT</b> |
|------------------------------------|--|---|--|
| Batteria PXC Tensione / Amperaggio | 2 x 18 V / 2,0 Ah  | 18 V / -  | 18 V / 2,0 Ah  |
| Tempo di ricarica                  | 40 min   | -   | 40 min   |
| Numero di giri a vuoto             | 0 - 400 / 0 - 1500 min <sup>-1</sup>                           | 0 - 400 / 0 - 1500 min <sup>-1</sup>            | 0 - 400 / 0 - 1500 min <sup>-1</sup>                     |
| Numero percussioni                 | 0 - 6400 / 0 - 24000 min <sup>-1</sup>                         | 0 - 6400 / 0 - 24000 min <sup>-1</sup>          | 0 - 6400 / 0 - 24000 min <sup>-1</sup>                   |
| Momento di torsione (max)          | 40 Nm  | 48 Nm   | 48 Nm  |
| Regolazione forza torcente         | 19+1+1   | 21+1+1  | 21+1+1   |
| Mandrino                           | 13 mm  | 13 mm   | 13 mm  |
| Peso                               | 1,5 kg   | 1,3 kg (senza batteria)                         | 1,7 kg   |
| Motore senza spazzole (BRUSHLESS)  | -  | -   | -  |
| Mandrino in metallo                | -  | •   | •  |
| Ingranaggi in metallo              | •  | •   | •  |
| Quick Stop                         | -  | •   | •  |
| LED                                | •  | •   | •  |
| Numero batterie / caricabatterie   | 2 / 1  | 0 / 0   | 2 / 1x Power X-Charger 3 A                               |
| Impugnatura aggiuntiva             | -  | •   | •  |
| Fornito in                         | Valigetta dedicata con 64 accessori                            | Scatola di cartone                              | Valigetta  |
| Codice articolo                    | 4513992  | 4513926   | 4513935  |



4 006825 658743



4 006825 635775



4 006825 643930

## TRAPANI A PERCUSSIONE A BATTERIA



## AVVITATORE PER CARTONGESSO A BATTERIA



|                                    | <b>TE-CD 18/2 Li-i +22 (1x2,5 Ah)</b><br><b>EXPERT NOVITA'</b> | <b>TE-DY 18 Li - Solo</b><br><b>EXPERT</b> |
|------------------------------------|--|--|
| Batteria PXC Tensione / Amperaggio | 18 V / 2,5 Ah  | 18 V / -                                   |
| Tempo di ricarica                  | 50 min   | -  |
| Numero di giri a vuoto             | 0-350 / 0-1250 min <sup>-1</sup>                               | 0 - 4000 min <sup>-1</sup>                 |
| Numero percussioni                 | 0-5250 / 0-18750 min <sup>-1</sup>                             | -  |
| Momento di torsione (max)          | 44 Nm  | 6 Nm                                       |
| Regolazione forza torcente         | 20   | -  |
| Mandrino                           | 13 mm  | Esagonale 6,35 mm (1/4")                   |
| Peso                               | 1,2 kg   | 0,9 kg (senza batteria)                    |
| Motore senza spazzole (BRUSHLESS)  | -  | -  |
| Mandrino in metallo                | -  | -  |
| Ingranaggi in metallo              | •  | -  |
| Quick Stop                         | -  | -  |
| LED                                | •  | •  |
| Numero batterie / caricabatterie   | 1 / 1  | 0 / 0                                      |
| Impugnatura aggiuntiva             | -  | -  |
| Fornito in                         | Valigetta + scatola 22 accessori                               | Valigetta                                  |
| Codice articolo                    | 4514220  | 4259980                                    |



4 006825 661835



4 006825 635607

## AVVITATORI AD IMPULSI A BATTERIA

**180 Nm /  
140 Nm  
HIGH  
POWER**

BRUSHLESS  
ENERGY



|                                    |                            |
|------------------------------------|----------------------------|
| Batteria PXC Tensione / Amperaggio | 18 V / -                   |
| Tempo di ricarica                  | -                          |
| Numero di giri a vuoto             | 0 - 2900 min <sup>-1</sup> |
| Momento di torsione (max)          | 180 Nm                     |
| Attacco                            | Esagonale 6,35 mm (1/4")   |
| Peso                               | 1,1 kg (senza batteria)    |
| Motore senza spazzole (BRUSHLESS)  | •                          |
| LED                                | •                          |
| Ingranaggi in metallo              | •                          |
| Controllo elettronico velocità     | •                          |
| Gancio per cintura                 | •                          |
| Numero batterie / caricabatterie   | 0 / 0                      |
| Adattatore bit                     | -                          |
| Fornito in                         | Scatola di cartone         |
| Codice articolo                    | 4510030                    |

### TE-CI 18 Li Brushless - Solo EXPERT PLUS

|                                    |                            |
|------------------------------------|----------------------------|
| Batteria PXC Tensione / Amperaggio | 18 V / -                   |
| Tempo di ricarica                  | -                          |
| Numero di giri a vuoto             | 0 - 2900 min <sup>-1</sup> |
| Momento di torsione (max)          | 180 Nm                     |
| Attacco                            | Esagonale 6,35 mm (1/4")   |
| Peso                               | 1,1 kg (senza batteria)    |
| Motore senza spazzole (BRUSHLESS)  | •                          |
| LED                                | •                          |
| Ingranaggi in metallo              | •                          |
| Controllo elettronico velocità     | •                          |
| Gancio per cintura                 | •                          |
| Numero batterie / caricabatterie   | 0 / 0                      |
| Adattatore bit                     | -                          |
| Fornito in                         | Scatola di cartone         |
| Codice articolo                    | 4510030                    |



4 006825 613971

### TE-CI 18/1 Li - Solo EXPERT PLUS

|                                    |                            |
|------------------------------------|----------------------------|
| Batteria PXC Tensione / Amperaggio | 18 V / -                   |
| Tempo di ricarica                  | -                          |
| Numero di giri a vuoto             | 0 - 2300 min <sup>-1</sup> |
| Momento di torsione (max)          | 140 Nm                     |
| Attacco                            | Esagonale 6,35 mm (1/4")   |
| Peso                               | 1,2 kg (senza batteria)    |
| Motore senza spazzole (BRUSHLESS)  | -                          |
| LED                                | •                          |
| Ingranaggi in metallo              | •                          |
| Controllo elettronico velocità     | •                          |
| Gancio per cintura                 | •                          |
| Numero batterie / caricabatterie   | 0 / 0                      |
| Adattatore bit                     | -                          |
| Fornito in                         | Scatola di cartone         |
| Codice articolo                    | 4510034                    |



4 006825 618907

## AVVITATORI AD IMPULSI A BATTERIA

**215 Nm  
HIGH  
POWER**

BRUSHLESS  
ENERGY



BRUSHLESS  
ENERGY



|                                    |                            |
|------------------------------------|----------------------------|
| Batteria PXC Tensione / Amperaggio | 18 V / -                   |
| Tempo di ricarica                  | -                          |
| Numero di giri a vuoto             | 0 - 2900 min <sup>-1</sup> |
| Momento di torsione (max)          | 215 Nm                     |
| Attacco                            | Quadro 12,5 mm (1/2")      |
| Peso                               | 1,1 kg (senza batteria)    |
| Motore senza spazzole (BRUSHLESS)  | •                          |
| LED                                | •                          |
| Ingranaggi in metallo              | •                          |
| Controllo elettronico velocità     | •                          |
| Gancio per cintura                 | •                          |
| Numero batterie / caricabatterie   | 0 / 0                      |
| Adattatore bit                     | •                          |
| Fornito in                         | Scatola di cartone         |
| Codice articolo                    | 4510040                    |

### TE-CW 18 Li Brushless - Solo EXPERT PLUS

|                                    |                            |
|------------------------------------|----------------------------|
| Batteria PXC Tensione / Amperaggio | 18 V / -                   |
| Tempo di ricarica                  | -                          |
| Numero di giri a vuoto             | 0 - 2900 min <sup>-1</sup> |
| Momento di torsione (max)          | 215 Nm                     |
| Attacco                            | Quadro 12,5 mm (1/2")      |
| Peso                               | 1,1 kg (senza batteria)    |
| Motore senza spazzole (BRUSHLESS)  | •                          |
| LED                                | •                          |
| Ingranaggi in metallo              | •                          |
| Controllo elettronico velocità     | •                          |
| Gancio per cintura                 | •                          |
| Numero batterie / caricabatterie   | 0 / 0                      |
| Adattatore bit                     | •                          |
| Fornito in                         | Scatola di cartone         |
| Codice articolo                    | 4510040                    |



4 006825 616323

### DA MAGGIO

### IMPAXXO 18/400 PROFESSIONAL

NOVITA'

|                                    |                                       |
|------------------------------------|---------------------------------------|
| Batteria PXC Tensione / Amperaggio | 18 V / -                              |
| Tempo di ricarica                  | -                                     |
| Numero di giri a vuoto             | 0 - 2100 min <sup>-1</sup>            |
| Momento di torsione (max)          | 400 Nm                                |
| Attacco                            | Quadro 12,5 mm (1/2")                 |
| Peso                               | 2,0 kg (senza batteria)               |
| Motore senza spazzole (BRUSHLESS)  | •                                     |
| LED                                | •                                     |
| Ingranaggi in metallo              | •                                     |
| Controllo elettronico velocità     | •                                     |
| Gancio per cintura                 | •                                     |
| Numero batterie / caricabatterie   | 0 / 0                                 |
| Adattatore bit                     | • +3 bussole per cerchi (17-19-21 mm) |
| Fornito in                         | Scatola di cartone                    |
| Codice articolo                    | 4510070                               |



4 006825 657456



# TRAPANI A PERCUSSIONE E TASSELLATORI A BATTERIA



## MANDRINO AUTOSERRANTE

Sostituzione facile e veloce della punta

## DISTANZIATORE

Regolazione precisa della profondità di foro

## IMPUGNATURA AGGIUNTIVA

Maniglia ergonomica in materiale morbido anti scivolo

## 2 FUNZIONI

Trapano e trapano a percussione

Trapano a Batteria  
TC-ID 18 Li

## FUNZIONE IMPOSTAZIONE VELOCITA'

Lavorare senza affaticarsi grazie alla possibilità di fissare la velocità

## CONTROLLO ELETTRONICO VELOCITÀ

La velocità corretta per ogni applicazione

## BATTERIA AGLI IONI DI LITIO POWER X-CHANGE

Batteria utilizzabile in tutti gli utensili elettrici della famiglia PXC

## TRAPANO A BATTERIA



|                                    | TC-ID 18 Li - Solo<br><b>CLASSIC</b> |
|------------------------------------|--------------------------------------|
| Batteria PXC Tensione / Amperaggio | 18 V / -                             |
| Numero di giri a vuoto             | 0 - 2600 min <sup>-1</sup>           |
| Numero percussioni                 | 0 - 41600 min <sup>-1</sup>          |
| Capacità di foratura nel, legno    | 25 mm                                |
| Capacità di foratura nel, cemento  | 13 mm                                |
| Capacità di foratura nel, metallo  | 10 mm                                |
| Mandrino                           | 13 mm                                |
| Peso                               | 1,6 kg (senza batteria)              |
| Controllo elettronico velocità     | •                                    |
| Impugnatura ergonomica (soft grip) | •                                    |
| Numero batterie / caricabatterie   | 0 / 0                                |
| Impugnatura aggiuntiva             | •                                    |
| Distanziatore in metallo           | •                                    |
| Fornito in                         | Scatola di cartone                   |
| Codice articolo                    | 4513960                              |



# MARTELLI TASSELLATORI A BATTERIA

## IMPUGNATURA AMMORTIZZATA

Per lavorare con basse vibrazioni

## SISTEMA ELETTRONICO DI REGOLAZIONE DEL NUMERO DI GIRI

Il numero di giri ideale per ogni uso

## 4 FUNZIONI

Avvitamento/foratura, foratura a percussione, scalpellatura con scalpello fisso o mobile

## MECCANISMO DI PERCUSSIONE PNEUMATICO

Minima pressione di spinta per ottenere la massima potenza di colpo

## LED

Funzionamento ottimale in aree buie grazie all'illuminazione a LED

## BATTERIA AGLI IONI DI LITIO POWER X-CHANGE / TECNOLOGIA TWIN-PACK

Le batterie sono utilizzabili in tutti gli utensili elettrici della famiglia PCX. Grazie all'uso di 2 batterie da 18 V a disposizione molta più potenza

## MOTORE SENZA SPAZZOLE

Più potenza e maggiore autonomia



Martello Tassellatore e Demolitore a Batteria **HEROCCO 36/28**

## MARTELLINO TASSELLATORE E DEMOLITORE A BATTERIA 36 V



| HEROCCO 36/28 Li-BL - Solo                     |   |
|--|---|
| <b>EXPERT PLUS</b>                             |   |
| Batteria PXC Tensione / Amperaggio             | 36 V / -  |
| Numero di giri / percussioni / forza d'impatto | 0 - 1100 min <sup>-1</sup> / 0 - 5300 min <sup>-1</sup> / 3,2 J |
| Capacità di foratura nel cemento               | 28 mm   |
| Mandrino                                       | SDS-plus  |
| Peso   | 3,4 kg (senza batterie)   |
| Motore senza spazzole (BRUSHLESS)              | •   |
| Controllo elettronico velocità                 | •   |
| Sistema Anti Vibrazioni                        | •   |
| Sistema anti sovraccarico                      | •   |
| Meccanismo di percussione pneumatico           | •   |
| Funzioni                                       | 4   |
| LED  | •   |
| Chiusura automatica                            | •   |
| Impugnatura ergonomica (soft grip)             | •   |
| Numero batterie / caricabatterie               | 0 / 0   |
| Accessori                                      | Impugnatura aggiuntiva, Distanziatore in metallo                |
| Fornito in                                     | Valigetta   |
| Codice articolo                                | 4513950   |



## MARTELLLO TASSELLATORE E DEMOLITORE A BATTERIA 18 V



BRUSHLESS ENERGY



| HEROCCO 18 Li-BL - Solo<br><b>EXPERT PLUS</b>  |   |
|--|---|
| Batteria PXC Tensione / Amperaggio             | 18 V / -  |
| Numero di giri / percussioni / forza d'impatto | 0 - 1200 min <sup>-1</sup> / 0 - 5500 min <sup>-1</sup> / 2,2 J |
| Capacità di foratura nel cemento               | 20 mm   |
| Mandrino                                       | SDS-plus  |
| Peso   | 2,12 kg (senza batteria)  |
| Motore senza spazzole (BRUSHLESS)              | •   |
| Controllo elettronico velocità                 | •   |
| Sistema Anti Vibrazioni                        | •   |
| Sistema anti sovraccarico                      | •   |
| Meccanismo di percussione pneumatico           | •   |
| Funzioni                                       | 4   |
| LED  | •   |
| Chiusura automatica                            | •   |
| Impugnatura ergonomica (soft grip)             | •   |
| Numero batterie / caricabatterie               | 0 / 0   |
| Accessori                                      | Impug. aggiuntiva, distanz. in metallo, 1 magn. Adattatore bit  |
| Fornito in                                     | Valigetta   |
| Codice articolo                                | 4513900   |



## MARTELLLO TASSELLATORE A BATTERIA



| TE-HD 18 Li (1x2.5 Ah)<br><b>EXPERT</b>                     |   | <b>NOVITA'</b> |
|---|---|----------------|
| Batteria PXC Tensione / Amperaggio                          | 18 V / 2,5 Ah   |                |
| Num. di giri a vuoto / Num. percussioni / Forza percussioni | 0 - 1100 min <sup>-1</sup> / 0 - 5700 min <sup>-1</sup> / 1,2 J |                |
| Capacità di foratura nel cemento                            | 12 mm   |                |
| Mandrino  | SDS-plus  |                |
| Peso  | 1,85 kg   |                |
| Motore senza spazzole (BRUSHLESS)                           | -   |                |
| Controllo elettronico velocità                              | •   |                |
| Sistema Anti Vibrazioni                                     | -   |                |
| Sistema anti sovraccarico                                   | •   |                |
| Meccanismo di percussione pneumatico                        | •   |                |
| Funzioni  | 3   |                |
| LED   | •   |                |
| Chiusura automatica   | •   |                |
| Softgrip  | •   |                |
| Numero batterie / caricabatterie                            | 1 / 1   |                |
| Accessori   | Adattatore bit, 5 punte   |                |
| Fornito in  | Valigetta   |                |
| Codice articolo   | 4514218   |                |



| TE-HD 18/12 Li - Solo<br><b>EXPERT</b>                      |   |
|---|---|
| Batteria PXC Tensione / Amperaggio                          | 18 V / -  |
| Num. di giri a vuoto / Num. percussioni / Forza percussioni | 0 - 1300 min <sup>-1</sup> / 0 - 6000 min <sup>-1</sup> / 1,3 J |
| Capacità di foratura nel cemento                            | 12 mm   |
| Mandrino  | SDS-plus  |
| Peso  | 1,49 kg   |
| Motore senza spazzole (BRUSHLESS)                           | -   |
| Controllo elettronico velocità                              | •   |
| Sistema Anti Vibrazioni                                     | -   |
| Sistema anti sovraccarico                                   | •   |
| Meccanismo di percussione pneumatico                        | •   |
| Funzioni  | 2   |
| LED   | •   |
| Chiusura automatica   | •   |
| Softgrip  | •   |
| Numero batterie / caricabatterie                            | 0 / 0   |
| Accessori   | Adattatore SDS-plus / bit                                       |
| Fornito in  | Scatola di cartone  |
| Codice articolo   | 4513970   |





## MISCELATORE A BATTERIA



|                                     | <b>TE-MX 18 Li - Solo</b><br><b>EXPERT</b> |
|-------------------------------------|--|
| Batteria PXC Tensione / Amperaggio  | 18 V / -                                   |
| Numero di giri a vuoto              | 0 - 580 min <sup>-1</sup>                  |
| Attacco fruste                      | M14  |
| Peso                                | 1,9 kg (senza batteria)                    |
| Controllo elettronico velocità      | •  |
| Avviamento progressivo (soft start) | •  |
| Impugnatura ergonomica (soft grip)  | •  |
| Numero batterie / caricabatterie    | 0 / 0                                      |
| Accessori                           | 1 Frusta per Malta (Ø 100 mm)              |
| Fornito in                          | Scatola di cartone                         |
| Codice articolo                     | 4258760                                    |



4 006825 638196

## FRUSTA PER MALTA



|                 |              |
|-----------------|--------------|
| Misure          | 120 x 600 mm |
| Attacco         | M 14         |
| Codice articolo | 49497625     |



4 009314 976250

## FRUSTA PER COLORE



|                 |              |
|-----------------|--------------|
| Misure          | 120 x 600 mm |
| Attacco         | M 14         |
| Codice articolo | 49497635     |



4 009314 976359

## SEGA A NASTRO PER METALLO A BATTERIA



ANTEPRIMA

|                                       | <b>TE-MB 18/127 Li - Solo</b><br><b>EXPERT</b> | <b>NOVITA'</b> |
|---------------------------------------|--|----------------|
| Batteria PXC Tensione / Amperaggio    | 18 V / -                                       |                |
| Numero di giri a minuto               | 0 - 120 min <sup>-1</sup>                      |                |
| Velocità regolabile                   | su 6 livelli                                   |                |
| Lama                                  | 1141 x 13 x 0,65 mm                            |                |
| Numero denti                          | 10/14 Dentatura combinata                      |                |
| Taglio obliquo                        | -  |                |
| Profondità taglio a 90°               | 127 x 127 mm                                   |                |
| Profondità taglio a 45°               | -  |                |
| Peso                                  | 5,8 kg (senza batteria)                        |                |
| Piano di lavoro rimovibile            | •  |                |
| Velocità costante - Elettronica       | •  |                |
| Sostituzione lama senza attrezzi      | •  |                |
| La maniglia regolabile senza attrezzi | •  |                |
| LED                                   | •  |                |
| Piano lavoro con serraggio rapido     | -  |                |
| Numero batterie / caricabatterie      | 0 / 0  |                |
| Accessori                             | 2x 10/14 T Seg a Nastro                        |                |
| Piano d'appoggio                      | -  |                |
| Codice articolo                       | 4504216  |                |



4 006825 663105



## KIT TRAPANO / SMERIGLIATRICE

|                                    | <b>TC-TK 18 Li Kit</b><br><b>CLASSIC</b> |
|------------------------------------|--|
| Batteria PXC Tensione / Amperaggio | 18V / 1,5 Ah + 3,0 Ah                    |
| TRAPANO                            |  |
| Numero di giri a vuoto             | 0 - 550 min <sup>-1</sup>                |
| Momento di torsione (max)          | 35 Nm                                    |
| Regolazione forza torcente         | 20+1                                     |
| SMERIGLIATRICE ANGOLARE            |  |
| Numero di giri a vuoto             | 0 - 8500 min <sup>-1</sup>               |
| Diametro disco                     | 115 mm (disco non fornito)               |
| Profondità di taglio max.          | 28 mm                                    |
| Nr. batterie / caricabatterie      | 0 / 0                                    |
| Fornito in                         | Scatola in cartone                       |
| Codice articolo                    | 4257238                                  |



4 006825 646504

## SMERIGLIATRICE ANGOLARE A BATTERIA 230 MM

**TWIN-PACK®**  
18V D+18V D **36V**  
TECHNOLOGY



ANTEPRIMA

**AXXIO 36/230 Q**

**PROFESSIONAL**

**NOVITA'**

|   |   |
|---|---|
| Batteria PXC Tensione / Amperaggio          | 2x 18 V / -   |
| Tempo di ricarica                           | -   |
| Numero di giri a vuoto                      | 6300 min <sup>-1</sup>                              |
| Diametro disco taglio                       | 230 mm (disco non fornito)                          |
| Profondità di taglio massimo                | 70 mm   |
| Peso  | 4,0 kg (senza batteria)                             |
| Motore senza spazzole (BRUSHLESS)           | •   |
| Avvio progressivo (soft start)              | •   |
| Protezione contro l'avviamento involontario | •   |
| Protezione contro il sovraccarico           | •   |
| Protezione disco con spostamento rapido     | •   |
| Sistema di blocco del mandrino              | •   |
| Impugnatura ergonomica (soft grip)          | •   |
| Impugnatura aggiuntiva                      | Si può montare in 2 posizioni                       |
| Numero batterie / caricabatterie            | 0 / 0   |
| Accessori                                   | Sistema fissaggio "Quick fix" - Protezione frontale |
| Fornito in                                  | Scatola in cartone                                  |
| Codice articolo                             | 4431160   |

PER ACCESSORI  
VEDI NUOVO  
CATALOGO KWB



**QUICK FIX NUT**



4 006825 658514

## SMERIGLIATRICI ANGOLARI



|   |   |
|---|---|
| Batteria PXC Tensione / Amperaggio          | 18 V / -  |
| Tempo di ricarica                           | -   |
| Numero di giri a vuoto                      | 8500 min <sup>-1</sup>                              |
| Diametro disco taglio                       | 125 mm - 115 mm (disco non fornito)                 |
| Profondità di taglio massimo                | 33 mm   |
| Peso  | 1,54 kg (senza batteria)                            |
| Motore senza spazzole (BRUSHLESS)           | •   |
| Avvio progressivo (soft start)              | •   |
| Protezione contro l'avviamento involontario | •   |
| Protezione contro il sovraccarico           | •   |
| Protezione disco con spostamento rapido     | •   |
| Sistema di blocco del mandrino              | •   |
| Impugnatura ergonomica (soft grip)          | •   |
| Impugnatura aggiuntiva                      | Si può montare in 2 posizioni                       |
| Numero batterie / caricabatterie            | 0 / 0   |
| Accessori                                   | Sistema fissaggio "Quick fix" - Protezione frontale |
| Fornito in                                  | Scatola in cartone                                  |
| Codice articolo                             | 4431151   |

**AXXIO 18/125 Q Li-BL - Solo**

**EXPERT PLUS**

**AXXIO 18/115 Q - Solo**

**EXPERT PLUS**



4 006825 650525



4 006825 642698

## SMERIGLIATRICI ANGOLARI



|   | TE-AG 18/115 Li - Solo<br><b>EXPERT PLUS</b> | TE-AG 18/115 Li (1x4,0Ah)<br><b>EXPERT NOVITA'</b> | TE-AG 18/115 Li Kit (1x 3,0 Ah)<br><b>EXPERT PLUS</b> |
|---|--|--|---|
| Batteria PXC Tensione / Amperaggio          | 18 V / -                                     | 18 V / 4,0 Ah                                      | 18 V / 3,0 Ah   |
| Tempo di ricarica                           | -  | 75 min   | 60 min  |
| Numero di giri a vuoto                      | 8500 min <sup>-1</sup>                       | 8500 min <sup>-1</sup>                             | 8500 min <sup>-1</sup>                                |
| Diametro disco taglio                       | 115 mm (disco non fornito)                   | 115 mm   | 115 mm (disco non fornito)                            |
| Profondità di taglio massimo                | 28 mm  | 28 mm  | 28 mm   |
| Peso  | 1,2 kg (senza batteria)                      | 1,5 kg   | 1,8 kg  |
| Motore senza spazzole (BRUSHLESS)           | -  | -  | -   |
| Avvio progressivo (soft start)              | •  | •  | •   |
| Protezione contro l'avviamento involontario | •  | •  | •   |
| Protezione contro il sovraccarico           | •  | •  | •   |
| Protezione disco con spostamento rapido     | •  | •  | •   |
| Sistema di blocco del mandrino              | •  | •  | •   |
| Impugnatura ergonomica (soft grip)          | •  | •  | •   |
| Impugnatura aggiuntiva                      | Si può montare in 3 posizioni                | Si può montare in 3 posizioni                      | Si può montare in 3 posizioni                         |
| Numero batterie / caricabatterie            | 0 / 0  | 1 / 1  | 1 / 1x Power X-Charger 3 A                            |
| Accessori                                   | Protezione frontale                          | Protezione frontale *                              | Protezione frontale                                   |
| Fornito in                                  | Scatola di cartone                           | Borsa porta attrezzi                               | Valigetta   |
| Codice articolo                             | 4431110                                      | 4431134  | 4431119   |

\* protezione dischi da taglio - disco taglio - disco lamellare



## SMERIGLIATRICI ANGOLARI



|   | TE-AG 18/115 Li Kit (1x 3,0 Ah)<br><b>EXPERT PLUS</b> | TC-AG 18/115 Li - Solo<br><b>CLASSIC</b> |
|---|---|--|
| Batteria PXC Tensione / Amperaggio          | 18 V / 3 Ah   | 18 V / -                                 |
| Tempo di ricarica                           | 60 min  | -  |
| Numero di giri a vuoto                      | 8500 min <sup>-1</sup>                                | 8500 min <sup>-1</sup>                   |
| Diametro disco taglio                       | 115 mm (disco non fornito)                            | 115 mm (disco non fornito)               |
| Profondità di taglio massimo                | 28 mm   | 28 mm                                    |
| Peso  | 2,26 kg   | 1,2 kg (senza batteria)                  |
| Motore senza spazzole (BRUSHLESS)           | -   | -  |
| Avvio progressivo (soft start)              | •   | •  |
| Protezione contro l'avviamento involontario | •   | •  |
| Protezione contro il sovraccarico           | •   | •  |
| Protezione disco con spostamento rapido     | •   | -  |
| Sistema di blocco del mandrino              | •   | •  |
| Impugnatura ergonomica (soft grip)          | •   | •  |
| Impugnatura aggiuntiva                      | Si può montare in 3 posizioni                         | Si può montare in 3 posizioni            |
| Numero batterie / caricabatterie            | 1 / 1   | 0 / 0                                    |
| Accessori                                   | Protezione frontale                                   | Protezione frontale                      |
| Fornito in                                  | Valigetta   | Scatola di cartone                       |
| Codice articolo                             | 4431113   | 4431130                                  |





## FRESATRICE ORIZZONTALE A BATTERIA



DA APRILE

|   |                           |                |
|---|---------------------------|----------------|
|   | <b>TE-BJ 18 Li - Solo</b> | <b>NOVITA'</b> |
|   | <b>EXPERT</b>             |                |
| Batteria PXC Tensione / Amperaggio          | 18 V / -                  |                |
| Tempo di ricarica                           | -                         |                |
| Numero di giri a vuoto                      | 6500 min <sup>-1</sup>    |                |
| Profondità fresatura max.                   | 20 mm                     |                |
| Regolazione angolo di inclinazione          | 90°                       |                |
| Fresa per scanalature                       | Ø 100 x Ø 22 x 4 mm       |                |
| Peso  | 2,2 kg (senza batteria)   |                |
| Regolazione angolo in continuo              | •                         |                |
| Regolazione altezza in continuo             | •                         |                |
| Impostazione rapida profondità di fresatura | su 6 livelli              |                |
| Sistema di blocco del mandrino              | •                         |                |
| Connettore per aspirazione polvere          | •                         |                |
| Fresa                                       | •                         |                |
| Fornito in                                  | Scatola di cartone        |                |
| Codice articolo                             | 4350630                   |                |



## PIALLETTO A BATTERIA



|                                       |   |
|---------------------------------------|---|
|                                       | <b>TE-PL 18/82 Li - Solo</b>                        |
|                                       | <b>EXPERT</b>                                       |
| Batteria PXC Tensione / Amperaggio    | 18 V / -  |
| Numero di giri a vuoto                | 15000 min <sup>-1</sup>                             |
| Larghezza piallatura                  | 82 mm   |
| Profondità asportazione               | 2 mm  |
| Profondità di battuta                 | 8 mm  |
| Peso                                  | 2,4 kg (senza batteria)                             |
| Impugnatura ergonomica (soft grip)    | •   |
| Sistema di protezione lame automatico | •   |
| Platello in alluminio                 | •   |
| Scanalatura a V                       | 1   |
| Espulsione truciolo                   | da un lato (destra)                                 |
| Numero batterie / caricabatterie      | 0 / 0   |
| Guida parallela                       | •   |
| Regolazione profondità di battuta     | •   |
| Lame per pialletto (reversibili)      | 1 paio metallo duro (2 lame ricambio Cod. 49568315) |
| Fornito in                            | Scatola di cartone                                  |
| Codice articolo                       | 4345400   |



## SEGHETTI ALTERNATIVI A BATTERIA



|  | <b>TE-JS 18 Li - Solo</b><br><b>EXPERT PLUS</b> | <b>TC-JS 18 Li - Solo</b><br><b>CLASSIC</b> | <b>TC-JS 18 Li (1x2,5 Ah)</b><br><b>CLASSIC</b> <b>NOVITA'</b> |
|--|---|---|--|
| Batteria PXC Tensione / Amperaggio               | 18 V / -  | 18 V / -                                    | 18 V / 2,5 Ah  |
| Numero oscillazioni                              | 0 - 2400 min <sup>-1</sup>                      | 0 - 2700 min <sup>-1</sup>                  | 0 - 2700 min <sup>-1</sup>                                     |
| Profondità di taglio (legno/plastica/metallo)    | 80 / 12 / 10 mm                                 | 70 / 10 / 8 mm                              | 70 / 10 / 8 mm   |
| Peso   | 1,8 kg (senza batteria)                         | 1,8 kg (senza batteria)                     | 2,2 kg   |
| Porta lame universale                            | •   | -   | -  |
| Movimento pendolare                              | 4 posizioni                                     | 4 posizioni                                 | 4 posizioni  |
| Regolazione manuale angolo di taglio             | •   | -   | -  |
| Cambio lama senza utensili                       | •   | •   | •  |
| Attacco per dispositivi d'aspirazione            | •   | •   | •  |
| LED  | •   | -   | -  |
| Funzione soffiaggio / convogliamento aspirazione | •   | •   | •  |
| Indicatore di linea di taglio                    | •   | -   | -  |
| Numero batterie / caricabatterie                 | 0 / 0   | 0 / 0                                       | 1 / 1  |
| Accessori  | Guida parallela, Scudo schegge                  | 1x Lama KWB di qualità, Scudo schegge       | Scudo schegge 3 lame legno, 2 lame metallo                     |
| Fornito in                                       | Scatola di cartone                              | Scatola di cartone                          | Valigetta  |
| Codice articolo                                  | 4321200   | 4321209                                     | 4321228  |

PER LAME VEDI  
NUOVO CATALOGO KWB



4 006825 601398



4 006825 640052



4 006825 661804

## GRAFFETTATRICE A BATTERIA



|                                     | <b>TE-CN 18 Li - Solo</b><br><b>EXPERT</b>             |
|-------------------------------------|--|
| Batteria PXC Tensione / Amperaggio  | 18 V / -   |
| Colpi al minuto                     | 20 min <sup>-1</sup>                                   |
| Lunghezza graffette                 | 16-22 mm   |
| Larghezza graffette                 | 5,7 mm   |
| Spessore graffette                  | 1 mm   |
| Lunghezza chiodi                    | 15-32 mm   |
| Larghezza chiodi                    | 1 mm   |
| Peso                                | 2,1 kg (senza batteria)                                |
| Beccuccio di sicurezza              | •  |
| Impugnatura antiscivolo (soft grip) | •  |
| Indicatore livello riempimento      | •  |
| Impostazione forza del colpo        | •  |
| Graffette                           | 300 Pezzi (Ric. Cod. 4137875 - 3000 Pz. - 5,7 x 19 mm) |
| Chiodi                              | 300 Pezzi (Ric. Cod. 4137874 - 3000 Pz. - 32 mm)       |
| Fornito in                          | Scatola di cartone                                     |
| Codice articolo                     | 4257790  |



4 006825 653786





## SEGHE CIRCOLARI A BATTERIA



BRUSHLESS ENERGY



|  | TE-CS 18/190 Li BL - Solo<br><b>EXPERT PLUS</b> | TE-CS 18/165-1 Li - Solo<br><b>EXPERT</b> |
|--|---|---|
| Batteria PXC Tensione / Amperaggio               | 18 V / -  | 18 V / -                                  |
| Numero di giri a vuoto                           | 3800 min <sup>-1</sup>                          | 4200 min <sup>-1</sup>                    |
| Lama della sega                                  | Ø 190 x Ø 20/30 mm                              | Ø 165 x Ø 20 mm                           |
| Profondità di taglio a 45° / 90°                 | 65 mm / 45 mm                                   | 54 mm / 35 mm                             |
| Peso   | 3,0 kg (senza batteria)                         | 2,4 kg (senza batteria)                   |
| Motore senza spazzole (BRUSHLESS)                | •   | -   |
| Regolazione senza utensili (profondità 7 angolo) | •   | •   |
| LED  | •   | •   |
| Platello in alluminio                            | •   | •   |
| Blocco lama                                      | •   | •   |
| Dispositivo di blocco su entrambi i lati         | •   | •   |
| Convogliatore polvere di taglio                  | •   | •   |
| Impugnatura anti scivolo (soft grip)             | •   | •   |
| Numero batterie / caricabatterie                 | 0 / 0   | 0 / 0                                     |
| Accessori  | Guida parallela (Lama Ric. 49586956)            | Guida parallela (Lama Ric. 49584754)      |
| Fornito in                                       | Scatola di cartone                              | Scatola di cartone                        |
| Codice articolo                                  | 4331210   | 4331207                                   |



## MINISEGA CIRCOLARE A BATTERIA



## ACCESSORI MINI SEGHE CIRCOLARI PORTATILI



|  | TE-CS 18/89 Li - Solo<br><b>EXPERT</b>   | Set lame  |
|--|--|---|
| Batteria PXC Tensione / Amperaggio             | 18 V / -                                 | 6 pz.: 2 dischi di taglio diamantati, 2 lame HSS, 2 lame HW |
| Numero di giri a vuoto                         | 3500 min <sup>-1</sup>                   | Entità di fornitura   |
| Lama della sega                                | Ø 89 x Ø 10 mm                           | Diametro  |
| Profondità di taglio a 45° / 90°               | 28 mm / -                                | Diametro interno  |
| Peso   | 1,7 kg (senza batteria)                  | Spessore lame   |
| Motore senza spazzole (BRUSHLESS)              | -  | Numero denti (lame)   |
| Regolazione senza utensili (profondità/angolo) | •  | Imballo   |
| LED  | -  | Codice articolo   |
| Platello in alluminio                          | •  | 4502128   |
| Blocco lama                                    | •  |   |
| Dispositivo di blocco su entrambi i lati       | -  |   |
| Convogliatore polvere di taglio                | •  |   |
| Impugnatura anti scivolo (soft grip)           | •  |   |
| Numero batterie / caricabatterie               | 0 / 0                                    |   |
| Accessori                                      | 2 Lame (Legno/Plastica), Guida parallela |   |
| Fornito in                                     | Scatola di cartone                       |   |
| Codice articolo                                | 4331100                                  |   |





## GATTUCCI A BATTERIA



|   |                            |
|---|----------------------------|
| Batteria PXC Tensione / Amperaggio      | 18 V / -                   |
| Numero oscillazioni                     | 0 - 2500 min <sup>-1</sup> |
| Lunghezza oscillazioni                  | 28 mm                      |
| Profondità di taglio (legno / metallo)  | 200 / 12 mm                |
| Spessore lama compatibile               | 0,8 - 1,5 mm               |
| Peso                                    | 2,0 kg (senza batteria)    |
| Motore senza spazzole (BRUSHLESS)       | •                          |
| Cambio lama senza utensili              | •                          |
| Regolazione pattino sega senza utensili | •                          |
| Funzione anti-vibrazioni                | •                          |
| Testa girevole                          | •                          |
| Numero batterie / caricabatterie        | 0 / 0                      |
| Accessori                               | 1 Lama KWB (Legno)         |
| Fornito in                              | Scatola di cartone         |
| Codice articolo                         | 4326310                    |

|   |                            |
|---|----------------------------|
| <b>TE-AP 18/28 Li BL - Solo</b><br><b>EXPERT PLUS</b> |                            |
| Batteria PXC Tensione / Amperaggio                    | 18 V / -                   |
| Numero oscillazioni                                   | 0 - 2500 min <sup>-1</sup> |
| Lunghezza oscillazioni                                | 28 mm                      |
| Profondità di taglio (legno / metallo)                | 200 / 12 mm                |
| Spessore lama compatibile                             | 0,8 - 1,5 mm               |
| Peso  | 2,0 kg (senza batteria)    |
| Motore senza spazzole (BRUSHLESS)                     | •                          |
| Cambio lama senza utensili                            | •                          |
| Regolazione pattino sega senza utensili               | •                          |
| Funzione anti-vibrazioni                              | •                          |
| Testa girevole  | •                          |
| Numero batterie / caricabatterie                      | 0 / 0                      |
| Accessori   | 1 Lama KWB (Legno)         |
| Fornito in  | Scatola di cartone         |
| Codice articolo                                       | 4326310                    |

|   |                            |
|---|----------------------------|
| <b>TE-AP 18 Li - Solo</b><br><b>EXPERT PLUS</b> |                            |
| Batteria PXC Tensione / Amperaggio              | 18 V / -                   |
| Numero oscillazioni                             | 0 - 2600 min <sup>-1</sup> |
| Lunghezza oscillazioni                          | 22 mm                      |
| Profondità di taglio (legno / metallo)          | 100 / 6 mm                 |
| Spessore lama compatibile                       | 0,6 - 1,6 mm               |
| Peso  | 1,6 kg (senza batteria)    |
| Motore senza spazzole (BRUSHLESS)               | -                          |
| Cambio lama senza utensili                      | •                          |
| Regolazione pattino sega senza utensili         | •                          |
| Funzione anti-vibrazioni                        | -                          |
| Testa girevole                                  | -                          |
| Numero batterie / caricabatterie                | 0 / 0                      |
| Accessori                                       | 1 Lama (Legno)             |
| Fornito in                                      | Scatola di cartone         |
| Codice articolo                                 | 4326300                    |

PER LAME VEDI  
NUOVO CATALOGO KWB



4 006825 644951



4 006825 601381

## BANCO SEGA A BATTERIA



|  |                             |
|--|-----------------------------|
| Batteria PXC Tensione / Amperaggio           | 2x 18 V / -                 |
| Numero di giri a vuoto                       | 3800 min <sup>-1</sup>      |
| Lama della sega                              | Ø 210 x Ø 30 mm             |
| Numero di denti                              | 40                          |
| Inclinazione                                 | da 0° a 45° a sinistra      |
| Profondità di taglio max a 90°               | 70 mm                       |
| Profondità di taglio max a 45°               | 45 mm                       |
| Dimensioni piano                             | 467 x 480 mm                |
| Peso   | 14,4 kg (senza batterie)    |
| Con banchetto                                | -                           |
| Piano estensibile                            | destra, allungabile         |
| Avviamento progressivo (soft start)          | •                           |
| Protezione contro il sovraccarico            | •                           |
| Numero batterie / caricabatterie             | 0 / 0                       |
| Lama di precisione in metallo duro           | 1 Pezzo (Ricambio 49587852) |
| Guida parallela fissabile su entrambi i lati | •                           |
| Guida angolare                               | •                           |
| Spingipezzo                                  | •                           |
| Codice articolo                              | 4340450                     |

|  |                             |
|--|-----------------------------|
| <b>TE-TS 36/210 Li - Solo</b><br><b>EXPERT</b> |                             |
| Batteria PXC Tensione / Amperaggio             | 2x 18 V / -                 |
| Numero di giri a vuoto                         | 3800 min <sup>-1</sup>      |
| Lama della sega                                | Ø 210 x Ø 30 mm             |
| Numero di denti                                | 40                          |
| Inclinazione                                   | da 0° a 45° a sinistra      |
| Profondità di taglio max a 90°                 | 70 mm                       |
| Profondità di taglio max a 45°                 | 45 mm                       |
| Dimensioni piano                               | 467 x 480 mm                |
| Peso   | 14,4 kg (senza batterie)    |
| Con banchetto                                  | -                           |
| Piano estensibile                              | destra, allungabile         |
| Avviamento progressivo (soft start)            | •                           |
| Protezione contro il sovraccarico              | •                           |
| Numero batterie / caricabatterie               | 0 / 0                       |
| Lama di precisione in metallo duro             | 1 Pezzo (Ricambio 49587852) |
| Guida parallela fissabile su entrambi i lati   | •                           |
| Guida angolare                                 | •                           |
| Spingipezzo                                    | •                           |
| Codice articolo                                | 4340450                     |



**TECNOLOGIA TWIN-PACK**  
Usando 2 batterie PXC da 18 V si  
ottiene il doppio della potenza



4 006825 647365

# TRONCATRICI A BATTERIA

**TWIN-PACK®**  
18V + 18V = 36V  
TECHNOLOGY

## TECNOLOGIA TWIN-PACK

Usando 2 batterie PXC da 18 V si ottiene il doppio della potenza

### TESTA DI TAGLIO INCLINABILE

A sinistra fino a 45°

Troncatrice a Batteria  
**TE-SM 36/210 Li**

### BASI DI APPOGGIO X-TEND

Regolabili senza attrezzi con una sola mano

### LAMA HM DI ALTA QUALITÀ

Specificatamente progettata per troncatrici a batteria

### LASER E LUCE LED

Per tagli rapidi, precisi e sicuri

### BATTERIA AGLI IONI DI LITIO POWER X-CHANGE / TECNOLOGIA TWIN-PACK

Le batterie sono utilizzabili in tutti gli utensili elettrici della famiglia PCX. Grazie all'uso di 2 batterie da 18 V a disposizione molta più potenza

## TRONCATRICE RADIALE A BATTERIA

**TWIN-PACK®**  
18V + 18V = 36V  
TECHNOLOGY



## TRONCATRICE A BATTERIA



|                                       | <b>TE-SM 36/210 Li - Solo</b><br><b>EXPERT</b> | <b>TE-MS 18/210 Li - Solo</b><br><b>EXPERT</b> |
|---------------------------------------|--|--|
| Batteria PXC Tensione / Amperaggio    | 2x 18 V / -                                    | 18 V / -                                       |
| Numero di giri a vuoto                | 3800 min <sup>-1</sup>                         | 3000 min <sup>-1</sup>                         |
| Lama della sega                       | Ø 210 x Ø 30 mm                                | Ø 210 x Ø 30 mm                                |
| Numero di denti                       | 40   | 40   |
| Inclinazione                          | da -47° a +47°                                 | da -47° a +47°                                 |
| Taglio obliquo                        | da 0° a 45° a sinistra                         | da 0° a 45° a sinistra                         |
| Profondità di taglio max a 90°        | 310 x 65 mm                                    | 120 x 60 mm                                    |
| Peso                                  | 12,6 kg (senza batteria)                       | 7,8 kg (senza batteria)                        |
| Laser                                 | •  | •  |
| LED                                   | •  | •  |
| Avviamento progressivo (soft start)   | •  | •  |
| Protezione contro il sovraccarico     | •  | •  |
| Base di appoggio X-Tend con finecorsa | •  | •  |
| Dispositivi di serraggio              | •  | •  |
| Numero batterie / caricabatterie      | 0 / 0  | 0 / 0  |
| Lama di precisione in metallo duro    | 1 Pezzo (Ricambio 49587852)                    | 1 Pezzo (Ricambio 49587852)                    |
| Sacco raccolta polvere                | •  | •  |
| Codice articolo                       | 4300880  | 4300890  |



4 006825 641523



4 006825 628074

# TAGLIAPIASTRELLE A BATTERIA

## COPERTURA DISCO

Sicurezza e zona di lavoro pulita

## GUIDA PARALLELA ED ANGOLARE

## MANIGLIA PER TRASPORTO

## PIEDI LARGHI E GOMMATI

Massima stabilità

## LAMA INCLINABILE

## SERBATOIO ACQUA

Per raffreddare la lama e ridurre la polvere

## SCALA GRADUATA

Tagli sempre precisi

## VANO BATTERIA PROTETTO

## STOCCAGGIO VERTICALE

Salva spazio



## TAGLIAPIASTRELLE A BATTERIA



DA MARZO

NOVITA'

### TE-TC 18/115 Li-Solo

**EXPERT**

Batteria PXC Tensione / Amperaggio

18 V / -

Numero di giri a vuoto

3800 min<sup>-1</sup>

Profondità di taglio max a 90° | 45°

24 mm | 16 mm

Lunghezza di taglio

-

Disco di taglio

Ø 115 x Ø 22,2 mm (Ric. 49721150)

Taglio obliquo

da 0° a 45° a sinistra

Peso

3,5 kg

Serbatoio acqua

•

Laser

-

Trasportabile

•

Guida parallela

•

Guida angolare

•

Codice articolo

4301190



4 006825 657500



# UTENSILE MULTIFUNZIONE A BATTERIA

## SISTEMA ELETTRONICO REGOLAZIONE NUMERO DI GIRI

L'impostazione del numero di giri corretto consente di lavorare in modo adeguato in base al materiale e all'applicazione

Utensile Multifunzione a Batteria  
**VARRITO**

**OSCILLAZIONE**  
11.000-20.000 oscillazioni  
al minuto di 3,2° gradi

**SISTEMA A  
SGANCIO RAPIDO  
E PORTA UTENSILE  
MAGNETICO**

Cambio accessorio confortevole  
e senza utensili

**VARRITO**

**BATTERIA AGLI IONI DI  
LITIO POWER X-CHANGE**  
Batteria utilizzabile in tutti  
gli utensili elettrici della  
famiglia PXC

**SUPPORTO  
DELLA BATTERIA**  
Con sistema di assorbimento  
delle vibrazioni

**IMPUGNATURA  
SOFTGRIP**  
Per lavorare in modo  
sicuro e confortevole

## UTENSILE MULTIFUNZIONE A BATTERIA



|   | <b>VARRITO Li - Solo<br/>EXPERT PLUS</b>                   | <b>TC-MG 18 Li-Solo<br/>CLASSIC</b> <span style="float: right;"><b>NOVITA'</b></span> |
|---|--|---|
| Batteria PXC Tensione / Amperaggio          | 18 V / -   | 18 V / -  |
| Numero di giri a vuoto                      | 22000 - 40000 min <sup>-1</sup>                            | 22000 - 40000 min <sup>-1</sup>   |
| Angolo di oscillazione                      | 3,2°   | 3,2°  |
| Dimensioni carta abrasiva                   | 93 x 93 x 93 mm  | 93 x 93 x 93 mm   |
| Peso  | 1,0 kg (senza batteria)                                    | 0,9 kg (senza batteria)   |
| Sistema elettronico di regolazione dei giri | •  | •   |
| Impugnatura anti scivolo (soft grip)        | •  | •   |
| Sistema a sgancio rapido                    | •  | -   |
| Porta utensile magnetico                    | •  | •   |
| Attacco batterie ammortizzato               | •  | •   |
| Numero batterie / caricabatterie            | 0 / 0  | 0 / 0   |
| Platello triangolare                        | •  | •   |
| Carta abrasiva                              | 3x G60, 3x G80, 3x G120                                    | 3x G60, 3x G80, 3x G120   |
| Raschietto                                  | •  | •   |
| Lame a scomparsa                            | 1x Legno/Plastica, 1x Metallo                              | 1x Legno/Plastica   |
| Lame semicirculari                          | 1x Legno/Plastica/Metallo non ferroso, 1x Fughe piastrelle | 1x Legno/Plastica/Metallo non ferroso   |
| Chiave a brugola                            | -  | •   |
| Fornito in                                  | Scatola di cartone   | Scatola di cartone  |
| Codice articolo                             | 4465160  | 4465170   |

**PER ACCESSORI  
VEDI PAGINA 71**



4 006825 618648



4 006825 628593

# LEVIGATRICE PER MURO A BATTERIA

## ESTRATTORE DELLA POLVERE INTEGRATO

L'aspirazione della polvere è resa possibile per mezzo di una ventola all'interno del dispositivo

## ASTA PIEGHEVOLE

Il manico pieghevole facilita il trasporto e consente un risparmio di spazio nonché di essere riposto in una comoda valigetta

Levigatrice per Muro a Batteria  
TE-DW 18/225 Li

## ESTENSIONE RIMOVIBILE

L'estensione rimovibile, con maniglia integrata, facilita la gestione anche vicino al soffitto

## CONTROLLO ELETTRONICO DELLA VELOCITÀ

La velocità giusta per ogni tipo di applicazione

## PLATORELLO MOBILE AMMORTIZZATO

La testa è libera di muoversi in tutte le direzioni adattandosi alla superficie e garantendo sempre un appoggio ottimale dell'abrasivo

## LEVIGATRICE PER MURO A BATTERIA



|                                    | TE-DW 18/225 Li - Solo<br><b>EXPERT PLUS</b>   |
|------------------------------------|--|
| Batteria PXC Tensione / Amperaggio | 18 V / -                                       |
| Numero di giri a vuoto             | 600 - 1200 min <sup>-1</sup>                   |
| Diametro carta abrasiva            | 225 mm   |
| Lunghezza asta                     | 120 - 165 cm                                   |
| Lunghezza tubo aspirazione         | 2,0 m  |
| Peso                               | 3,2 kg (senza batteria)                        |
| Controllo elettronico velocità     | •  |
| Platorello con velcro              | •  |
| Meccanismo di bloccaggio           | -  |
| Sistema di estrazione polvere      | Automatico nel sacco di raccolta (fornito)     |
| Numero batterie / caricabatterie   | 0 / 0  |
| Carta abrasiva                     | 2x G60, 2x G80, 2x G120 + 1x Rete abrasiva KWB |
| Sacco raccolta polvere             | •  |
| Fornito in                         | Valigetta                                      |
| Codice articolo                    | 4259990  |

PER ACCESSORI  
VEDI PAGINA 77



4 006825 647037



# LEVIGATRICI ORBITALI A BATTERIA

## CONTROLLO ELETTRONICO DELLA VELOCITÀ

La velocità giusta per ogni tipo di applicazione

## BATTERIA AGLI IONI DI LITIO POWER X-CHANGE

Batteria utilizzabile in tutti gli utensili elettrici della famiglia PXC

## IMPUGNATURA SOFTGRIP

Per lavorare in modo sicuro e confortevole

## DISPOSITIVO DI ASPIRAZIONE POLVERE

Il vano raccoglie polvere e l'attacco per dispositivo aspirapolvere esterno, adatto a tutti i dispositivi di aspirazione in commercio, consentono di lavorare con bassissima produzione di polvere

## PLATORELLO IN ALLUMINIO

Robusto e di lunga durata

Levigatrice Orbitale a Batteria TE-OS 18/230 Li



## FISSAGGIO MOLLA O VELCRO

Adesione particolarmente efficace della carta abrasiva, ottimi risultati di levigatura, cambio carta abrasiva semplice e rapido. Grazie al dispositivo di bloccaggio aggiuntivo, è possibile utilizzare anche carte standard senza velcro

## LEVIGATRICI ORBITALI A BATTERIA



|   | TE-OS 18/230 Li - Solo<br><b>EXPERT</b> | TC-OS 18/187 Li - Solo<br><b>CLASSIC</b> | TE-OS 18/150 Li - Solo<br><b>EXPERT</b> |
|---|---|--|---|
| Batteria PXC Tensione / Amperaggio          | 18 V / -                                | 18 V / -                                 | 18 V / -                                |
| Numero di giri a vuoto                      | 14000 - 22000 min <sup>-1</sup>         | 24000 min <sup>-1</sup>                  | 24000 min <sup>-1</sup>                 |
| Diámetro di oscillazione                    | 2,0 mm                                  | 2,0 mm                                   | 1,6 mm                                  |
| Dimensioni carta abrasiva                   | 230 x 115 mm                            | 187 x 97 mm                              | 150 x 150 x 100 mm                      |
| Peso  | 1,6 kg (senza batteria)                 | 1,1 kg (senza batteria)                  | 0,748 kg (senza batteria)               |
| Sistema elettronico di regolazione dei giri | •                                       | -  | -                                       |
| Platorello con velcro                       | •                                       | •  | •                                       |
| Fissaggio con molla                         | •                                       | •  | -                                       |
| Convogliatore polvere                       | Vano + adattatore aspiratore esterno    | Vano + adattatore aspiratore esterno     | Vano + adattatore aspiratore esterno    |
| Numero batterie / caricabatterie            | 0 / 0                                   | 0 / 0                                    | 0 / 0                                   |
| Carta abrasiva                              | 1x G60, 1x G80, 1x G120 *               | 1x G80 **                                | 3 x G120 + 3 x G240 ***                 |
| Adattatore per raccolta polvere             | •                                       | •  | •                                       |
| Fornito in                                  | Scatola di cartone                      | Scatola di cartone                       | Scatola di cartone                      |
| Codice articolo                             | 4460720                                 | 4460725                                  | 4460708                                 |



\* Ricambio 5 Pz. G40 (49818904) / 5 Pz. G80 (49818908) / 5 Pz. G120 (49818912)

\*\* Ricambio 10 Pz. 3x G40 / 4x G80 / 3x G240 (49817980)

\*\*\* Ricambio 12 Pz. 4x G60/G120/G180 (49496170)



## LEVIGATRICE ROTORBITALE A BATTERIA



| TE-RS 18 Li - Solo<br><b>EXPERT PLUS</b>    |  |
|---|--|
| Batteria PXC Tensione / Amperaggio          | 18 V / -   |
| Numero di giri a vuoto                      | 14000 - 22000 min <sup>-1</sup>                          |
| Diametro di oscillazione                    | 2,0 mm   |
| Dimensioni carta abrasiva                   | 125 mm   |
| Peso  | 1,2 kg (senza batteria)                                  |
| Sistema elettronico di regolazione dei giri | •  |
| Platello con velcro                         | •  |
| Convogliatore polvere                       | Vano + Adattatore aspiratore esterno                     |
| Impugnatura antiscivolo (soft grip)         | •  |
| Numero batterie / caricabatterie            | 0 / 0  |
| Carta abrasiva                              | 1x G80 (Ric. 5 Pz. 2x G40 / 2xG120 / 1x G240 - 49491900) |
| Fornito in                                  | Scatola di cartone                                       |
| Codice articolo                             | 4462010  |



## LUCIDATRICE / LEVIGATRICE PER AUTO A BATTERIA



| CE-CP 18/180 Li E - Solo<br><b>EXPERT PLUS</b> |                              |
|--|------------------------------|
| Batteria PXC Tensione / Amperaggio             | 18 V / -                     |
| Numero di giri a vuoto                         | 500 - 3000 min <sup>-1</sup> |
| Diametro                                       | 180 mm                       |
| Peso   | 1,6 kg (senza batteria)      |
| Motore senza spazzole (BRUSHLESS)              | •                            |
| Adatta per lucidare / levigare                 | •                            |
| Interruttore On / Off                          | •                            |
| Impugnatura antiscivolo (soft grip)            | •                            |
| Controllo elettronico della velocità           | •                            |
| Blocco del mandrino                            | •                            |
| Platello con velcro                            | •                            |
| Numero batterie / caricabatterie               | 0 / 0                        |
| Panno sintetico                                | 1                            |
| Platello in gommapiuma                         | 1                            |
| Carta abrasiva (grana 60, 80, 120)             | 1 Pezzo Cad.                 |
| Codice articolo                                | 2093320                      |



## ACCESSORI LUCIDATRICI



| Set ricambi 180 mm      |   |
|-------------------------|---|
| Utilizzabili con        | CC-PO 1100/1 E<br>CC-PO 1100/2 E<br>CE-CP 18/180 Li E |
| Cuffia cotone           | -   |
| Cuffia sintetica        | 2 Pz.   |
| Platello in gomma piuma | 1 Pz.   |
| Carta abrasiva          | 6 Pz.<br>(2x Cad. grana 60, 80, 120)                  |
| Codice articolo         | 2093233   |



| Set ricambi 150 mm      |   |
|-------------------------|---|
| Utilizzabili con        | CC-PO 1100/1 E<br>CC-PO 1100/2 E<br>CE-CP 18/180 Li E |
| Cuffia cotone           | -   |
| Cuffia sintetica        | 2 Pz.   |
| Platello rigido velcro  | 1 Pz.   |
| Platello in gomma piuma | 1 Pz.   |
| Carta abrasiva          | 6 Pz.<br>(2x Cad. grana 60, 80, 120)                  |
| Codice articolo         | 2093245   |



## LUCIDATRICE PER AUTO A BATTERIA



## ACCESSORI LUCIDATRICI



|                                     | <b>CE-CB 18/254 Li - Solo</b><br><small>CAR EXPERT</small> |
|-------------------------------------|--|
| Batteria PXC Tensione / Amperaggio  | 18 V / -   |
| Numero di giri a vuoto              | 2500 min <sup>-1</sup>                                     |
| Diametro                            | 254 mm   |
| Peso                                | 1,9 kg (senza batteria)                                    |
| Interruttore On / Off               | •  |
| Impugnatura antiscivolo (soft grip) | •  |
| Numero batterie / caricabatterie    | 0 / 0  |
| Panno di cotone                     | 1  |
| Panno sintetico                     | 1  |
| Codice articolo                     | 2093301  |



|                         | <b>Set cuffie ricambio 240 mm</b> |
|-------------------------|-----------------------------------|
| Utilizzabili con        | CE-CB 18/254 Li<br>CC-PO 90       |
| Cuffia cotone           | 1 Pezzo                           |
| Cuffia sintetica        | 1 Pezzo                           |
| Platello in gomma piuma | -                                 |
| Carta abrasiva          | -                                 |
| Codice articolo         | 2093095                           |



## ADATTATORE USB A BATTERIA



## CASSA AUDIO A BATTERIA



|                                    | <b>TE-CP 18 Li USB - Solo</b><br><small>EXPERT PLUS</small> |
|------------------------------------|---|
| Batteria PXC Tensione / Amperaggio | 18 V / -  |
| Porte USB                          | 2   |
| Corrente d'uscita USB 1            | 1,0 A   |
| Corrente d'uscita USB 2            | 2,1 A   |
| Peso                               | 0,1 kg (senza batteria)                                     |
| Numero batterie / caricabatterie   | 0 / 0   |
| Fornito in                         | Scatola di cartone  |
| Codice articolo                    | 4514120   |



|                                    | <b>TC-SR 18 Li - Solo</b><br><small>CLASSIC</small> |
|------------------------------------|---|
| Batteria PXC Tensione / Amperaggio | 18 V / -  |
| Potenza                            | 2x 3 W  |
| Volume massimo                     | 85 dB   |
| Peso                               | 0,8 kg (senza batteria)                             |
| Connessione AUX-IN                 | •   |
| Bluetooth                          | •   |
| Uscita USB                         | •   |
| Numero batterie / caricabatterie   | 0 / 0   |
| Fornito in                         | Scatola di cartone                                  |
| Codice articolo                    | 4514150   |



## LAMPADE A BATTERIA



|                                     | <b>TE-CL 18/2000 LiAC - Solo</b><br><b>EXPERT</b> | <b>TC-CL 18/1800 Li - Solo</b><br><b>CLASSIC</b> |
|-------------------------------------|---|--|
| Batteria PXC Tensione / Amperaggio  | 18 V / -  | 18 V / -   |
| Tensione di rete                    | 100 - 240 V ~ 50-60 Hz                            | -  |
| Lunghezza cavo elettrico            | 2 m   | -  |
| Intensità luminosa                  | 1000 lm / 1500 lm / 2000 lm                       | 0 - 1800 lm                                      |
| Sorgente luminosa                   | 20 LED  | 1 LED  |
| Durata luce                         | 4 h (4,0 Ah)                                      | 4 h (4,0 Ah)                                     |
| Peso                                | 1,3 kg (senza batteria)                           | 1,3 kg (senza batteria)                          |
| Regolazione dell'inclinazione       | •   | •  |
| Cono luminoso regolabile            | -   | -  |
| Aggancio rapido                     | •   | •  |
| Aggancio treppiede 1/4"/ 5/8"       | •   | -  |
| Impugnatura antiscivolo (soft grip) | •   | -  |
| Numero batterie / caricabatterie    | 0 / 0   | 0 / 0  |
| Cavo elettrico                      | 2 m   | -  |
| Fornito in                          | Scatola di cartone                                | Scatola di cartone                               |
| Codice articolo                     | 4514114   | 4514115  |



4 006825 637908



4 006825 644395

## LAMPADE A BATTERIA



|                                     | <b>TE-CL 18/2500 LiAC - Solo</b><br><b>EXPERT</b> | <b>TE-CL 18 Li H - Solo</b><br><b>EXPERT PLUS</b> | <b>TE-CL 18 Li - Solo</b><br><b>EXPERT PLUS</b> |
|-------------------------------------|---|---|---|
| Batteria PXC Tensione / Amperaggio  | 18 V / -  | 18 V / -  | 18 V / -  |
| Tensione di rete                    | 12 V accendisigari auto                           | -   | -   |
| Lunghezza cavo elettrico            | •   | -   | -   |
| Intensità luminosa                  | 1750 - 2500 lm                                    | 280 lm  | 270 lm  |
| Sorgente luminosa                   | 7 LED   | 1 LED   | 3 LED   |
| Durata luce                         | 3 h (4,0 Ah)                                      | 8 h (1,5 Ah)                                      | 8 h (1,5 Ah)                                    |
| Peso                                | 0,6 kg (senza batteria)                           | 0,2 kg (senza batteria)                           | 0,2 kg (senza batteria)                         |
| Regolazione dell'inclinazione       | -   | •   | •   |
| Cono luminoso regolabile            | -   | -   | •   |
| Aggancio rapido                     | -   | •   | -   |
| Aggancio treppiede 1/4"/ 5/8"       | •   | -   | -   |
| Impugnatura antiscivolo (soft grip) | •   | •   | •   |
| Numero batterie / caricabatterie    | 0 / 0   | 0 / 0   | 0 / 0   |
| Fornito in                          | Scatola di cartone                                | Scatola di cartone                                | Scatola di cartone                              |
| Codice articolo                     | 4514145   | 4514130   | 4514110   |



4 006825 649550



4 006825 610451



4 006825 600032



## SOFFIATORE PER OFFICINA A BATTERIA



|                                      |  |
|--------------------------------------|--|
|                                      | <b>TE-CB 18/180 Li - Solo</b><br><b>EXPERT</b> |
| Batteria PXC Tensione / Amperaggio   | 18 V / -                                       |
| Portata aria velocità 1 / velocità 2 | 130 km/h   180 km/h                            |
| Peso                                 | 1,0 kg (senza batteria)                        |
| Controllo elettronico della velocità | •  |
| Numero batterie / caricabatterie     | 0 / 0  |
| Ugelli per gonfiaggio                | 3 St.  |
| Fornito in                           | Scatola di cartone                             |
| Codice articolo                      | 3408001  |



4 006825 631746

## PISTOLA COLLA A CALDO A BATTERIA



|                                    |  |
|------------------------------------|--|
|                                    | <b>TE-CG 18 Li - Solo</b><br><b>EXPERT</b> |
| Batteria PXC Tensione / Amperaggio | 18 V / -                                   |
| Tempo di riscaldamento             | 120 s                                      |
| Temperatura massima                | 170 °C                                     |
| Diametro stick colla               | 11 mm                                      |
| Peso                               | 0,3 kg (senza batteria)                    |
| LED machina in temperatura         | •  |
| Luce LED                           | •  |
| Numero batterie / caricabatterie   | 0 / 0                                      |
| Accessori                          | 5 Stick colla (200 mm), ugello piatto      |
| Codice articolo                    | 4522200                                    |



4 006825 641202

## ACCESSORI PISTOLE PER COLLA A CALDO



|                 |                    |
|-----------------|--------------------|
|                 | <b>Stick colla</b> |
| Diametro        | 11 mm              |
| Lunghezza       | 150 mm             |
| Quantità        | 24 Pezzi           |
| Codice articolo | 49539355           |



4 009315 393551

|                 |                    |
|-----------------|--------------------|
|                 | <b>Stick colla</b> |
| Diametro        | 11 mm              |
| Lunghezza       | 100 mm             |
| Quantità        | 6 Pezzi            |
| Codice articolo | 49539006           |



4 009315 390062

## SISTEMI DI SPRUZZATURA VERNICE (SEMI-STAZIONARI)



|  |   |
|--|---|
|  | <b>TC-SY 18/60 Li-Solo</b><br><b>CLASSIC</b> <b>NOVITA'</b> |
| Tensione                               | 18 V / -  |
| Portata                                | 650 ml/min  |
| Volume contenitore                     | 800 ml  |
| Lunghezza tubo                         | -   |
| Peso                                   | 1,2 kg (senza batteria)                                     |
| Adatto per                             | Vernici, Impregnanti  |
| Ugello rimovibile                      | •   |
| Regolazione colore                     | •   |
| Ugello                                 | Verticale, Orizzontale, Circolare                           |
| Impugnatura anti scivolo (Soft grip)   | •   |
| Base di appoggio                       | -   |
| Tracolla                               | -   |
| Spazzola e ago di pulizia              | •   |
| Contenitore per il controllo viscosità | •   |
| Contenitore vernice con coperchio      | 800 ml (cont. 1000 ml - Ric. 4260002)                       |
| Fornito in                             | Scatola di cartone  |
| Codice articolo                        | 4260025   |



4 006825 656343

# PISTOLA ARIA CALDA A BATTERIA

## PROTEZIONE CONTRO SURRESCALDAMENTO

Funzionamento sicuro grazie alla protezione contro il surriscaldamento

## EIETTORE MECCANICO DELL'UGELLO

Gli attacchi degli ugelli possono essere rimossi dall'attrezzatura rapidamente e facilmente senza contatto con le mani

Pistola Aria Calda a Batteria  
TE-HA 18 Li

## USO CON MANI LIBERE

L'attrezzatura può essere appoggiata su una superficie piana in modo che entrambe le mani siano libere per lavorare il pezzo in modo più efficace

## PISTOLA ARIA CALDA A BATTERIA



## GANCIO IN METALLO A SCOMPARSA

Il gancio in metallo a scomparsa permette di appendere la pistola

## 2 IMPOSTAZIONI DELLA TEMPERATURA

La temperatura può essere regolata a secondo delle necessità

## IMPUGNATURA SOFTGRIP

Per lavorare in modo sicuro e confortevole

## BATTERIA AGLI IONI DI LITIO POWER X-CHANGE

Batteria utilizzabile in tutti gli utensili elettrici della famiglia PXC

| TE-HA 18 Li - Solo                        |                         |
|---|-------------------------|
| <b>EXPERT</b>                             |                         |
| Batteria PXC Tensione / Amperaggio        | 18 V / -                |
| Temperatura livello 1 / livello 2         | 350 °C   550 °C         |
| Portata d'aria                            | 200 l/min               |
| Peso                                      | 0,6 kg (senza batteria) |
| Display a LED                             | •                       |
| Sicurezza surriscaldamento                | •                       |
| Regolazione continua                      | •                       |
| Sistema meccanico di eiezione dell'ugello | •                       |
| Numero batterie / caricabatterie          | 0 / 0                   |
| Riduttore                                 | •                       |
| Ugello largo                              | •                       |
| Ugello deflettore                         | •                       |
| Fornito in                                | Scatola di cartone      |
| Codice articolo                           | 4520500                 |



4 006825 647730


## ACCESSORI VALIGETTE



|                            | E-Box L70              | E-Box M55              | E-Box S35              |
|----------------------------|------------------------|------------------------|------------------------|
| Contenuto                  | 1 Valigetta universale | 1 Valigetta universale | 1 Valigetta universale |
| Dimensioni interne (LxPxA) | 670 x 110 x 300 mm     | 510 x 327 x 124 mm     | 310 x 250 x 89,5 mm    |
| Dimensioni esterne (LxPxA) | 700 x 250 x 350 mm     | 550 x 400 x 150 mm     | 350 x 330 x 110 mm     |
| Capacità di carico         | 50 kg                  | 30 kg                  | 12 kg                  |
| Peso                       | 4,1 kg                 | 3,0 kg                 | 1,6 kg                 |
| Codice articolo            | 4530054                | 4530049                | 4530045                |



## ACCESSORI VALIGETTE



|                            | E-CASE C-S               | E-CASE S-F             |
|----------------------------|--------------------------|------------------------|
| Contenuto                  | 1 Valigetta impilabile   | 1 Valigetta impilabile |
| Dimensioni interne (LxPxA) | 421 x 280 x 96 mm        | 421 x 280 x 96 mm      |
| Dimensioni esterne (LxPxA) | 444 x 330 x 131 mm       | 444 x 330 x 131 mm     |
| Capacità di carico         | 25 kg                    | 25 kg                  |
| Interno                    | pareti soft + 5 divisori | pareti soft            |
| Peso                       | 1,76 kg                  | 1,7 kg                 |
| Codice articolo            | 4540010                  | 4540011                |

**NOVITA'**



## ACCESSORI BORSE



**DA APRILE**

|                            | Bag 45/22          | Borsa morbida      | Bag 45/29          |
|----------------------------|--------------------|--------------------|--------------------|
| Contenuto                  | 1 Borsa            | 1 Borsa            | 1 Borsa            |
| Dimensioni interne (LxPxA) | 390 x 200 x 190 mm | 200 x 400 x 290 mm | 420 x 200 x 270 mm |
| Dimensioni esterne (LxPxA) | 450 x 220 x 350 mm | 200 x 400 x 290 mm | 450 x 220 x 290 mm |
| Capacità di carico         | 15 kg              | 10 kg              | 20 kg              |
| Peso                       | 0,9 kg             | 2,0 kg             | 1,15 kg            |
| Codice articolo            | 4530037            | 4530010            | 4530074            |

**NOVITA'**





# SPAZZATRICE MANUALE A BATTERIA

**BATTERIA AGLI IONI DI LITIO POWER X-CHANGE**  
Batteria utilizzabile in tutti gli utensili elettrici della famiglia PXC

**ARCHETTO DI SPINTA RICHIUDIBILE**  
Rimessaggio e pulizia in poco spazio grazie alla posizione verticale

**ARCHETTO REGOLABILE**  
La lunghezza e possibilità di regolarne l'altezza permette di lavorare comodamente a qualsiasi utente

Spazzatrice Manuale a Batteria TE-SW 18/610 Li

**RUOTE E RULLI**  
Le due grandi ruote e i due rulli girevoli garantiscono un buon funzionamento e movimentazione su diverse superfici

**SPAZZOLE SPAZZATRICE**  
Con una larghezza di spazzamento di 610 mm e una copertura dell'area di 1800 m<sup>2</sup> / h, anche grandi aree possono essere rapidamente pulite

## SPAZZATRICE MANUALE A BATTERIA



|   | TE-SW 18/610 Li - Solo<br><b>EXPERT</b> |
|---|---|
| Batteria PXC Tensione / Amperaggio                      | 18 V / -                                |
| Superficie coperta massima                              | 1800 m <sup>2</sup> /h                  |
| Larghezza bocca frontale                                | 610 mm                                  |
| Capacità serbatoio                                      | 20 l                                    |
| Numero spazzole frontali                                | 2                                       |
| Peso  | 10,6 kg (senza batteria)                |
| Archetto di spinta regolabile in altezza                | •                                       |
| Archetto richiudibile                                   | •                                       |
| Posizione rimessaggio verticale                         | •                                       |
| Interruttore di comando sull'archetto                   | •                                       |
| Minigonne laterali rimovibili (per superfici sconnesse) | •                                       |
| Numero batterie / caricatori                            | 0 / 0                                   |
| Codice articolo   | 2352040                                 |



4 006825 649246

## SCOPA ASPIRAPOLVERE A BATTERIA



FLEXIBLE CREVICE NOZZLE



DA MAGGIO



|                                    |                                 |                |
|------------------------------------|---------------------------------|----------------|
| Batteria PXC Tensione / Amperaggio | 18 V / -                        | <b>NOVITA'</b> |
| Volume serbatoio                   | 6 l                             |                |
| Potenza aspirazione                | 2 livelli ECO / BOOST           |                |
| Filtraggio                         | con filtro lavabile e ciclopico |                |
| Peso                               | 1,0 kg (senza batteria)         |                |
| Numero velocità                    | 2                               |                |
| Adatto aspirazione liquidi         | -                               |                |
| Bocchetta pavimenti con luci       | •                               |                |
| Funzion aspirabriciole             | •                               |                |
| Aggancio a muro                    | •                               |                |
| Bocchette                          | pavimenti, flessibile ad angolo |                |
| Filtri                             | lavabile, senza sacchetto       |                |
| Fornito in                         | Scatola di cartone              |                |
| Codice articolo                    | 2347180                         |                |

TE-SV 18 Li-Solo

**EXPERT**

**NOVITA'**



4 006825 659061

## ASPIRATORE SOLIDI E LIQUIDI A BATTERIA



|                                       |   |                         |   |                         |
|---------------------------------------|---|-------------------------|---|-------------------------|
| Batteria PXC Tensione / Amperaggio    | 2x 18 V / -                             | TE-VC 36/30 Li S - Solo | 2x 18 V / -                             | TE-VC 36/25 Li S - Solo |
| Potenza aspirazione / depressione     | 150 mbar / 100 mbar (BOOST / ECO)       | <b>EXPERT PLUS</b>      | 150 mbar / 100 mbar (BOOST / ECO)       | <b>EXPERT</b>           |
| Volume serbatoio                      | 30 l                                    |                         | 25 l                                    |                         |
| Tubo aspirazione lunghezza / diametro | 250 cm / 36 mm                          |                         | 250 cm / 36 mm                          |                         |
| Peso                                  | 8,0 kg (senza batterie)                 |                         | 9,95 kg                                 |                         |
| Numero velocità                       | 2                                       |                         | 2                                       |                         |
| Adatto aspirazione liquidi            | •                                       |                         | •                                       |                         |
| Tubo aspirazione anti schiacciamento  | •                                       |                         | -                                       |                         |
| Numero batterie / caricabatterie      | 0 / 0                                   |                         | 0 / 0                                   |                         |
| Tubo rigido                           | Telescopico in acciaio                  |                         | In acciaio                              |                         |
| Bocchette                             | Fughe, Imbottiture, Pavimenti           |                         | Fughe, Imbottiture, Pavimenti           |                         |
| Filtri                                | Gommapiuma, Plissettato, Carta (1 Cad.) |                         | Gommapiuma, Plissettato, Carta (1 Cad.) |                         |
| Fornito in                            | Scatola di cartone                      |                         | Scatola di cartone                      |                         |
| Codice articolo                       | 2347140                                 |                         | 2347170                                 |                         |



4 006825 635874



4 006825 656527

## ASPIRATORE SOLIDI E LIQUIDI A BATTERIA



|                                       |   |
|---------------------------------------|---|
| Batteria PXC Tensione / Amperaggio    | 18 V / -                                |
| Potenza aspirazione / depressione     | 80 mbar                                 |
| Volume serbatoio                      | 20 l                                    |
| Tubo aspirazione lunghezza / diametro | 150 cm / 36 mm                          |
| Peso                                  | 3,6 kg (senza batteria)                 |
| Numero velocità                       | 1                                       |
| Adatto aspirazione liquidi            | •                                       |
| Tubo aspirazione anti schiacciamento  | -                                       |
| Numero batterie / caricabatterie      | 0 / 0                                   |
| Tubo rigido                           | 150 cm, plastica                        |
| Bocchette                             | Fughe, Imbottiture, Pavimenti           |
| Filtri                                | Gommapiuma, Plissettato, Carta (1 Cad.) |
| Fornito in                            | Scatola di cartone                      |
| Codice articolo                       | 2347130                                 |

|  |   |
|--|---|
| <b>TC-VC 18/20 Li S - Solo</b><br><b>CLASSIC</b> |   |
| Batteria PXC Tensione / Amperaggio               | 18 V / -                                |
| Potenza aspirazione / depressione                | 80 mbar                                 |
| Volume serbatoio                                 | 20 l                                    |
| Tubo aspirazione lunghezza / diametro            | 150 cm / 36 mm                          |
| Peso   | 3,6 kg (senza batteria)                 |
| Numero velocità                                  | 1                                       |
| Adatto aspirazione liquidi                       | •                                       |
| Tubo aspirazione anti schiacciamento             | -                                       |
| Numero batterie / caricabatterie                 | 0 / 0                                   |
| Tubo rigido                                      | 150 cm, plastica                        |
| Bocchette  | Fughe, Imbottiture, Pavimenti           |
| Filtri   | Gommapiuma, Plissettato, Carta (1 Cad.) |
| Fornito in                                       | Scatola di cartone                      |
| Codice articolo                                  | 2347130                                 |

|  |                                    |
|--|------------------------------------|
| <b>TC-VC 18/15 Li-Solo</b><br><b>CLASSIC</b> |                                    |
| Batteria PXC Tensione / Amperaggio           | 18 V / -                           |
| Potenza aspirazione / depressione            | 80 mbar                            |
| Volume serbatoio                             | 15 l                               |
| Tubo aspirazione lunghezza / diametro        | 150 cm / 36 mm                     |
| Peso   | 5 kg (senza batteria)              |
| Numero velocità                              | 1                                  |
| Adatto aspirazione liquidi                   | •                                  |
| Tubo aspirazione anti schiacciamento         | -                                  |
| Numero batterie / caricabatterie             | 0 / 0                              |
| Tubo rigido                                  | 150 cm, plastica                   |
| Bocchette                                    | Fughe, Pavimenti                   |
| Filtri                                       | Gommapiuma, Stoffa, Carta (1 Cad.) |
| Fornito in                                   | Scatola di cartone                 |
| Codice articolo                              | 2347145                            |

PER ACCESSORI E FILTRI VEDI PAG. 99/100



## ASPIRATORE SOLIDI E LIQUIDI/ASPIRABRICIOLE/ASPIRACENERA A BATTERIA



|                                       |  |
|---------------------------------------|--|
| Batteria PXC Tensione / Amperaggio    | 18 V / -                                       |
| Potenza aspirazione / depressione     | 90 mbar  |
| Volume serbatoio                      | 10 l   |
| Tubo aspirazione lunghezza / diametro | 200 cm / 36 mm                                 |
| Peso                                  | 3,1 kg (senza batteria)                        |
| Numero velocità                       | 1  |
| Adatto aspirazione liquidi            | •  |
| Tubo aspirazione anti schiacciamento  | •  |
| Numero batterie / caricabatterie      | 0 / 0  |
| Tubo rigido                           | Plastica 200 mm                                |
| Bocchette                             | 2 in 1: Fughe/Spazzola, Tappetzeria/Universale |
| Filtri                                | Gommapiuma, Stoffa, Carta (1 Cad.)             |
| Fornito in                            | Scatola di cartone                             |
| Codice articolo                       | 2347160  |

|   |  |
|---|--|
| <b>TE-VC 18/10 Li - Solo</b><br><b>EXPERT</b> |  |
| Batteria PXC Tensione / Amperaggio            | 18 V / -                                       |
| Potenza aspirazione / depressione             | 90 mbar  |
| Volume serbatoio                              | 10 l   |
| Tubo aspirazione lunghezza / diametro         | 200 cm / 36 mm                                 |
| Peso  | 3,1 kg (senza batteria)                        |
| Numero velocità                               | 1  |
| Adatto aspirazione liquidi                    | •  |
| Tubo aspirazione anti schiacciamento          | •  |
| Numero batterie / caricabatterie              | 0 / 0  |
| Tubo rigido                                   | Plastica 200 mm                                |
| Bocchette                                     | 2 in 1: Fughe/Spazzola, Tappetzeria/Universale |
| Filtri  | Gommapiuma, Stoffa, Carta (1 Cad.)             |
| Fornito in                                    | Scatola di cartone                             |
| Codice articolo                               | 2347160  |

|   |                            |
|---|----------------------------|
| <b>TE-VC 18 Li - Solo</b><br><b>EXPERT PLUS</b> |                            |
| Batteria PXC Tensione / Amperaggio              | 18 V / -                   |
| Potenza aspirazione / depressione               | 42 mbar                    |
| Volume serbatoio                                | 0,54 l                     |
| Tubo aspirazione lunghezza / diametro           | 46,5 cm / 36 mm            |
| Peso  | 0,9 kg (senza batteria)    |
| Numero velocità                                 | 1                          |
| Adatto aspirazione liquidi                      | -                          |
| Tubo aspirazione anti schiacciamento            | -                          |
| Numero batterie / caricabatterie                | 0 / 0                      |
| Tubo rigido                                     | Plastica 46,5 cm           |
| Bocchette                                       | Fughe, Tessuti, Universale |
| Filtri  | Sintetico                  |
| Fornito in                                      | Scatola di cartone         |
| Codice articolo                                 | 2347120                    |

|   |                             |
|---|-----------------------------|
| <b>TE-AV 18/15 Li C-Solo</b><br><b>EXPERT NOVITA'</b> |                             |
| Batteria PXC Tensione / Amperaggio                    | 18 V / -                    |
| Potenza aspirazione / depressione                     | 100 mbar                    |
| Volume serbatoio                                      | 15 l                        |
| Tubo aspirazione lunghezza / diametro                 | 120 cm / 36 mm              |
| Peso  | 3,1 kg (senza batteria)     |
| Numero velocità                                       | 1                           |
| Adatto aspirazione liquidi                            | -                           |
| Tubo aspirazione anti schiacciamento                  | in alluminio                |
| Numero batterie / caricabatterie                      | 0 / 0                       |
| Tubo rigido   | Resistente al calore        |
| Bocchette   | in alluminio                |
| Filtri  | Speciale con pulisci filtro |
| Fornito in  | Scatola di cartone          |
| Codice articolo                                       | 2351700                     |





## COMPRESSORI PORTATILI

### PRESSITO



|                                     | CE-CC 18 Li-Solo<br><b>CAR EXPERT</b> <b>NOVITA'</b> | CE-AP 18 Li-Solo<br><b>CAR EXPERT</b> <b>NOVITA'</b> |
|-------------------------------------|--|--|
| Batteria PXC Tensione / Amperaggio  | 18 V / -   | 18 V / -   |
| Tensione di rete                    | -  | -  |
| Aspirazione                         | 12 l/min   | 670 l/min  |
| Portata aria 0 bar   4 bar   7 bar  | 12 l/min   10 l/min   8 l/min                        | -  |
| Pressione massima                   | 11 bar   | 53 bar   |
| Peso                                | 0,8 kg (senza batteria)                              | 0,4 kg (senza batteria)                              |
| Ibrida                              | -  | -  |
| Manometro digitale                  | •  | -  |
| Impugnatura antiscivolo (soft grip) | •  | •  |
| Vano porta cavo elettrico           | -  | -  |
| Numero batterie / caricabatterie    | 0 / 0  | 0 / 0  |
| Tubi inclusi                        | Alta pressione                                       | -  |
| Set adattatori                      | •  | 2 adattatori   |
| Fornito in                          | Scatola di cartone                                   | Scatola di cartone                                   |
| Codice articolo                     | 2071010  | 2070110  |



4 006825 658309



4 006825 658996

## COMPRESSORI ALTA / BASSA PRESSIONE



IBRIDO 6IN1  
(CORRENTE O BATTERIA)



|                                     | PRESSITO Li - Solo<br><b>EXPERT</b> | PRESSITO 18/21<br><b>EXPERT</b> <b>NOVITA'</b> |
|-------------------------------------|-------------------------------------|--|
| Batteria PXC Tensione / Amperaggio  | 18 V / -                            | 18 V / -                                       |
| Tensione di rete                    | 220 - 240 V ~ 50 Hz                 | -  |
| Aspirazione                         | 21 l/min                            | 21 l/min                                       |
| Portata aria 0 bar   4 bar   7 bar  | 16 l/min   10 l/min   8 l/min       | 14 l/min   9 l/min   6 l/min                   |
| Pressione massima                   | 11 bar                              | 10,5 bar                                       |
| Peso                                | 2,1 kg (senza batteria)             | 2,0 kg (senza batteria)                        |
| Ibrida                              | •                                   | -  |
| Manometro digitale                  | •                                   | •  |
| Impugnatura antiscivolo (soft grip) | •                                   | •  |
| Vano porta cavo elettrico           | •                                   | -  |
| Numero batterie / caricabatterie    | 0 / 0                               | 0 / 0  |
| Tubi inclusi                        | Alta pressione, Bassa pressione     | •  |
| Set adattatori                      | •                                   | •  |
| Fornito in                          | Scatola di cartone                  | Scatola di cartone                             |
| Codice articolo                     | 4020460                             | 4020467  |



4 006825 627244



4 006825 661941

# COMPRESSORE A BATTERIA



|                                    | TE-AC 36/6/8 Li OF Set - Solo<br><b>EXPERT</b> |
|------------------------------------|--|
| Batteria PXC Tensione / Amperaggio | 2x 18 V / -                                    |
| Tensione di rete                   | -  |
| Aspirazione                        | 130 l/min                                      |
| Portata aria 0 bar   4 bar   7 bar | 90 l/min   55 l/min   38 l/min                 |
| Capacità serbatoio                 | 6 l  |
| Pressione massima                  | 8 bar  |
| Peso                               | 9,7 kg (senza batteria)                        |
| Riduttore di pressione             | •  |
| Numero batterie / caricabatterie   | 0 / 0  |
| Tube aria compressa                | •  |
| Pistola con manometro              | •  |
| Tubi inclusi                       | •  |
| Set adattatori                     | •  |
| Fornito in                         | Scatola di cartone                             |
| Codice articolo                    | 4020450  |





## ACCESSORI POWER X-CHANGE



|                                  |                                      |
|----------------------------------|--------------------------------------|
| Dotazione                        | 1 batteria + 1 caricabatteria rapido |
| Batteria PXC tensione/amperaggio | 18 V / 2.5 Ah                        |
| Potenza Batteria                 | max. 720 W                           |
| Codice articolo                  | 4512097                              |

|                                  |                                      |
|----------------------------------|--------------------------------------|
| 2.5 Ah PXC Starter kit           |                                      |
| Dotazione                        | 1 batteria + 1 caricabatteria rapido |
| Batteria PXC tensione/amperaggio | 18 V / 2.5 Ah                        |
| Potenza Batteria                 | max. 720 W                           |
| Codice articolo                  | 4512097                              |

|                                  |                                      |
|----------------------------------|--------------------------------------|
| 4.0 Ah PXC Starter Kit           |                                      |
| Dotazione                        | 1 batteria + 1 caricabatteria rapido |
| Batteria PXC tensione/amperaggio | 18 V / 4.0 Ah                        |
| Potenza Batteria                 | max. 900 W                           |
| Codice articolo                  | 4512042                              |



## ACCESSORI POWER X-CHANGE



|                                  |                                      |
|----------------------------------|--------------------------------------|
| Dotazione                        | 1 batteria + 1 caricabatteria rapido |
| Batteria PXC tensione/amperaggio | 18 V / 5.2 Ah                        |
| Potenza Batteria                 | max. 1260 W                          |
| Codice articolo                  | 4512114                              |

|                                  |                                      |
|----------------------------------|--------------------------------------|
| 5.2 Ah PXC Starter kit           | <b>NOVITA'</b>                       |
| Dotazione                        | 1 batteria + 1 caricabatteria rapido |
| Batteria PXC tensione/amperaggio | 18 V / 5.2 Ah                        |
| Potenza Batteria                 | max. 1260 W                          |
| Codice articolo                  | 4512114                              |

|  |   |
|--|---|
| 2x 3.0 Ah PXC Twin Charger Starter Kit |   |
| Dotazione                              | 2 batterie + 1 Power X-Twin Charger 3 A |
| Batteria PXC tensione/amperaggio       | 2x 18 V / 2x 3.0 Ah                     |
| Potenza Batteria                       | max. 2x 900 W                           |
| Codice articolo                        | 4512083                                 |



## ACCESSORI POWER X-CHANGE



|                            |            |
|----------------------------|------------|
| Dotazione                  | 1 rapido   |
| Adatto per batterie        | PXC (18 V) |
| Tensione di ricarica       | 3.0 A      |
| Caricabatteria multiplo    | -          |
| Boost mode                 | -          |
| Gancio da parete integrato | •          |
| Codice articolo            | 4512011    |

|                            |            |
|----------------------------|------------|
| Power X-Charger 3 A        |            |
| Dotazione                  | 1 rapido   |
| Adatto per batterie        | PXC (18 V) |
| Tensione di ricarica       | 3.0 A      |
| Caricabatteria multiplo    | -          |
| Boost mode                 | -          |
| Gancio da parete integrato | •          |
| Codice articolo            | 4512011    |

|                            |                |
|----------------------------|----------------|
| Power X-Charger 4 A        |                |
| Dotazione                  | 1 ultra rapido |
| Adatto per batterie        | PXC (18 V)     |
| Tensione di ricarica       | 4.0 A          |
| Caricabatteria multiplo    | -              |
| Boost mode                 | -              |
| Gancio da parete integrato | •              |
| Codice articolo            | 4512103        |

|                            |                         |
|----------------------------|-------------------------|
| Power X-Twincharger 3 A    |                         |
| Dotazione                  | 1 rapido                |
| Adatto per batterie        | PXC (18 V)              |
| Tensione di ricarica       | 3.0 A per alloggiamento |
| Caricabatteria multiplo    | •                       |
| Boost mode                 | -                       |
| Gancio da parete integrato | •                       |
| Codice articolo            | 4512069                 |

|                            |                |
|----------------------------|----------------|
| Power X-Boost Charger 6 A  |                |
| Dotazione                  | 1 ultra rapido |
| Adatto per batterie        | PXC (18 V)     |
| Tensione di ricarica       | 3.0 A to 6.0 A |
| Caricabatteria multiplo    | -              |
| Boost mode                 | •              |
| Gancio da parete integrato | •              |
| Codice articolo            | 4512064        |



## ACCESSORI POWER X-CHANGE



PER AUTO

DA MAGGIO

|                            |                         |
|----------------------------|-------------------------|
| Dotazione                  | 1 ultra rapido          |
| Adatto per batterie        | PXC (18 V)              |
| Tensione di ricarica       | 4.0 A per alloggiamento |
| Caricabatteria multiplo    | 0 - 4 postazioni        |
| Boost mode                 | -                       |
| Gancio da parete integrato | -                       |
| Codice articolo            | 4512102                 |

|                                |                         |
|--------------------------------|-------------------------|
| 2x2 Power X- Quattrocharger 4A | <b>NOVITA'</b>          |
| Dotazione                      | 1 ultra rapido          |
| Adatto per batterie            | PXC (18 V)              |
| Tensione di ricarica           | 4.0 A per alloggiamento |
| Caricabatteria multiplo        | 0 - 4 postazioni        |
| Boost mode                     | -                       |
| Gancio da parete integrato     | -                       |
| Codice articolo                | 4512102                 |

|                            |                |
|----------------------------|----------------|
| Power X-Car Charger 3A     | <b>NOVITA'</b> |
| Dotazione                  | 1 ultra rapido |
| Adatto per batterie        | PXC (18 V)     |
| Tensione di ricarica       | 3.0 A          |
| Caricabatteria multiplo    | -              |
| Boost mode                 | -              |
| Gancio da parete integrato | -              |
| Codice articolo            | 4512113        |





**ACCESSORI  
POWER X-CHANGE**



|                                  |
|----------------------------------|
| <b>Dotazione</b>                 |
| Batteria PXC tensione/amperaggio |
| <b>Potenza Batteria</b>          |
| Peso del prodotto                |
| <b>Codice articolo</b>           |

|                              |
|------------------------------|
| <b>2.0 Ah Power X-Change</b> |
| <b>Batteria</b>              |
| 1 batteria                   |
| 18 V / 2.0 Ah                |
| max. 450 W                   |
| 0.4 kg                       |
| 4511395                      |

|                              |
|------------------------------|
| <b>2.5 Ah Power X-Change</b> |
| <b>Batteria</b>              |
| 1 batteria                   |
| 18 V / 2.5 Ah                |
| max. 720 W                   |
| 0.46 kg                      |
| 4511516                      |

|                              |
|------------------------------|
| <b>4.0 Ah Power X-Change</b> |
| <b>Batteria</b>              |
| 1 batteria                   |
| 18 V / 4.0 Ah                |
| max. 900 W                   |
| 0.65 kg                      |
| 4511396                      |



**ACCESSORI  
POWER X-CHANGE**



|                                  |
|----------------------------------|
| <b>Dotazione</b>                 |
| Batteria PXC tensione/amperaggio |
| <b>Potenza Batteria</b>          |
| Peso del prodotto                |
| <b>Codice articolo</b>           |

|                              |
|------------------------------|
| <b>2.5 Ah Power X-Change</b> |
| <b>Batteria</b>              |
| 2 batterie                   |
| 18 V / 2.5 Ah                |
| 2X max. 1260 W               |
| 0.89 kg                      |
| 4511524                      |

|                              |
|------------------------------|
| <b>4.0 Ah Power X-Change</b> |
| <b>Batteria</b>              |
| 2 batterie                   |
| 18 V / 4.0 Ah                |
| 2X max. 900 W                |
| 1.3 kg                       |
| 4511489                      |



**ACCESSORI  
POWER X-CHANGE**



|                                  |
|----------------------------------|
| <b>Dotazione</b>                 |
| Batteria PXC tensione/amperaggio |
| <b>Potenza Batteria</b>          |
| Peso del prodotto                |
| <b>Codice articolo</b>           |

|                                   |
|-----------------------------------|
| <b>3.0 Ah Power X-Change Plus</b> |
| 1 batteria                        |
| 18 V / 3.0 Ah                     |
| max. 900 W                        |
| 0.57 kg                           |
| 4511501                           |

|                                   |
|-----------------------------------|
| <b>5.2 Ah Power X-Change Plus</b> |
| 1 batteria                        |
| 18 V / 5.2 Ah                     |
| max. 1260 W                       |
| 0.89 kg                           |
| 4511437                           |



**ACCESSORI  
POWER X-CHANGE**



|                                  |
|----------------------------------|
| <b>Dotazione</b>                 |
| Batteria PXC tensione/amperaggio |
| <b>Potenza Batteria</b>          |
| Peso del prodotto                |
| <b>Codice articolo</b>           |

|   |
|---|
| <b>5.2 Ah Power X-Change Plus Battery</b> |
| 2 batterie                                |
| 18 V / 5.2 Ah                             |
| 2X max. 1260 W                            |
| 1.8 kg                                    |
| 4511526                                   |

|                 |
|-----------------|
| <b>NOVITA'</b>  |
| Codice articolo |

|                         |
|-------------------------|
| <b>Cintura Batterie</b> |
| 3408310                 |



DA GIUGNO

# UTENSILI PORTATILI









## AVVITATORI A BATTERIA 3.6 V

**3.6 V  
POWER**



|                                  | <b>TE-SD 3,6/1 Li</b><br><b>EXPERT</b> | <b>TC-SD 3,6 Li</b><br><b>CLASSIC</b> |
|----------------------------------|--|---------------------------------------|
| Batteria Tensione / Amperaggio   | 3,6 V / 1,5 Ah                         | 3,6 V / 1,3 Ah                        |
| Tempo di ricarica                | 3 - 5 h                                | 3 - 5 h                               |
| Numero di giri a vuoto           | 180 min <sup>-1</sup>                  | 200 min <sup>-1</sup>                 |
| Momento di torsione (max)        | 4,5 Nm                                 | 3 Nm                                  |
| Peso                             | 0,4 kg                                 | 0,4 kg                                |
| Ghiera di bloccaggio per bit     | -                                      | -                                     |
| Impugnatura girevole             | -                                      | •                                     |
| LED                              | •                                      | •                                     |
| Ricarica con micro USB           | •                                      | -                                     |
| Reversibile (avvita / svita)     | •                                      | •                                     |
| Indicatore dello stato di carica | -                                      | •                                     |
| Portaviti magnetico              | -                                      | -                                     |
| Bit                              | 10 Pezzi                               | 6 Pezzi                               |
| Stazione di ricarica             | -                                      | -                                     |
| Fornito in                       | Scatola di metallo                     | Scatola di cartone                    |
| Codice articolo                  | 4513501                                | 4513442                               |

**PER ACCESSORI VEDI  
NUOVO CATALOGO KWB**



## AVVITATORI A BATTERIA 12 V

**30 Nm**  
**HIGH POWER**



|                                  | TE-CD 12/1 X-Li (1x 2,0 Ah)<br><b>EXPERT</b> | TE-CD 12/1 Li (1x 2,0 Ah)<br><b>EXPERT</b> | TE-CD 12/1 Li (2x 2,0 Ah)<br><b>EXPERT</b> |
|----------------------------------|--|--|--|
| Batteria Tensione / Amperaggio   | 12 V / 2,0 Ah                                | 12 V / 2,0 Ah                              | 12 V / 2,0 Ah                              |
| Tempo di ricarica                | 45 min                                       | 45 min                                     | 45 min                                     |
| Numero di giri a vuoto           | 0 - 400 / 0 - 1400 min <sup>-1</sup>         | 0 - 400 / 0 - 1400 min <sup>-1</sup>       | 0 - 400 / 0 - 1400 min <sup>-1</sup>       |
| Momento di torsione (max)        | 30 Nm  | 30 Nm                                      | 30 Nm                                      |
| Regolazione forza torcente       | 19+1   | 19+1                                       | 19+1                                       |
| Mandrino                         | 10 mm  | 10 mm                                      | 10 mm                                      |
| Peso                             | 1,1 kg                                       | 1,1 kg                                     | 1,1 kg                                     |
| Ingranaggi in metallo            | •  | •  | •  |
| Quick Stop                       | •  | •  | •  |
| LED                              | •  | •  | •  |
| Mandrino rimovibile              | •  | -  | -  |
| Reversibile (avvita / svita)     | •  | •  | •  |
| Numero batterie / caricabatterie | 1 / 1x 45-Minuti di ricarica *               | 1 / 1x 45-Minuti di ricarica *             | 2 / 1x 45-Minuti di ricarica *             |
| Bits                             | -  | 5 Pezzi                                    | 5 Pezzi                                    |
| Fornito in                       | Custodia di cartone                          | Custodia di cartone                        | Custodia di cartone                        |
| Codice articolo                  | 4513592                                      | 4513590                                    | 4513594                                    |



\* Batteria Ricambio  
Cod. 4511472



4 006825 628685



4 006825 626483



4 006825 633399

## AVVITATORI A BATTERIA 12 V

**DRILL+**  
**SCREW**



|                                  | TE-CD 12/1 3X-Li (1x2,0 Ah)<br><b>EXPERT</b> | <b>NOVITA'</b> | TH-CD 12 Li<br><b>CLASSIC</b> |
|----------------------------------|--|----------------|-------------------------------|
| Batteria Tensione / Amperaggio   | 12 V / 2,0 Ah                                |                | 12 V / 1,3 Ah                 |
| Tempo di ricarica                | 45 min                                       |                | 3 - 5 h                       |
| Numero di giri a vuoto           | 0 - 400 / 0 - 1400 min <sup>-1</sup>         |                | 0 - 400 min <sup>-1</sup>     |
| Momento di torsione (max)        | 30 Nm  |                | 22 Nm                         |
| Regolazione forza torcente       | 20   |                | 19+1                          |
| Mandrino                         | 10 mm  |                | 10 mm                         |
| Peso                             | 1,2 kg                                       |                | 1,0 kg                        |
| Ingranaggi in metallo            | •  |                | •                             |
| Quick Stop                       | •  |                | •                             |
| LED                              | •  |                | -                             |
| Mandrino rimovibile              | •  |                | -                             |
| Reversibile (avvita / svita)     | •  |                | •                             |
| Numero batterie / caricabatterie | 1 / 1  |                | 1 / 1                         |
| Bits                             | -  |                | -                             |
| Fornito in                       | Scatola di cartone                           |                | Scatola di cartone            |
| Codice articolo                  | 4513595                                      |                | 4513650                       |



4 006825 651690



4 006825 592320

## AVVITATORI A PERCUSSIONE A BATTERIA



12 V



18 V

|                                  | <b>TE-CD 12/1 Li-i (2x 2,0 Ah)</b><br><b>EXPERT</b> | <b>TC-CD 18-2 Li-i (2x1,5 Ah)</b><br><b>CLASSIC</b> |
|----------------------------------|---|---|
| Batteria Tensione / Amperaggio   | 12 V / 2,0 Ah                                       | 2 x 18 V / 1,5 Ah                                   |
| Tempo di ricarica                | 45 min  | 60 min  |
| Numero di giri a vuoto           | 0 - 400 / 0 - 1400 min <sup>-1</sup>                | 0 - 350 / 0 - 1250 min <sup>-1</sup>                |
| Numero percussioni               | 0 - 6000 / 0 - 21000 min <sup>-1</sup>              | 0 - 5250 / 0 - 18750 min <sup>-1</sup>              |
| Momento di torsione (max)        | 30 Nm   | 40 Nm   |
| Regolazione forza torcente       | 20+1+1  | 20  |
| Mandrino                         | 10 mm   | 13 mm   |
| Peso                             | 1,2 kg  | 1,54 kg   |
| Ingranaggi in metallo            | •   | •   |
| Quick Stop                       | •   | •   |
| LED                              | •   | •   |
| Mandrino rimovibile              | -   | -   |
| Reversibile (avvita / svita)     | •   | •   |
| Numero batterie / caricabatterie | 1 / 1x 45 Minuti di ricarica                        | 2 / 1   |
| Impugnatura aggiuntiva           | -   | -   |
| Fornito in                       | Scatola di cartone                                  | Valigetta   |
| Codice articolo                  | 4513890   | 4513825   |



4 006825 628692



4 006825 610468

## TRAPANI AVVITATORI A BATTERIA 18 V



|                                  | <b>TC-CD 18-2 Li (1x1,5Ah)</b><br><b>CLASSIC</b> | <b>TC-CD 18-2 Li (2x1,5 Ah)</b><br><b>CLASSIC</b> |
|----------------------------------|--|---|
| Batteria Tensione / Amperaggio   | 18 V / 1,5 Ah                                    | 2 x 18 V / 1,5 Ah                                 |
| Tempo di ricarica                | 3-5 h  | 3-5 h   |
| Numero di giri a vuoto           | 0 - 350 / 0 - 1250 min <sup>-1</sup>             | 0 - 350 / 0 - 1250 min <sup>-1</sup>              |
| Numero percussioni               | -  | -   |
| Momento di torsione (max)        | 38 Nm  | 38 Nm   |
| Regolazione forza torcente       | 19   | 19  |
| Mandrino                         | 10 mm  | 10 mm   |
| Peso                             | 1,37 kg  | 1,34 kg   |
| Ingranaggi in metallo            | •  | •   |
| Quick Stop                       | •  | •   |
| LED                              | •  | •   |
| Mandrino rimovibile              | -  | -   |
| Reversibile (avvita / svita)     | •  | •   |
| Numero batterie / caricabatterie | 1 / 1  | 2 / 1   |
| Impugnatura aggiuntiva           | -  | -   |
| Fornito in                       | Scatola di cartone                               | Valigetta   |
| Codice articolo                  | 4513846  | 4513820   |



4 006825 618150



4 006825 607000



## AVVITATORE AD IMPULSI A BATTERIA 12 V

**90 Nm**  
**HIGH**  
**POWER**



|                                   | <b>TE-CI 12 Li (1x 2,0 Ah)</b><br><b>EXPERT</b> |
|-----------------------------------|---|
| Batteria Tensione / Amperaggio    | 12 V / 2,0 Ah                                   |
| Tempo di ricarica                 | 45 min  |
| Numero di giri a vuoto            | 0 - 2400 min <sup>-1</sup>                      |
| Momento di torsione (max)         | 90 Nm   |
| Attacco bit                       | Esagonale 6,35 mm (1/4")                        |
| Peso                              | 1,1 kg  |
| Motore senza spazzole (BRUSHLESS) | -   |
| LED                               | •   |
| Ingranaggi in metallo             | •   |
| Controllo elettronico velocità    | •   |
| Numero batterie / caricabatterie  | 1 / 1x 45 Minuti di ricarica                    |
| Adattatore bit                    | -   |
| Fornito in                        | Custodia di cartone                             |
| Codice articolo                   | 4510050   |

**PER ACCESSORI VEDI  
NUOVO CATALOGO KWB**



4 006825 628708

## AVVITATORE PER CARTONGESSO

**AUTO-  
START-  
STOP**



|                                     | <b>TH-DY 500 E</b><br><b>CLASSIC</b> |
|-------------------------------------|--------------------------------------|
| Tensione                            | 230 V ~ 50 Hz                        |
| Potenza                             | 500 W                                |
| Numero di giri a vuoto              | 0 - 2200 min <sup>-1</sup>           |
| Portautensile                       | Esagonale 6,35 mm (1/4")             |
| Peso                                | 1,7 kg                               |
| Testa ingranaggi in alluminio       | •                                    |
| Profondità regolabile               | •                                    |
| Sistema auto Start / Stop           | •                                    |
| Gancio per cintura                  | •                                    |
| Pulsante per funzionamento continuo | •                                    |
| Controllo elettronico velocità      | •                                    |
| Fornito in                          | Scatola di cartone                   |
| Codice articolo                     | 4259905                              |



4 006825 587821

## TRAPANI A PERCUSSIONE



|   | <b>TC-ID 1000 E</b><br><b>CLASSIC</b> | <b>TC-ID 1000 Kit</b><br><b>CLASSIC</b> |
|---|---------------------------------------|---|
| Tensione                                | 230 V ~ 50 Hz                         | 220 - 240 V ~ 50 Hz                     |
| Potenza                                 | 1010 W                                | 1010 W                                  |
| Numero di giri a vuoto                  | 0 - 3000 min <sup>-1</sup>            | 0 - 3000 min <sup>-1</sup>              |
| Numero percussioni                      | 0 - 48000 min <sup>-1</sup>           | 0 - 51000 min <sup>-1</sup>             |
| Capacità di foratura nel, legno         | 32 mm                                 | 32 mm                                   |
| Capacità di foratura nel, cemento       | 16 mm                                 | 16 mm                                   |
| Capacità di foratura nel, metallo       | 13 mm                                 | 13 mm                                   |
| Mandrino                                | 13 mm                                 | 13 mm                                   |
| Peso                                    | 2,1 kg                                | 2,3 kg                                  |
| Controllo elettronico velocità          | •                                     | •                                       |
| Blocco del mandrino                     | -                                     | -                                       |
| Impugnatura antiscivolo (soft grip)     | •                                     | •                                       |
| Mandrino in metallo                     | •                                     | -                                       |
| Mantenimento elettronico della velocità | -                                     | -                                       |
| Sistema brevettato estrazione polvere   | -                                     | -                                       |
| Impugnatura aggiuntiva                  | •                                     | •                                       |
| Accessori                               | -                                     | 15 Punte                                |
| Fornito in                              | Scatola di cartone                    | Valigetta                               |
| Codice articolo                         | 4259825                               | 4259838                                 |



4 006825 587777



4 006825 613964

## TRAPANI A PERCUSSIONE



|   | <b>TE-ID 750/1 E</b><br><b>EXPERT</b> | <b>TC-ID 720/1 E</b><br><b>CLASSIC</b> |
|---|---------------------------------------|--|
| Tensione                                | 220 - 240 V ~ 50-60 Hz                | 220 - 240 V ~ 50 Hz                    |
| Potenza                                 | 750 W                                 | 720 W                                  |
| Numero di giri a vuoto                  | 0 - 2700 min <sup>-1</sup>            | 0 - 2800 min <sup>-1</sup>             |
| Numero percussioni                      | 0 - 43200 min <sup>-1</sup>           | 0 - 44800 min <sup>-1</sup>            |
| Capacità di foratura nel, legno         | 30 mm                                 | 30 mm                                  |
| Capacità di foratura nel, cemento       | 14 mm                                 | 13 mm                                  |
| Capacità di foratura nel, metallo       | 12 mm                                 | 10 mm                                  |
| Mandrino                                | 13 mm                                 | 13 mm                                  |
| Peso                                    | 2,2 kg                                | 2,0 kg                                 |
| Controllo elettronico velocità          | •                                     | •                                      |
| Blocco del mandrino                     | •                                     | -                                      |
| Impugnatura antiscivolo (soft grip)     | •                                     | •                                      |
| Mandrino in metallo                     | •                                     | -                                      |
| Mantenimento elettronico della velocità | -                                     | -                                      |
| Sistema brevettato estrazione polvere   | -                                     | -                                      |
| Impugnatura aggiuntiva                  | •                                     | •                                      |
| Accessori                               | -                                     | -                                      |
| Fornito in                              | Valigetta                             | Scatola di cartone                     |
| Codice articolo                         | 4259671                               | 4259848                                |



4 006825 598568



4 006825 641844

## TRAPANI A PERCUSSIONE



|   | <b>TC-ID 720/1 E Kit</b><br><b>CLASSIC</b> | <b>RT-ID 65</b><br><b>EXPERT</b> |
|---|--|----------------------------------|
| Tensione                                | 220 - 240 V ~ 50 Hz                        | 220 - 240 V ~ 50 Hz              |
| Potenza                                 | 720 W                                      | 650 W                            |
| Numero di giri a vuoto                  | 0 - 2800 min <sup>-1</sup>                 | 0 - 3000 min <sup>-1</sup>       |
| Numero percussioni                      | 0 - 44800 min <sup>-1</sup>                | 0 - 44800 min <sup>-1</sup>      |
| Capacità di foratura nel, legno         | 30 mm                                      | 25 mm                            |
| Capacità di foratura nel, cemento       | 13 mm                                      | 13 mm                            |
| Capacità di foratura nel, metallo       | 10 mm                                      | 10 mm                            |
| Mandrino                                | 13 mm                                      | 13 mm                            |
| Peso                                    | 2,0 kg                                     | 2,1 kg                           |
| Controllo elettronico velocità          | •  | •                                |
| Blocco del mandrino                     | -  | •                                |
| Impugnatura antiscivolo (soft grip)     | •  | •                                |
| Mandrino in metallo                     | -  | •                                |
| Mantenimento elettronico della velocità | -  | •                                |
| Sistema brevettato estrazione polvere   | -  | -                                |
| Impugnatura aggiuntiva                  | •  | •                                |
| Accessori                               | 5 punte                                    | -                                |
| Fornito in                              | Valigetta                                  | Valigetta                        |
| Codice articolo                         | 4259846                                    | 4259735                          |



4 006825 637724



4 006825 565690

## TRAPANI A PERCUSSIONE



|   | <b>TC-ID 650 E</b><br><b>CLASSIC</b> | <b>TE-ID 500 E</b><br><b>EXPERT</b> |
|---|--------------------------------------|-------------------------------------|
| Tensione                                | 230 V ~ 50 Hz                        | 220 - 240 V ~ 50/60 Hz              |
| Potenza                                 | 650 W                                | 550 W                               |
| Numero di giri a vuoto                  | 0 - 2600 min <sup>-1</sup>           | 0 - 3000 min <sup>-1</sup>          |
| Numero percussioni                      | 0 - 41600 min <sup>-1</sup>          | 0 - 48000 min <sup>-1</sup>         |
| Capacità di foratura nel, legno         | 25 mm                                | 25 mm                               |
| Capacità di foratura nel, cemento       | 13 mm                                | 10 mm                               |
| Capacità di foratura nel, metallo       | 10 mm                                | 8 mm                                |
| Mandrino                                | 13 mm                                | 13 mm                               |
| Peso                                    | 1,8 kg                               | 1,7 kg                              |
| Controllo elettronico velocità          | •                                    | •                                   |
| Blocco del mandrino                     | -                                    | -                                   |
| Impugnatura antiscivolo (soft grip)     | -                                    | •                                   |
| Mandrino in metallo                     | -                                    | -                                   |
| Mantenimento elettronico della velocità | -                                    | -                                   |
| Sistema brevettato estrazione polvere   | -                                    | -                                   |
| Impugnatura aggiuntiva                  | •                                    | •                                   |
| Accessori                               | -                                    | -                                   |
| Fornito in                              | Scatola di cartone                   | Valigetta                           |
| Codice articolo                         | 4258682                              | 4259610                             |



4 006825 602166



4 006825 591347



# MARTELLI TASSELLATORI CLASSE 2KG

## CONTROLLO ELETTRONICO DELLA VELOCITÀ

La giusta velocità per ogni applicazione

## PNEUMATICO

Con un minimo sforzo si ottiene una forza d'impatto elevata

## ATTACCO SDS-PLUS

Cambio utensile facile e ottimale potenza di trasmissione

## IMPUGNATURA SUPPLEMENTARE

Ergonomica con una presa morbida, rende ogni lavoro più agevole



Martello Tassellatore  
TE-RH 28 5F

## REGOLAZIONE VELOCITÀ

Il funzionamento continuo è facilitato dalla possibile regolazione della velocità

## 5 FUNZIONI

Foratura, avvitatura, percussione, demolizione fissa e libera

## MARTELLI TASSELLATORI CLASSE 2KG



DA MAGGIO

|  | <b>TE-RH 28 5F</b><br><b>EXPERT</b>   | <b>TC-RH 800 4F</b><br><b>CLASSIC</b><br><b>NOVITA'</b> |
|--|---------------------------------------|---|
| Tensione   | 220 - 240 V ~ 50 Hz                   | 220 - 240 V ~ 50 Hz                                     |
| Potenza  | 950 W                                 | 800 W   |
| Numero di giri a vuoto                             | 0 - 1200 / 0 - 2600 min <sup>-1</sup> | 0 - 930 min <sup>-1</sup>                               |
| Numero percussioni                                 | 0 - 4500 min <sup>-1</sup>            | 0 - 4500 min <sup>-1</sup>                              |
| Forza percussioni                                  | 3,0 J                                 | 2,6 J   |
| Foratura cemento                                   | 28 mm                                 | 26 mm   |
| Mandrino   | SDS-plus                              | SDS-plus  |
| Peso   | 3,8 kg                                | 3,12 kg   |
| Controllo elettronico velocità                     | •                                     | •   |
| Impugnatura con sistema antivibrazioni             | -                                     | -   |
| Protezione contro sovraccarico                     | •                                     | •   |
| Meccanismo di percussione pneumatico               | •                                     | •   |
| Funzioni   | 5                                     | 4   |
| Interruttore con blocco per funzionamento continuo | •                                     | •   |
| Impugnatura aggiuntiva                             | •                                     | •   |
| Guida di profondità in metallo                     | •                                     | •   |
| Accessori  | Mandrino autoserrante                 | -   |
| Fornito in   | Valigetta                             | Valigetta   |
| Codice articolo                                    | 4257970                               | 4257980   |



4 006825 622508



4 006825 634570

**MARTELLI TASSELLATORI  
CLASSE 2KG**

DA MARZO

|  |                            |
|--|----------------------------|
| Tensione   | 220 - 240 V ~ 50 Hz        |
| Potenza  | 620 W                      |
| Numero di giri a vuoto                             | 0 - 1250 min <sup>-1</sup> |
| Numero percussioni                                 | 0 - 5200 min <sup>-1</sup> |
| Forza percussioni                                  | 2,2 J                      |
| Foratura cemento                                   | 20 mm                      |
| Mandrino   | SDS-plus                   |
| Peso   | 2,6 kg                     |
| Controllo elettronico velocità                     | •                          |
| Impugnatura con sistema antivibrazioni             | -                          |
| Protezione contro sovraccarico                     | •                          |
| Meccanismo di percussione pneumatico               | •                          |
| Funzioni   | 4                          |
| Interruttore con blocco per funzionamento continuo | •                          |
| Impugnatura aggiuntiva                             | •                          |
| Guida di profondità in metallo                     | •                          |
| Accessori  | -                          |
| Fornito in   | Valigetta                  |
| Codice articolo                                    | 4257990                    |

|  |                            |
|--|----------------------------|
| <b>TC-RH 620 4F</b>                                | <b>NOVITA'</b>             |
| <b>CLASSIC</b>                                     |                            |
| Tensione   | 220 - 240 V ~ 50 Hz        |
| Potenza  | 620 W                      |
| Numero di giri a vuoto                             | 0 - 1250 min <sup>-1</sup> |
| Numero percussioni                                 | 0 - 5200 min <sup>-1</sup> |
| Forza percussioni                                  | 2,2 J                      |
| Foratura cemento                                   | 20 mm                      |
| Mandrino   | SDS-plus                   |
| Peso   | 2,6 kg                     |
| Controllo elettronico velocità                     | •                          |
| Impugnatura con sistema antivibrazioni             | -                          |
| Protezione contro sovraccarico                     | •                          |
| Meccanismo di percussione pneumatico               | •                          |
| Funzioni   | 4                          |
| Interruttore con blocco per funzionamento continuo | •                          |
| Impugnatura aggiuntiva                             | •                          |
| Guida di profondità in metallo                     | •                          |
| Accessori  | -                          |
| Fornito in   | Valigetta                  |
| Codice articolo                                    | 4257990                    |

|  |                            |
|--|----------------------------|
| <b>TC-RH 620 4F Kit</b>                            | <b>NOVITA'</b>             |
| <b>CLASSIC</b>                                     |                            |
| Tensione   | 220 - 240 V ~ 50 Hz        |
| Potenza  | 620 W                      |
| Numero di giri a vuoto                             | 0 - 1250 min <sup>-1</sup> |
| Numero percussioni                                 | 0 - 5200 min <sup>-1</sup> |
| Forza percussioni                                  | 2,2 J                      |
| Foratura cemento                                   | 20 mm                      |
| Mandrino   | SDS-plus                   |
| Peso   | 2,6 kg                     |
| Controllo elettronico velocità                     | •                          |
| Impugnatura con sistema antivibrazioni             | -                          |
| Protezione contro sovraccarico                     | •                          |
| Meccanismo di percussione pneumatico               | •                          |
| Funzioni   | 4                          |
| Interruttore con blocco per funzionamento continuo | •                          |
| Impugnatura aggiuntiva                             | •                          |
| Guida di profondità in metallo                     | •                          |
| Accessori  | 3 punte + scalpello piatto |
| Fornito in   | Valigetta                  |
| Codice articolo                                    | 4257992                    |



4 006825 654592



4 006825 661736

**MARTELLI TASSELLATORI  
CLASSE 2KG**

|  |                            |
|--|----------------------------|
| Tensione   | 230 - 240 V ~ 50 Hz        |
| Potenza  | 800 W                      |
| Numero di giri a vuoto                             | 0 - 1000 min <sup>-1</sup> |
| Numero percussioni                                 | 0 - 5180 min <sup>-1</sup> |
| Forza percussioni                                  | 2,5 J                      |
| Foratura cemento                                   | 26 mm                      |
| Mandrino   | SDS-plus                   |
| Peso   | 3,3 kg                     |
| Controllo elettronico velocità                     | •                          |
| Impugnatura con sistema antivibrazioni             | -                          |
| Protezione contro sovraccarico                     | •                          |
| Meccanismo di percussione pneumatico               | •                          |
| Funzioni   | 4                          |
| Interruttore con blocco per funzionamento continuo | •                          |
| Impugnatura aggiuntiva                             | •                          |
| Guida di profondità in metallo                     | •                          |
| Accessori  | -                          |
| Fornito in   | Valigetta                  |
| Codice articolo                                    | 4257920                    |

|  |                            |
|--|----------------------------|
| <b>TC-RH 800 E</b>                                 | <b>NOVITA'</b>             |
| <b>CLASSIC</b>                                     |                            |
| Tensione   | 230 - 240 V ~ 50 Hz        |
| Potenza  | 800 W                      |
| Numero di giri a vuoto                             | 0 - 1000 min <sup>-1</sup> |
| Numero percussioni                                 | 0 - 5180 min <sup>-1</sup> |
| Forza percussioni                                  | 2,5 J                      |
| Foratura cemento                                   | 26 mm                      |
| Mandrino   | SDS-plus                   |
| Peso   | 3,3 kg                     |
| Controllo elettronico velocità                     | •                          |
| Impugnatura con sistema antivibrazioni             | -                          |
| Protezione contro sovraccarico                     | •                          |
| Meccanismo di percussione pneumatico               | •                          |
| Funzioni   | 4                          |
| Interruttore con blocco per funzionamento continuo | •                          |
| Impugnatura aggiuntiva                             | •                          |
| Guida di profondità in metallo                     | •                          |
| Accessori  | -                          |
| Fornito in   | Valigetta                  |
| Codice articolo                                    | 4257920                    |

|  |                            |
|--|----------------------------|
| <b>RT-RH 20/1</b>                                  | <b>NOVITA'</b>             |
| <b>EXPERT</b>                                      |                            |
| Tensione   | 220 - 240 V ~ 50 Hz        |
| Potenza  | 500 W                      |
| Numero di giri a vuoto                             | 0 - 1200 min <sup>-1</sup> |
| Numero percussioni                                 | 0 - 5800 min <sup>-1</sup> |
| Forza percussioni                                  | 1,6 J                      |
| Foratura cemento                                   | 20 mm                      |
| Mandrino   | SDS-plus                   |
| Peso   | 2,2 kg                     |
| Controllo elettronico velocità                     | •                          |
| Impugnatura con sistema antivibrazioni             | -                          |
| Protezione contro sovraccarico                     | •                          |
| Meccanismo di percussione pneumatico               | •                          |
| Funzioni   | 4                          |
| Interruttore con blocco per funzionamento continuo | •                          |
| Impugnatura aggiuntiva                             | •                          |
| Guida di profondità in metallo                     | •                          |
| Accessori  | -                          |
| Fornito in   | Valigetta                  |
| Codice articolo                                    | 4258491                    |



4 006825 581522



4 006825 601985

## MARTELLI TASSELLATORI CLASSE 5 KG SDS PLUS



|  | <b>TE-RH 32 4F Kit</b><br><b>EXPERT PLUS</b> |
|--|--|
| Tensione   | 230 V - 50 Hz                                |
| Potenza  | 1250 W                                       |
| Numero di giri a vuoto                             | 0 - 850 min <sup>-1</sup>                    |
| Numero percussioni                                 | 0 - 4100 min <sup>-1</sup>                   |
| Forza percussioni                                  | 5,0 J  |
| Foratura cemento                                   | 32 mm  |
| Mandrino   | SDS-plus                                     |
| Peso   | 5,7 kg                                       |
| Controllo elettronico velocità                     | •  |
| Impugnatura con sistema antivibrazioni             | •  |
| Protezione contro sovraccarico                     | •  |
| Meccanismo di percussione pneumatico               | •  |
| Funzioni   | 4  |
| Interruttore con blocco per funzionamento continuo | •  |
| Impugnatura aggiuntiva                             | •  |
| Guida di profondità in metallo                     | •  |
| Accessori  | 3 Punte SDS-plus / 2 Scalpelli SDS-plus      |
| Fornito in   | Valigetta                                    |
| Codice articolo                                    | 4257944                                      |



4 006825 650419



|                 | <b>Set Punte e Scalpelli (12 Pz.)</b>  |
|-----------------|--|
| Attacco         | SDS - Plus   |
| Contenuto       | Scalpello punta 250 mm<br>Scalpello piatto 250 x 20 mm<br>2 punte (5-6 x 100 mm)<br>3 punte (8-10-12 x 160 mm)<br>2 punte (8-10 x 210 mm)<br>3 punte (12-14-16 x 260 mm) |
| Fornito in      | Valigetta  |
| Codice articolo | 49240295   |



4 009312 402959

## MARTELLI TASSELLATORI CLASSE 5 KG SDS MAX



|  | <b>TE-RH 40 3F</b><br><b>EXPERT</b> | <b>NOVITA'</b> |
|--|-------------------------------------|----------------|
| Tensione   | 220-240 V - 50 Hz                   |                |
| Potenza  | 1050 W                              |                |
| Numero di giri a vuoto                             | 0 - 480 min <sup>-1</sup>           |                |
| Numero percussioni                                 | 0 - 4100 min <sup>-1</sup>          |                |
| Forza percussioni                                  | 10 J                                |                |
| Foratura cemento                                   | 40 mm                               |                |
| Mandrino   | SDS-MAX                             |                |
| Peso   | 7,45 kg                             |                |
| Controllo elettronico velocità                     | •                                   |                |
| Impugnatura con sistema antivibrazioni             | •                                   |                |
| Protezione contro sovraccarico                     | •                                   |                |
| Meccanismo di percussione pneumatico               | •                                   |                |
| Funzioni   | 3                                   |                |
| Interruttore con blocco per funzionamento continuo | •                                   |                |
| Impugnatura aggiuntiva                             | •                                   |                |
| Guida di profondità in metallo                     | •                                   |                |
| Accessori  | Scalpello piatto + a punta          |                |
| Fornito in   | Valigetta                           |                |
| Codice articolo                                    | 4257935                             |                |



4 006825 655926



|  | <b>TE-RH 38 E</b><br><b>EXPERT PLUS</b> |
|--|---|
| Tensione   | 220-240 V ~ 50 Hz                       |
| Potenza  | 1050 W                                  |
| Numero di giri a vuoto                             | 0 - 500 min <sup>-1</sup>               |
| Numero percussioni                                 | 0 - 4100 min <sup>-1</sup>              |
| Forza percussioni                                  | 9 J                                     |
| Foratura cemento                                   | 38 mm                                   |
| Mandrino   | SDS-MAX                                 |
| Peso   | 6,9 kg                                  |
| Controllo elettronico velocità                     | •                                       |
| Impugnatura con sistema antivibrazioni             | •                                       |
| Protezione contro sovraccarico                     | •                                       |
| Meccanismo di percussione pneumatico               | •                                       |
| Funzioni   | 3                                       |
| Interruttore con blocco per funzionamento continuo | •                                       |
| Impugnatura aggiuntiva                             | •                                       |
| Guida di profondità in metallo                     | •                                       |
| Accessori  | -                                       |
| Fornito in   | Valigetta                               |
| Codice articolo                                    | 4257950                                 |



4 006825 595451



**MARTELLI TASSELLATORI  
CLASSE 5 KG SDS PLUS****ANTI  
VIBRATION  
SYSTEM**

|  | <b>RT-RH 32<br/>EXPERT</b>              |
|--|---|
| Tensione   | 230 V ~ 50 Hz                           |
| Potenza  | 1250 W                                  |
| Numero di giri a vuoto                             | 800 min <sup>-1</sup>                   |
| Numero percussioni                                 | 4300 min <sup>-1</sup>                  |
| Forza percussioni                                  | 3,5 J                                   |
| Foratura cemento                                   | 32 mm                                   |
| Mandrino   | SDS-plus                                |
| Peso   | 6,1 kg                                  |
| Controllo elettronico velocità                     | -                                       |
| Impugnatura con sistema antivibrazioni             | •                                       |
| Protezione contro sovraccarico                     | •                                       |
| Meccanismo di percussione pneumatico               | •                                       |
| Funzioni   | 3                                       |
| Interruttore con blocco per funzionamento continuo | -                                       |
| Impugnatura aggiuntiva                             | •                                       |
| Guida di profondità in metallo                     | •                                       |
| Accessori  | 3 punte SDS-plus / 2 scalpelli SDS-plus |
| Fornito in   | Valigetta                               |
| Codice articolo                                    | 4258440                                 |



|                 | <b>Set Punte e<br/>Scalpelli (5 Pz.)</b>                              |
|-----------------|---|
| Attacco         | SDS - Max   |
| Contenuto       | scalpello punta,<br>scalpello piatto (25mm),<br>3 punte (18,20,25 mm) |
| Lunghezza       | 400 mm  |
| Fornito in      | Scatola di cartone  |
| Codice articolo | 49194005  |



4 006825 537581



4 009311 940056

**MARTELLI TASSELLATORI  
CLASSE 5 KG SDS PLUS****SAFETY  
STOP**

|  | <b>TC-RH 1600<br/>CLASSIC</b> |
|--|-------------------------------|
| Tensione   | 230 - 240 V ~ 50 Hz           |
| Potenza  | 1600 W                        |
| Numero di giri a vuoto                             | 800 min <sup>-1</sup>         |
| Numero percussioni                                 | 3900 min <sup>-1</sup>        |
| Forza percussioni                                  | 4,0 J                         |
| Foratura cemento                                   | 32 mm                         |
| Mandrino   | SDS-plus                      |
| Peso   | 5,6 kg                        |
| Controllo elettronico velocità                     | -                             |
| Impugnatura con sistema antivibrazioni             | •                             |
| Protezione contro sovraccarico                     | •                             |
| Meccanismo di percussione pneumatico               | •                             |
| Funzioni   | 4                             |
| Interruttore con blocco per funzionamento continuo | -                             |
| Impugnatura aggiuntiva                             | •                             |
| Guida di profondità in metallo                     | •                             |
| Accessori  | -                             |
| Fornito in   | Valigetta                     |
| Codice articolo                                    | 4258478                       |

|  | <b>TC-RH 900<br/>CLASSIC</b> |
|--|------------------------------|
| Tensione   | 230 V ~ 50 Hz                |
| Potenza  | 900 W                        |
| Numero di giri a vuoto                             | 850 min <sup>-1</sup>        |
| Numero percussioni                                 | 4000 min <sup>-1</sup>       |
| Forza percussioni                                  | 3,0 J                        |
| Foratura cemento                                   | 26 mm                        |
| Mandrino   | SDS-plus                     |
| Peso   | 4,1 kg                       |
| Controllo elettronico velocità                     | -                            |
| Impugnatura con sistema antivibrazioni             | -                            |
| Protezione contro sovraccarico                     | •                            |
| Meccanismo di percussione pneumatico               | •                            |
| Funzioni   | 3                            |
| Interruttore con blocco per funzionamento continuo | -                            |
| Impugnatura aggiuntiva                             | •                            |
| Guida di profondità in metallo                     | •                            |
| Accessori  | -                            |
| Fornito in   | Valigetta                    |
| Codice articolo                                    | 4258237                      |



4 006825 593280



4 006825 593242

# MARTELLI DEMOLITORI



**50 J DI FORZA  
DI PERCUSSIONE**  
Prestazioni al TOP  
per potenza d'impatto

**MANIGLIA  
AGGIUNTIVA  
REGOLABILE**  
Impugnatura supplementare  
orientabile a 180 ° in verticale  
e 360 ° orizzontale

**MANIGLIA PRINCIPALE  
CON SMORZAMENTO  
DELLE VIBRAZIONI**  
Per lavorare con il minimo  
possibile di vibrazioni

**SOFT START**  
Ancora più sicurezza  
per l'operatore

**ATTACCO SDS-HEX**  
Cambio scalpello facile, ottimale  
trasmissione della potenza

Martello Demolitore  
**TE-DH 50**



|                 | SDS-Hex                   | SDS-Hex             | SDS-Max                                 |
|-----------------|---------------------------|---------------------|---|
| Attacco         | SDS - hex 30              | SDS - hex 30        | SDS - Max                               |
| Scalpello       | 1 scalpello piatto (40mm) | 1 scalpello a punta | 2 scalpelli piatti (25-40mm), 1 a punta |
| Lunghezza       | 410 mm                    | 410 mm              | 400 mm                                  |
| Fornito in      | Scatola di cartone        | Scatola di cartone  | Scatola di cartone                      |
| Codice articolo | 49191045                  | 49191145            | 49190103                                |



4 009311 910455



4 009311 911452



4 009311 901033

## MARTELLI DEMOLITORI



|  | <b>TE-DH 50</b><br><b>EXPERT PLUS</b> | <b>TC-DH 43</b><br><b>CLASSIC</b>     |
|--|---------------------------------------|---------------------------------------|
| Tensione   | 220 - 240 V ~ 50 Hz                   | 230 V ~ 50 Hz                         |
| Potenza  | 1700 W                                | 1600 W                                |
| Numero percussioni                                 | 1800 min <sup>-1</sup>                | 1800 min <sup>-1</sup>                |
| Forza percussioni                                  | 50 J                                  | 43 J                                  |
| Mandrino   | SDS-hex                               | SDS-hex                               |
| Peso   | 18,4 kg                               | 14,6 kg                               |
| Meccanismo di percussione pneumatico               | •                                     | •                                     |
| Impugnatura con sistema antivibrazioni             | •                                     | -                                     |
| Interruttore con blocco per funzionamento continuo | •                                     | -                                     |
| Impugnatura aggiuntiva                             | •                                     | •                                     |
| Accessori  | 1 Scalpello punta, 1 Scalpello piatto | 1 Scalpello punta, 1 Scalpello piatto |
| Fornito in   | Valigetta carrellata                  | Valigetta                             |
| Codice articolo                                    | 4139130                               | 4139087                               |



## MARTELLI DEMOLITORI



DA APRILE

|  | <b>TE-DH 32</b><br><b>EXPERT</b>      | <b>TE-DH 12</b><br><b>EXPERT</b>      | <b>TE-DH 5</b><br><b>EXPERT</b>       | <b>NOVITA'</b> |
|--|---------------------------------------|---------------------------------------|---------------------------------------|----------------|
| Tensione   | 230 - 240 V ~ 50 Hz                   | 220 - 240 V ~ 50-60 Hz                | 230 - 240 V ~ 50 Hz                   |                |
| Potenza  | 1500 W                                | 1050 W                                | 750 W                                 |                |
| Numero percussioni                                 | 1900 min <sup>-1</sup>                | 4100 min <sup>-1</sup>                | 4300 min <sup>-1</sup>                |                |
| Forza percussioni                                  | 32 J                                  | 12 J                                  | 5 J                                   |                |
| Mandrino   | SDS-max                               | SDS-max                               | SDS-plus                              |                |
| Peso   | 10,8 kg                               | 6,8 kg                                | 3,95 kg                               |                |
| Meccanismo di percussione pneumatico               | •                                     | •                                     | •                                     |                |
| Impugnatura con sistema antivibrazioni             | •                                     | •                                     | •                                     |                |
| Interruttore con blocco per funzionamento continuo | •                                     | •                                     | -                                     |                |
| Impugnatura aggiuntiva                             | •                                     | •                                     | •                                     |                |
| Accessori  | 1 Scalpello punta, 1 Scalpello piatto | 1 Scalpello punta, 1 Scalpello piatto | 1 Scalpello punta, 1 Scalpello piatto |                |
| Fornito in   | Valigetta                             | Valigetta                             | Valigetta                             |                |
| Codice articolo                                    | 4139099                               | 4139100                               | 4139135                               |                |





## MISCELATORI



|  | <b>TE-MX 1600-2 CE Twin</b><br><b>EXPERT</b> | <b>TE-MX 1600-2 CE</b><br><b>EXPERT</b> |
|--|--|---|
| Tensione   | 220 - 240 V ~ 50 Hz                          | 220 - 240 V ~ 50 Hz                     |
| Potenza  | 1600 W                                       | 1600 W                                  |
| Numero di giri a vuoto                             | 180 - 460 / 300 - 750 min <sup>-1</sup>      | 0 - 460 / 0 - 750 min <sup>-1</sup>     |
| Attacco miscelatore                                | Hex 13 mm                                    | M14                                     |
| Peso   | 3,7 kg (senza fruste)                        | 3,5 kg (senza fruste)                   |
| Controllo elettronico velocità                     | •  | •                                       |
| Mantenitore elettronico dei giri                   | •  | •                                       |
| Avviamento progressivo (soft start)                | •  | •                                       |
| Interruttore con blocco per funzionamento continuo | •  | •                                       |
| Supporto per uso stazionario                       | •  | •                                       |
| Impugnatura ergonomica (soft grip)                 | •  | •                                       |
| Accessori  | 2 Miscelatori malta (Ø 120 mm) *             | 1 Miscelatore malta (Ø 133 mm) **       |
| Fornito in   | Scatola di cartone                           | Scatola di cartone                      |
| Codice articolo                                    | 4258561                                      | 4258555                                 |



## MISCELATORI



|  | <b>TC-MX 1400-2 E</b><br><b>CLASSIC</b> | <b>TC-MX 1200 E</b><br><b>CLASSIC</b> |
|--|---|---------------------------------------|
| Tensione di rete                                   | 220 - 240 V ~ 50 Hz                     | 220 - 240 V ~ 50 Hz                   |
| Potenza  | 1400 W                                  | 1200 W                                |
| Numero di giri a vuoto                             | 0 - 480 / 0 - 780 min <sup>-1</sup>     | 0 - 680 min <sup>-1</sup>             |
| Attacco miscelatore                                | M14                                     | M14                                   |
| Peso   | 3,5 kg (senza fruste)                   | 3,2 kg (senza fruste)                 |
| Controllo elettronico velocità                     | •                                       | •                                     |
| Mantenitore elettronico dei giri                   | -                                       | -                                     |
| Avviamento progressivo (soft start)                | •                                       | •                                     |
| Interruttore con blocco per funzionamento continuo | •                                       | •                                     |
| Supporto per uso stazionario                       | •                                       | •                                     |
| Impugnatura ergonomica (soft grip)                 | •                                       | -                                     |
| Accessori  | 1 Miscelatore malta (Ø 133 mm) **       | 1 Miscelatore malta (Ø 100 mm) **     |
| Fornito in   | Scatola di cartone                      | Scatola di cartone                    |
| Codice articolo                                    | 4258550                                 | 4258545                               |



\* Ricambio 49497795

\*\* Ricambio per Malta 49497625 (120 mm | L80 | 10 litri)

Ricambio per Colla e Vernice 49497635 (120 mm | L80 | 10 litri)

**SMERIGLIATRICI ANGOLARI  
(230 MM)**

|   |                        |
|---|------------------------|
| Tensione                                | 230 V ~ 50 Hz          |
| Potenza                                 | 2350 W                 |
| Numero di giri a vuoto                  | 6500 min <sup>-1</sup> |
| Diametro disco taglio (non fornito)     | 230 mm                 |
| Peso                                    | 6,0 kg                 |
| Protezione disco con spostamento rapido | •                      |
| Sistema di blocco del mandrino          | •                      |
| Impugnatura ergonomica (soft grip)      | •                      |
| Impugnatura aggiuntiva                  | in 3 Posizioni         |
| Avvio progressivo (soft start)          | •                      |
| Impugnatura principale anti vibrazioni  | •                      |
| Impugnatura girevole                    | •                      |
| Chiave di servizio                      | •                      |
| Accessori                               | -                      |
| Fornito in                              | Scatola di cartone     |
| Codice articolo                         | 4430870                |

|   |                        |
|---|------------------------|
| <b>TE-AG 230/2350</b><br><b>EXPERT</b>  |                        |
| Tensione                                | 230 V ~ 50 Hz          |
| Potenza                                 | 2350 W                 |
| Numero di giri a vuoto                  | 6500 min <sup>-1</sup> |
| Diametro disco taglio (non fornito)     | 230 mm                 |
| Peso                                    | 6,0 kg                 |
| Protezione disco con spostamento rapido | •                      |
| Sistema di blocco del mandrino          | •                      |
| Impugnatura ergonomica (soft grip)      | •                      |
| Impugnatura aggiuntiva                  | in 3 Posizioni         |
| Avvio progressivo (soft start)          | •                      |
| Impugnatura principale anti vibrazioni  | •                      |
| Impugnatura girevole                    | •                      |
| Chiave di servizio                      | •                      |
| Accessori                               | -                      |
| Fornito in                              | Scatola di cartone     |
| Codice articolo                         | 4430870                |

|   |                        |
|---|------------------------|
| <b>TE-AG 230/2000</b><br><b>EXPERT</b>  |                        |
| Tensione                                | 230 V ~ 50 Hz          |
| Potenza                                 | 2000 W                 |
| Numero di giri a vuoto                  | 6500 min <sup>-1</sup> |
| Diametro disco taglio (non fornito)     | 230 mm                 |
| Peso                                    | 5,4 kg                 |
| Protezione disco con spostamento rapido | •                      |
| Sistema di blocco del mandrino          | •                      |
| Impugnatura ergonomica (soft grip)      | •                      |
| Impugnatura aggiuntiva                  | in 3 Posizioni         |
| Avvio progressivo (soft start)          | •                      |
| Impugnatura principale anti vibrazioni  | -                      |
| Impugnatura girevole                    | -                      |
| Chiave di servizio                      | •                      |
| Accessori                               | -                      |
| Fornito in                              | Scatola di cartone     |
| Codice articolo                         | 4430840                |



4 006825 577235



4 006825 593419

\* Disco non fornito

**ACCESSORI  
SMERIGLIATRICE  
ANGOLARE**

|   |                    |
|---|--------------------|
| <b>Supporto per smerigliatrici TS 230</b> |                    |
| Per smerigliatrici con diametro dischi    | 230 mm             |
| Imballo                                   | Scatola di cartone |
| Codice articolo                           | 4431050            |



4 006825 509366

## SMERIGLIATRICI ANGOLARI (125 MM)



|   | <b>TE-AG 125 CE</b><br><b>EXPERT</b> | <b>TE-AG 125/1010 CE Q</b><br><b>EXPERT</b> |
|---|--------------------------------------|---|
| Tensione                                    | 220 - 240 V ~ 50 Hz                  | 220 - 240 V ~ 50 Hz                         |
| Potenza                                     | 1100 W                               | 1010 W                                      |
| Numero di giri a vuoto                      | 3000 - 12000 min <sup>-1</sup>       | 4000 - 12000 min <sup>-1</sup>              |
| Diametro disco taglio (non fornito)         | 125 mm                               | 125 mm                                      |
| Peso  | 2,5 kg                               | 2,2 kg                                      |
| Mantenitore elettronico dei giri            | •                                    | •   |
| Protezione contro l'avviamento involontario | -                                    | -   |
| Interruttore di sicurezza                   | •                                    | •   |
| Protezione disco con spostamento rapido     | •                                    | •   |
| Sistema di blocco del mandrino              | •                                    | •   |
| Impugnatura ergonomica (soft grip)          | •                                    | •   |
| Impugnatura aggiuntiva                      | in 3 Posizioni                       | in 3 Posizioni                              |
| Avvio progressivo (soft start)              | •                                    | •   |
| Indicatore di funzionamento a LED           | •                                    | -   |
| Chiave di servizio                          | Integrata                            | Non necessaria                              |
| Accessori                                   | -                                    | -   |
| Fornito in                                  | Scatola di cartone                   | Scatola di cartone                          |
| Codice articolo                             | 4430860                              | 4430890                                     |



\* Disco non fornito

## SMERIGLIATRICI ANGOLARI (125 MM)



DA MARZO

|   | <b>TE-AG 125/750</b><br><b>EXPERT</b> | <b>TC-AG 125/850 Kit</b><br><b>CLASSIC</b>                | <b>NOVITA'</b> |
|---|---------------------------------------|---|----------------|
| Tensione                                    | 230 V ~ 50 Hz                         | 230 V ~ 50 Hz   |                |
| Potenza                                     | 750 W                                 | 850 W   |                |
| Numero di giri a vuoto                      | 12000 min <sup>-1</sup>               | 12000 min <sup>-1</sup>                                   |                |
| Diametro disco taglio (non fornito)         | 125 mm                                | 125 mm  |                |
| Peso  | 1,9 kg                                | 1,8 kg  |                |
| Mantenitore elettronico dei giri            | -                                     | •   |                |
| Protezione contro l'avviamento involontario | •                                     | •   |                |
| Interruttore di sicurezza                   | •                                     | •   |                |
| Protezione disco con spostamento rapido     | •                                     | -   |                |
| Sistema di blocco del mandrino              | •                                     | •   |                |
| Impugnatura ergonomica (soft grip)          | •                                     | •   |                |
| Impugnatura aggiuntiva                      | in 3 Posizioni                        | in 2 Posizioni  |                |
| Avvio progressivo (soft start)              | -                                     | -   |                |
| Indicatore di funzionamento a LED           | -                                     | -   |                |
| Chiave di servizio                          | Integrata                             | Integrata   |                |
| Accessori                                   | -                                     | 3 dischi taglio + 1 disco lamellare + copertura sicurezza |                |
| Fornito in                                  | Scatola di cartone                    | Borsa porta attrezzi                                      |                |
| Codice articolo                             | 4430880                               | 4430977   |                |



\* Disco non fornito



## SMERIGLIATRICI ANGOLARI (125 MM)



|   | <b>TC-AG 125</b><br><b>CLASSIC</b> |
|---|------------------------------------|
| Tensione                                    | 230 V ~ 50 Hz                      |
| Potenza                                     | 850 W                              |
| Numero di giri a vuoto                      | 12000 min <sup>-1</sup>            |
| Diametro disco taglio (non fornito)         | 125 mm                             |
| Peso  | 2,1 kg                             |
| Mantenitore elettronico dei giri            | -                                  |
| Protezione contro l'avviamento involontario | •                                  |
| Interruttore di sicurezza                   | •                                  |
| Protezione disco con spostamento rapido     | -                                  |
| Sistema di blocco del mandrino              | •                                  |
| Impugnatura ergonomica (soft grip)          | -                                  |
| Impugnatura aggiuntiva                      | in 2 Posizioni                     |
| Avvio progressivo (soft start)              | -                                  |
| Indicatore di funzionamento a LED           | -                                  |
| Chiave di servizio                          | •                                  |
| Accessori                                   | -                                  |
| Fornito in                                  | Scatola di cartone                 |
| Codice articolo                             | 4430619                            |

\* Disco non fornito



4 006825 603286

## ACCESSORI SMERIGLIATRICE ANGOLARE



|   | <b>Supporto per<br/>smerigliatrici<br/>TS 115/125</b> |
|---|---|
| Per smerigliatrici<br>con diametro dischi | 115/125 mm  |
| Imballo                                   | Scatola di cartone                                    |
| Codice articolo                           | 4431044   |



4 006825 632736

## SMERIGLIATRICI ANGOLARI (115 MM)



|   | <b>TE-AG 115</b><br><b>EXPERT</b> | <b>TC-AG 115</b><br><b>CLASSIC</b> |
|---|-----------------------------------|------------------------------------|
| Tensione                                    | 230 V ~ 50 Hz                     | 230 V ~ 50 Hz                      |
| Potenza                                     | 720 W                             | 500 W                              |
| Numero di giri a vuoto                      | 12000 min <sup>-1</sup>           | 12000 min <sup>-1</sup>            |
| Diametro disco taglio (non fornito)         | 115 mm                            | 115 mm                             |
| Peso  | 1,9 kg                            | 1,7 kg                             |
| Protezione contro l'avviamento involontario | •                                 | •                                  |
| Interruttore di sicurezza                   | •                                 | •                                  |
| Protezione disco con spostamento rapido     | •                                 | -                                  |
| Sistema di blocco del mandrino              | •                                 | •                                  |
| Impugnatura ergonomica (soft grip)          | •                                 | -                                  |
| Impugnatura aggiuntiva                      | in 3 Posizioni                    | in 2 Posizioni                     |
| Avvio progressivo (soft start)              | -                                 | -                                  |
| Indicatore di funzionamento a LED           | •                                 | •                                  |
| Chiave di servizio                          | Integrata                         | •                                  |
| Accessori                                   | -                                 | -                                  |
| Fornito in                                  | Scatola di cartone                | Scatola di cartone                 |
| Codice articolo                             | 4430850                           | 4430618                            |

\* Disco non fornito



4 006825 577211



4 006825 603279

## SCANALATORE PER MURO



|  | <b>TC-MA 1700</b><br><b>EXPERT</b> | <b>NOVITA'</b> | <b>TC-MA 1300</b><br><b>CLASSIC</b> |
|--|------------------------------------|----------------|-------------------------------------|
| Tensione                                 | 230 V ~ 50 Hz                      |                | 230 V ~ 50 Hz                       |
| Potenza                                  | 1700 W                             |                | 1320 W                              |
| Numero di giri a vuoto                   | 7000 min <sup>-1</sup>             |                | 9000 min <sup>-1</sup>              |
| Disco di taglio                          | Ø 150 x Ø 22,2 mm                  |                | Ø 125 x Ø 22,2 mm                   |
| Profondità scanalatura                   | 8 - 40 mm                          |                | 8 - 30 mm                           |
| Larghezza scanalatura                    | 8 - 38 mm                          |                | 8 - 26 mm                           |
| Filettatura mandrino                     | M14                                |                | M14                                 |
| Peso                                     | 5,6 kg                             |                | 4,9 kg                              |
| Regolazione della profondità in continuo | •                                  |                | •                                   |
| Protezione contro il sovraccarico        | •                                  |                | •                                   |
| Avvio progressivo (soft start)           | •                                  |                | •                                   |
| Sistema di blocco del mandrino           | •                                  |                | •                                   |
| Connettore per aspirazione polvere       | •                                  |                | •                                   |
| Disco di taglio diamantato               | 2 Pezzi + 2 Pezzi                  |                | 2 Pezzi                             |
| Fornito in                               | Borsa semirigida                   |                | Valigetta                           |
| Codice articolo                          | 4350740                            |                | 4350730                             |



\* Disco Ricambio  
Cod. 49798540



4 006825 659146



4 006825 593044

## FRESATRICE ORIZZONTALE



|  | <b>TC-BJ 900</b><br><b>CLASSIC</b> |
|--|------------------------------------|
| Tensione                                   | 230 V ~ 50 Hz                      |
| Potenza                                    | 860 W                              |
| Numero di giri a vuoto                     | 11000 min <sup>-1</sup>            |
| Profondità fresatura                       | 14 mm                              |
| Regolazione angolo di inclinazione         | 90°                                |
| Fresa per scanalature                      | Ø 100 x Ø 22 x 3,8 mm              |
| Peso                                       | 3,3 kg                             |
| Regolazione angolo in continuo             | •                                  |
| Regolazione altezza in continuo            | •                                  |
| Regolazione rapida profondità di fresatura | 3 Livelli                          |
| Sistema di blocco del mandrino             | •                                  |
| Connettore per aspirazione polvere         | Tramite sacco raccolta             |
| Fresa                                      | 1 Pezzo                            |
| Chiave di servizio                         | •                                  |
| Fornito in                                 | Valigetta                          |
| Codice articolo                            | 4350620                            |



4 006825 604313

## FRESA RICAMBIO



|                  |          |
|------------------|----------|
| Diametro         | 100 mm   |
| Diametro interno | 22 mm    |
| Spessore         | 3,8 mm   |
| Numero denti     | 6        |
| Codice articolo  | 49758941 |



4 006825 431568

## LAMELLI IN LEGNO



|                 |            |
|-----------------|------------|
| Pezzi           | 50         |
| Dimensioni      | 10 x 19 mm |
| Spessore        | 4 mm       |
| Codice articolo | 49029110   |



4 009310 291104

**FRESATRICI VERTICALI**

|   |                                 |
|---|---------------------------------|
| Tensione  | 230 V ~ 50 Hz                   |
| Potenza   | 1200 W                          |
| Numero di giri a vuoto                            | 11000 - 30000 min <sup>-1</sup> |
| Profondità fresatura                              | 55 mm                           |
| Fresa a profilo max                               | 30 mm                           |
| Peso  | 3,3 kg                          |
| Regolazione elettronica del numero di giri        | •                               |
| Regolazione precisa della profondità di fresatura | •                               |
| Protezione contro i trucioli                      | •                               |
| Sistema di blocco del mandrino                    | •                               |
| Impugnatura antiscivolo (soft grip)               | •                               |
| Ferma cavo  | •                               |
| Guida parallela                                   | •                               |
| Punta a compasso                                  | •                               |
| Boccola di riproduzione                           | •                               |
| Diametro pinza di serraggio                       | 6 mm / 8 mm                     |
| Fornito in  | Scatola di cartone              |
| Codice articolo                                   | 4350490                         |

|   |                                 |
|---|---------------------------------|
| <b>TE-RO 1255 E</b>                               |                                 |
| <b>EXPERT</b>                                     |                                 |
| Tensione  | 230 V ~ 50 Hz                   |
| Potenza   | 1200 W                          |
| Numero di giri a vuoto                            | 11000 - 30000 min <sup>-1</sup> |
| Profondità fresatura                              | 55 mm                           |
| Fresa a profilo max                               | 30 mm                           |
| Peso  | 3,3 kg                          |
| Regolazione elettronica del numero di giri        | •                               |
| Regolazione precisa della profondità di fresatura | •                               |
| Protezione contro i trucioli                      | •                               |
| Sistema di blocco del mandrino                    | •                               |
| Impugnatura antiscivolo (soft grip)               | •                               |
| Ferma cavo  | •                               |
| Guida parallela                                   | •                               |
| Punta a compasso                                  | •                               |
| Boccola di riproduzione                           | •                               |
| Diametro pinza di serraggio                       | 6 mm / 8 mm                     |
| Fornito in  | Scatola di cartone              |
| Codice articolo                                   | 4350490                         |

|   |                                 |
|---|---------------------------------|
| <b>TC-RO 1155 E</b>                               |                                 |
| <b>CLASSIC</b>                                    |                                 |
| Tensione  | 230 - 240 V ~ 50 Hz             |
| Potenza   | 1100 W                          |
| Numero di giri a vuoto                            | 11000 - 30000 min <sup>-1</sup> |
| Profondità fresatura                              | 55 mm                           |
| Fresa a profilo max                               | 30 mm                           |
| Peso  | 3,0 kg                          |
| Regolazione elettronica del numero di giri        | •                               |
| Regolazione precisa della profondità di fresatura | •                               |
| Protezione contro i trucioli                      | •                               |
| Sistema di blocco del mandrino                    | •                               |
| Impugnatura antiscivolo (soft grip)               | -                               |
| Ferma cavo  | -                               |
| Guida parallela                                   | •                               |
| Punta a compasso                                  | •                               |
| Boccola di riproduzione                           | •                               |
| Diametro pinza di serraggio                       | 6 mm / 8 mm                     |
| Fornito in  | Scatola di cartone              |
| Codice articolo                                   | 4350470                         |

\* Set Frese Ricambio  
Cod. 4350199

4 006825 537215



4 006825 580143

**PIALLETTI ELETTRICI**

|                                     |  |
|-------------------------------------|--|
| Tensione                            | 230 V ~ 50 Hz                                    |
| Potenza                             | 900 W  |
| Numero di giri a vuoto              | 15000 min <sup>-1</sup>                          |
| Larghezza di piallatura             | 82 mm  |
| Profondità d'asportazione           | 3 mm   |
| Profondità di battuta               | 18 mm  |
| Peso                                | 3,6 kg   |
| Impugnatura antiscivolo (soft grip) | •  |
| Pattino di posa automatico          | •  |
| Platello in alluminio               | •  |
| Scanalature frontalino              | 3  |
| Espulsione trucioli                 | destra o sinistra                                |
| Ferma cavo                          | •  |
| Guida parallela                     | •  |
| Guida profondità di asportazione    | •  |
| Lame di piallatura (reversibili)    | 1 Paio Metallo Duro (Set 2 Lame - Ric. 49568315) |
| Fornito in                          | Scatola di cartone                               |
| Codice articolo                     | 4345320  |

|                                     |  |
|-------------------------------------|--|
| <b>TE-PL 900</b>                    |  |
| <b>EXPERT</b>                       |  |
| Tensione                            | 230 V ~ 50 Hz                                    |
| Potenza                             | 900 W  |
| Numero di giri a vuoto              | 15000 min <sup>-1</sup>                          |
| Larghezza di piallatura             | 82 mm  |
| Profondità d'asportazione           | 3 mm   |
| Profondità di battuta               | 18 mm  |
| Peso                                | 3,6 kg   |
| Impugnatura antiscivolo (soft grip) | •  |
| Pattino di posa automatico          | •  |
| Platello in alluminio               | •  |
| Scanalature frontalino              | 3  |
| Espulsione trucioli                 | destra o sinistra                                |
| Ferma cavo                          | •  |
| Guida parallela                     | •  |
| Guida profondità di asportazione    | •  |
| Lame di piallatura (reversibili)    | 1 Paio Metallo Duro (Set 2 Lame - Ric. 49568315) |
| Fornito in                          | Scatola di cartone                               |
| Codice articolo                     | 4345320  |

|                                     |  |
|-------------------------------------|--|
| <b>TC-PL 750</b>                    |  |
| <b>CLASSIC</b>                      |  |
| Tensione                            | 220 - 240 V ~ 50 Hz                              |
| Potenza                             | 750 W  |
| Numero di giri a vuoto              | 17000 min <sup>-1</sup>                          |
| Larghezza di piallatura             | 82 mm  |
| Profondità d'asportazione           | 2 mm   |
| Profondità di battuta               | 10 mm  |
| Peso                                | 2,4 kg   |
| Impugnatura antiscivolo (soft grip) | •  |
| Pattino di posa automatico          | •  |
| Platello in alluminio               | •  |
| Scanalature frontalino              | 1  |
| Espulsione trucioli                 | destra   |
| Ferma cavo                          | -  |
| Guida parallela                     | •  |
| Guida profondità di asportazione    | •  |
| Lame di piallatura (reversibili)    | 1 Paio Metallo Duro (Set 2 Lame - Ric. 49568315) |
| Fornito in                          | Scatola di cartone                               |
| Codice articolo                     | 4345310  |



4 006825 645668



4 006825 615029



## SEGHETTI ALTERNATIVI



|  |                                |
|--|--------------------------------|
| Tensione   | 230 V ~ 50 Hz                  |
| Potenza  | 750 W                          |
| Numero oscillazioni                              | 800 - 3000 min <sup>-1</sup>   |
| Profondità di taglio (legno/plastica/metallo)    | 100 / 12 / 10 mm               |
| Peso   | 2,3 kg                         |
| Porta lame universale                            | •                              |
| Movimento pendolare                              | 4 Livelli                      |
| Regolazione manuale angolo di taglio             | •                              |
| Cambio lama senza utensili                       | •                              |
| Attacco per dispositivi d'aspirazione            | •                              |
| LED  | •                              |
| Funzione soffiaggio / convogliamento aspirazione | •                              |
| Indicatore di linea di taglio                    | •                              |
| Lama   | 1 Pezzo (Legno)                |
| Accessori  | Guida parallela, Scudo schegge |
| Fornito in                                       | Valigetta                      |
| Codice articolo                                  | 4321160                        |

|  |                                |
|--|--------------------------------|
| <b>TE-JS 100</b><br><b>EXPERT</b>                |                                |
| Tensione   | 230 V ~ 50 Hz                  |
| Potenza  | 750 W                          |
| Numero oscillazioni                              | 800 - 3000 min <sup>-1</sup>   |
| Profondità di taglio (legno/plastica/metallo)    | 100 / 12 / 10 mm               |
| Peso   | 2,3 kg                         |
| Porta lame universale                            | •                              |
| Movimento pendolare                              | 4 Livelli                      |
| Regolazione manuale angolo di taglio             | •                              |
| Cambio lama senza utensili                       | •                              |
| Attacco per dispositivi d'aspirazione            | •                              |
| LED  | •                              |
| Funzione soffiaggio / convogliamento aspirazione | •                              |
| Indicatore di linea di taglio                    | •                              |
| Lama   | 1 Pezzo (Legno)                |
| Accessori  | Guida parallela, Scudo schegge |
| Fornito in                                       | Valigetta                      |
| Codice articolo                                  | 4321160                        |

|  |                                |
|--|--------------------------------|
| <b>TC-JS 85</b><br><b>CLASSIC</b>                |                                |
| Tensione   | 230 V ~ 50 Hz                  |
| Potenza  | 620 W                          |
| Numero oscillazioni                              | 800 - 3000 min <sup>-1</sup>   |
| Profondità di taglio (legno/plastica/metallo)    | 85 / 12 / 8 mm                 |
| Peso   | 2,0 kg                         |
| Porta lame universale                            | -                              |
| Movimento pendolare                              | 4 Livelli                      |
| Regolazione manuale angolo di taglio             | •                              |
| Cambio lama senza utensili                       | •                              |
| Attacco per dispositivi d'aspirazione            | •                              |
| LED  | -                              |
| Funzione soffiaggio / convogliamento aspirazione | •                              |
| Indicatore di linea di taglio                    | -                              |
| Lama   | 1 Pezzo (Legno)                |
| Accessori  | Guida parallela, Scudo schegge |
| Fornito in                                       | Valigetta                      |
| Codice articolo                                  | 4321140                        |

PER ACCESSORI VEDI  
NUOVO CATALOGO KWB



## SEGHETTI ALTERNATIVI



|  |                               |
|--|-------------------------------|
| <b>TC-JS 80/1</b><br><b>CLASSIC</b>              |                               |
| Tensione   | 220 - 240 V ~ 50/60 Hz        |
| Potenza  | 550 W                         |
| Numero oscillazioni                              | 1000 - 3000 min <sup>-1</sup> |
| Profondità di taglio (legno/plastica/metallo)    | 80 / 12 / 10 mm               |
| Peso   | 1,9 kg                        |
| Porta lame universale                            | -                             |
| Movimento pendolare                              | 4 Livelli                     |
| Regolazione manuale angolo di taglio             | -                             |
| Cambio lama senza utensili                       | •                             |
| Attacco per dispositivi d'aspirazione            | •                             |
| LED  | -                             |
| Funzione soffiaggio / convogliamento aspirazione | -                             |
| Indicatore di linea di taglio                    | -                             |
| Lama   | -                             |
| Accessori  | -                             |
| Fornito in                                       | Scatola di cartone            |
| Codice articolo                                  | 4321145                       |

|  |                               |
|--|-------------------------------|
| <b>TC-JS 60/1</b><br><b>CLASSIC</b>              |                               |
| Tensione   | 220 - 240 V ~ 50 Hz           |
| Potenza  | 400 W                         |
| Numero oscillazioni                              | 1000 - 3000 min <sup>-1</sup> |
| Profondità di taglio (legno/plastica/metallo)    | 60 / 10 / 6 mm                |
| Peso   | 1,7 kg                        |
| Porta lame universale                            | -                             |
| Movimento pendolare                              | -                             |
| Regolazione manuale angolo di taglio             | -                             |
| Cambio lama senza utensili                       | •                             |
| Attacco per dispositivi d'aspirazione            | •                             |
| LED  | -                             |
| Funzione soffiaggio / convogliamento aspirazione | -                             |
| Indicatore di linea di taglio                    | -                             |
| Lama   | -                             |
| Accessori  | -                             |
| Fornito in                                       | Scatola di cartone            |
| Codice articolo                                  | 4321135                       |

|  |                               |
|--|-------------------------------|
| <b>TC-JS 60/1</b><br><b>CLASSIC</b>              |                               |
| Tensione   | 220 - 240 V ~ 50 Hz           |
| Potenza  | 400 W                         |
| Numero oscillazioni                              | 1000 - 3000 min <sup>-1</sup> |
| Profondità di taglio (legno/plastica/metallo)    | 60 / 10 / 6 mm                |
| Peso   | 1,7 kg                        |
| Porta lame universale                            | -                             |
| Movimento pendolare                              | -                             |
| Regolazione manuale angolo di taglio             | -                             |
| Cambio lama senza utensili                       | •                             |
| Attacco per dispositivi d'aspirazione            | •                             |
| LED  | -                             |
| Funzione soffiaggio / convogliamento aspirazione | -                             |
| Indicatore di linea di taglio                    | -                             |
| Lama   | -                             |
| Accessori  | -                             |
| Fornito in                                       | Scatola di cartone            |
| Codice articolo                                  | 4321135                       |



## SEGHE CIRCULARI



|  | <b>TE-CS 190/1</b><br><b>EXPERT</b>                           | <b>TC-CS 1410</b><br><b>CLASSIC</b> <span style="float: right;"><b>NOVITA'</b></span> |
|--|---|---|
| Tensione   | 230 V ~ 50 Hz   | 230 V ~ 50 Hz   |
| Potenza  | 1500 W  | 1410 W  |
| Numero di giri a vuoto                           | 5500 min <sup>-1</sup>  | 5500 min <sup>-1</sup>  |
| Lama della sega                                  | Ø 190 x Ø 30 mm   | Ø 190 x Ø 30 mm   |
| Profondità di taglio a 90°                       | 66 mm   | 67 mm   |
| Profondità di taglio a 45°                       | 48 mm   | 46 mm   |
| Peso   | 5,2 kg  | 4,3 kg  |
| Regolazione senza utensili (profondità / angolo) | •   | •   |
| LED  | •   | -   |
| Platorello in alluminio                          | •   | •   |
| Sistema di blocco del mandrino                   | •   | •   |
| Dispositivo di blocco su entrambi i lati         | •   | •   |
| Sconvogliatore polvere di taglio                 | •   | •   |
| Impugnatura anti scivolo (soft grip)             | •   | •   |
| Accessori  | 1 Lama, Guida parallela (Lama Ø 190x30   Z30 - Ric. 49586956) | 1 Lama, Guida parallela (Lama Ø 190x30   Z30 - Ric. 49586956)                         |
| Fornito in                                       | Scatola di cartone  | Scatola di cartone  |
| Codice articolo                                  | 4331005   | 4331050   |



## SEGHE CIRCULARI



|  | <b>TE-CS 165</b><br><b>EXPERT</b>                             | <b>TC-CS 1250</b><br><b>CLASSIC</b> <span style="float: right;"><b>NOVITA'</b></span> |
|--|---|---|
| Tensione   | 230 V ~ 50 Hz   | 230 V ~ 50 Hz   |
| Potenza  | 1200 W  | 1250 W  |
| Numero di giri a vuoto                           | 5500 min <sup>-1</sup>  | 5500 min <sup>-1</sup>  |
| Lama della sega                                  | Ø 165 x Ø 16 mm   | Ø 165 x Ø 30 mm   |
| Profondità di taglio a 90°                       | 55 mm   | 55 mm   |
| Profondità di taglio a 45°                       | 40 mm   | 38 mm   |
| Peso   | 3,8 kg  | 3,9 kg  |
| Regolazione senza utensili (profondità / angolo) | •   | •   |
| LED  | -   | -   |
| Platorello in alluminio                          | •   | •   |
| Sistema di blocco del mandrino                   | •   | •   |
| Dispositivo di blocco su entrambi i lati         | •   | •   |
| Convogliatore polvere di taglio                  | •   | •   |
| Impugnatura anti scivolo (soft grip)             | •   | •   |
| Accessori  | 1 Lama, Guida parallela (Lama Ø 165x16   Z20 - Ric. 49584759) | 1 Lama, Guida parallela (Lama Ø 165x16   Z20 - Ric. 49584357)                         |
| Fornito in                                       | Scatola di cartone  | Scatola di cartone  |
| Codice articolo                                  | 4331010   | 4331040   |



## SEGA AD IMMERSIONE



| TE-PS 165<br><b>EXPERT</b>                       |   |
|--|---|
| Tensione   | 220 - 240 V ~ 50 Hz   |
| Potenza  | 1200 W  |
| Numero di giri a vuoto                           | 5200 min <sup>-1</sup>  |
| Lama della sega                                  | Ø 165 x Ø 20 mm   |
| Profondità di taglio a 90°                       | 56 mm   |
| Profondità di taglio a 45°                       | 42 mm   |
| Peso   | 4,8 kg  |
| Regolazione senza utensili (profondità / angolo) | •   |
| LED  | -   |
| Platello in alluminio                            | •   |
| Sistema di blocco del mandrino                   | •   |
| Convogliatore per raccolta trucioli              | •   |
| Impugnatura anti scivolo (soft grip)             | •   |
| Guida parallela                                  | •   |
| Accessori  | 1 Lama, Guida parallela (Lama Ø 165x20   Z24 - Ric. 49584754) |
| Fornito in                                       | Scatola di cartone  |
| Codice articolo                                  | 4331300   |



## BINARI GUIDA ALLUMINIO



|                    |  |
|--------------------|--|
| Da utilizzare per  | TE-PS 165   TE-CS 165   TE-CS 190/1   TE-CS 18 Li   TE-CS 18/165 Li   TE-CS 18/190 Li BL |
| Set                | 2 parti da 1000 mm   |
| Lunghezza (totale) | 2000 mm  |
| Valigetta          | Scatola di cartone   |
| Codice articolo    | 4502118  |



## MINI SEGA CIRCOLARE



| TC-CS 89<br><b>CLASSIC</b>                       |  |
|--|--|
| Tensione   | 230 - 240 V ~ 50 Hz  |
| Potenza  | 600 W  |
| Numero di giri a vuoto                           | 6000 min <sup>-1</sup>                                       |
| Lama della sega                                  | Ø 89 x Ø 10 mm   |
| Profondità di taglio                             | 27 mm  |
| Peso   | 2,0 kg   |
| Regolazione senza utensili (profondità / angolo) | •  |
| Platello in alluminio                            | •  |
| Convogliatore per raccolta trucioli              | •  |
| Impugnatura anti scivolo (soft grip)             | •  |
| Accessori  | 2 Lama (Legno/Plastica), 1 Disco diamantato, Guida parallela |
| Fornito in                                       | Scatola di cartone   |
| Codice articolo                                  | 4331030  |



## ACCESSORI MINI SEGHE CIRCOLARI PORTATILI



| Set lame            |   |
|---------------------|---|
| Entità di fornitura | 6 pz.: 2 dischi di taglio diamantati, 2 lame HSS, 2 lame HW |
| Diametro            | 85 mm   |
| Diametro interno    | 10 mm   |
| Spessore lame       | 1,6 mm  |
| Numero denti (lame) | 80 (legno) - 20 (legno/plastica)                            |
| Imballo             | Scatola di cartone  |
| Codice articolo     | 4502128   |





GATTUCCI  
UNIVERSALI

|   | <b>TE-AP 950 E</b><br><b>EXPERT</b> | <b>TE-AP 750 E</b><br><b>EXPERT</b> |
|---|-------------------------------------|-------------------------------------|
| Tensione                                      | 220 - 240 V ~ 50 Hz                 | 220 - 240 V ~ 50 Hz                 |
| Potenza                                       | 950 W                               | 750 W                               |
| Numero oscillazioni                           | 0 - 2500 min <sup>-1</sup>          | 0 - 2800 min <sup>-1</sup>          |
| Lunghezza delle oscillazioni                  | 28 mm                               | 20 mm                               |
| Profondità di taglio (legno/metallo)          | 200 / 20 mm                         | 150 / 10 mm                         |
| Spessore lame                                 | 0,8 - 1,5 mm                        | 0,8 - 1,5 mm                        |
| Peso  | 3,2 kg                              | 2,4 kg                              |
| Cambio lama senza utensili                    | •                                   | •                                   |
| Regolazione pattino della sega senza utensili | •                                   | •                                   |
| Impugnatura antiscivolo (soft grip)           | •                                   | •                                   |
| Impugnatura rotante                           | -                                   | -                                   |
| Movimento pendolare                           | -                                   | -                                   |
| Accessori                                     | 1 Lama KWB (Legno)                  | 1 Legno KWB (Legno)                 |
| Fornito in                                    | Scatola di cartone                  | Scatola di cartone                  |
| Codice articolo                               | 4326180                             | 4326170                             |

PER ACCESSORI VEDI  
NUOVO CATALOGO KWB

4 006825 632699



4 006825 632682

GATTUCCI  
UNIVERSALI

|   | <b>TC-AP 690 E</b><br><b>CLASSIC</b> | <b>NOVITA'</b> |
|---|--------------------------------------|----------------|
| Tensione                                      | 220 - 240 V ~ 50 Hz                  |                |
| Potenza                                       | 690 W                                |                |
| Numero oscillazioni                           | 0 - 2800 min <sup>-1</sup>           |                |
| Lunghezza delle oscillazioni                  | 20 mm                                |                |
| Profondità di taglio (legno/metallo)          | 115 / 10 mm                          |                |
| Spessore lame                                 | 0,8 - 1,5 mm                         |                |
| Peso  | 2,2 kg                               |                |
| Cambio lama senza utensili                    | •                                    |                |
| Regolazione pattino della sega senza utensili | •                                    |                |
| Impugnatura antiscivolo (soft grip)           | •                                    |                |
| Impugnatura rotante                           | -                                    |                |
| Movimento pendolare                           | -                                    |                |
| Accessori                                     | 1 Lama (Legno)                       |                |
| Fornito in                                    | Scatola di cartone                   |                |
| Codice articolo                               | 4326161                              |                |

PER ACCESSORI VEDI  
NUOVO CATALOGO KWB

4 006825 661170



## UTENSILI MULTIFUNZIONE



|   | <b>TE-MG 300 EQ</b><br><b>EXPERT</b>              |
|---|---|
| Tensione                                    | 230 - 240 V ~ 50 Hz                               |
| Potenza                                     | 300 W   |
| Numero di giri a vuoto                      | 22000 - 40000 min <sup>-1</sup>                   |
| Angolo di oscillazione                      | 3,2°  |
| Dimensioni carta abrasiva                   | 93 x 93 x 93 mm                                   |
| Peso  | 1,5 kg  |
| Sistema elettronico di regolazione dei giri | •   |
| Mantenitore elettronico della velocità      | •   |
| Impugnatura anti scivolo (soft grip)        | •   |
| Sistema a sgancio rapido                    | •   |
| Porta utensile magnetico                    | •   |
| Platello triangolare                        | •   |
| Carta abrasiva                              | 3x G60, 3x G120                                   |
| Raschietto                                  | •   |
| Lame a scomparsa                            | 1x Legno/Plastica, 1x Metallo                     |
| Lame semicircolari                          | 1x Legno/Plastica/Metallo non ferroso, Piastrelle |
| Adattatore per asportazione polvere         | •   |
| Chiave a brugola                            | -   |
| Fornito in                                  | Valigetta   |
| Codice articolo                             | 4465150   |



# UTENSILI MULTIFUNZIONE



|   | <b>TE-MG 200 CE</b><br><b>EXPERT</b> | <b>TC-MG 220/1 E</b><br><b>CLASSIC</b> |
|---|--------------------------------------|--|
| Tensione                                    | 230 V ~ 50 Hz                        | 220 - 240 V ~ 50 Hz                    |
| Potenza                                     | 200 W                                | 220 W                                  |
| Numero di giri a vuoto                      | 30000 - 42000 min <sup>-1</sup>      | 22000 - 44000 min <sup>-1</sup>        |
| Angolo di oscillazione                      | 3,0°                                 | 3,2°                                   |
| Dimensioni carta abrasiva                   | 93 x 93 x 93 mm                      | 93 x 93 x 93 mm                        |
| Peso  | 1,1 kg                               | 1,3 kg                                 |
| Sistema elettronico di regolazione dei giri | •                                    | •                                      |
| Mantenitore elettronico della velocità      | •                                    | -                                      |
| Impugnatura anti scivolo (soft grip)        | •                                    | •                                      |
| Sistema a sgancio rapido                    | -                                    | -                                      |
| Porta utensile magnetico                    | -                                    | •                                      |
| Platello triangolare                        | •                                    | •                                      |
| Carta abrasiva                              | 3x G60, 3x G120                      | 1x G60                                 |
| Raschietto                                  | •                                    | •                                      |
| Lame a scomparsa                            | 1x Legno/Plastica                    | 1x Legno/Plastica                      |
| Lame semicircolari                          | -                                    | -                                      |
| Adattatore per asportazione polvere         | •                                    | •                                      |
| Chiave a brugola                            | •                                    | •                                      |
| Fornito in                                  | Valigetta                            | Scatola di cartone                     |
| Codice articolo                             | 4465040                              | 4465095                                |



|                 | <b>Set multifunzione</b> | <b>Set multifunzione</b> | <b>Set multifunzione Energy Saving</b> |
|-----------------|--------------------------|--------------------------|--|
| Contenuto       | 14 Pz.                   | 4 Pz.                    | 4 Pz.                                  |
| Codice articolo | 49709890                 | 49708800                 | 49708850                               |



|                 | <b>Set multifunzione Energy Saving</b> | <b>Set multifunzione</b> | <b>Set multifunzione Energy Saving</b> |
|-----------------|--|--------------------------|--|
| Contenuto       | 7 Pz.                                  | 17 Pz.                   | 17 Pz.                                 |
| Codice articolo | 49708000                               | 49708900                 | 49708950                               |



**PER ACCESSORI VEDI  
NUOVO CATALOGO KWB**



# SMERIGLIATRICE A STELO A BATTERIA

## CONTROLLO ELETTRONICO DELLA VELOCITÀ CON INDICATORE A LED

Regolazione rapida e precisa della velocità per adattare la macchina ad ogni specifico utilizzo

Smerigliatrice a Stele a Batteria  
**TE-MT 7,2 Li**

## SISTEMA A SGANCIO RAPIDO

Cambio accessorio confortevole e senza utensili

## IMPUGNATURA SOFTGRIP

Per lavorare in modo sicuro e confortevole

## ANELLO LUMINOSO A LED

Per illuminare in modo adeguato il pezzo da lavorare



## STAZIONE DI RICARICA

La stazione di ricarica si abilita inserendo l'utensile e permette la conservazione sicura

## SMERIGLIATRICE A STELO A BATTERIA



|                                      | <b>TE-MT 7,2 Li</b><br><b>EXPERT</b>              |
|--------------------------------------|---|
| Batteria Tensione / Amperaggio       | 7,2 V / 1,5 Ah                                    |
| Tempo di ricarica                    | 1 h   |
| Numero di giri a vuoto               | 5500 - 26000 min <sup>-1</sup>                    |
| Mole, Ø                              | 1,6 mm / 2,4 mm / 3,2 mm                          |
| Peso                                 | 0,3 kg  |
| Controllo elettronico velocità       | •   |
| Sistema di blocco del mandrino       | •   |
| Impugnatura anti scivolo (soft grip) | •   |
| Set accessori                        | 51 Pezzi in custodia                              |
| Stazione di ricarica                 | •   |
| Fornito in                           | Robusta scatola di cartone con chiusura magnetica |
| Codice articolo                      | 4419330   |



4 006825 639353

## SMERIGLIATRICE A STELO

**VERSATILE APPLICABLE**



|                                      |                                      |
|--------------------------------------|--------------------------------------|
|                                      | <b>TC-MG 135 E</b><br><b>CLASSIC</b> |
| Tensione                             | 230 V ~ 50 Hz                        |
| Potenza                              | 135 W                                |
| Numero di giri a vuoto               | 10000 - 35000 min <sup>-1</sup>      |
| Mole, Ø                              | 0,5 / 1,6 / 2,4 / 3,2 mm             |
| Peso                                 | 0,7 kg                               |
| Controllo elettronico velocità       | •                                    |
| Sistema di blocco del mandrino       | •                                    |
| Impugnatura anti scivolo (soft grip) | •                                    |
| Set accessori                        | 189 Pezzi in custodia integrata      |
| Braccio di sostegno telescopico      | •                                    |
| Albero flessibile                    | •                                    |
| Fornito in                           | Valigetta                            |
| Codice articolo                      | 4419169                              |



4 006825 585315

## RICAMBI



**Set 105 mini accessori per smerigliatrici a stelo**

Codice articolo 49510900



4 009315 109008



**PER ACCESSORI VEDI NUOVO CATALOGO KWB**

## LEVIGATRICI ORBITALI



|   |                                      |
|---|--------------------------------------|
|   | <b>TE-OS 2520 E</b><br><b>EXPERT</b> |
| Tensione                                    | 230 V ~ 50 Hz                        |
| Potenza                                     | 250 W                                |
| Numero di giri a vuoto                      | 14000 - 24000 min <sup>-1</sup>      |
| Diametro di oscillazione                    | 2,0 mm                               |
| Dimensioni platorello                       | 230 x 115 mm                         |
| Dimensioni carta abrasiva velcro            | 230 x 115 mm                         |
| Dimensioni carta abrasiva con aggancio      | 280 x 115 mm                         |
| Peso  | 1,9 kg                               |
| Sistema elettronico di regolazione dei giri | •                                    |
| Platorello con velcro                       | •                                    |
| Fissaggio con molla                         | •                                    |
| Convogliatore polvere                       | con vano e per aspiratore esterno    |
| Basse vibrazioni                            | •                                    |
| Platorello in alluminio                     | •                                    |
| Impugnatura anti scivolo (soft grip)        | •                                    |
| Carta abrasiva                              | 1x G120 *                            |
| Fornito in                                  | Valigetta                            |
| Codice articolo                             | 4460620                              |



4 006825 592498

|   |                                       |
|---|---------------------------------------|
|   | <b>TC-OS 1520/1</b><br><b>CLASSIC</b> |
| Tensione                                    | 230 V ~ 50 Hz                         |
| Potenza                                     | 150 W                                 |
| Numero di giri a vuoto                      | 24000 min <sup>-1</sup>               |
| Diametro di oscillazione                    | 2,0 mm                                |
| Dimensioni platorello                       | 187 x 90 mm                           |
| Dimensioni carta abrasiva velcro            | 187 x 93 mm                           |
| Dimensioni carta abrasiva con aggancio      | 230 x 93 mm                           |
| Peso  | 1,2 kg                                |
| Sistema elettronico di regolazione dei giri | -                                     |
| Platorello con velcro                       | •                                     |
| Fissaggio con molla                         | •                                     |
| Convogliatore polvere                       | per aspiratore esterno                |
| Basse vibrazioni                            | -                                     |
| Platorello in alluminio                     | -                                     |
| Impugnatura anti scivolo (soft grip)        | •                                     |
| Carta abrasiva                              | 3x G120 **                            |
| Fornito in                                  | Scatola di cartone                    |
| Codice articolo                             | 4460642                               |



4 006825 625301

\* 5 Pz. - 115x230 mm - G40 (49818904)

5 Pz. - 115x230 mm - G80 (49818908)

5 Pz. - 115x230 mm - G120 (49818912)

\*\* 10 Pz. - 93x186 mm - 3x G40 / 4x G80 / 3x G240 (49817980)

## LEVIGATRICI A NASTRO



|                                       | <b>TE-BS 8540 E</b><br><b>EXPERT</b> | <b>TC-BS 8038</b><br><b>CLASSIC</b> |
|---------------------------------------|--------------------------------------|-------------------------------------|
| Tensione                              | 230 V ~ 50 Hz                        | 230 V ~ 50 Hz                       |
| Potenza                               | 850 W                                | 800 W                               |
| Velocità nastro                       | 300 - 400 m/min                      | 380 m/min                           |
| Dimensioni platorello                 | 75 x 140 mm                          | 76 x 142 mm                         |
| Dimensioni carta abrasiva             | 75 x 533 mm                          | 76 x 533 mm                         |
| Peso                                  | 3,1 kg                               | 3,4 kg                              |
| Regolazione tensione nastro           | •                                    | •                                   |
| Sostituzione nastro manuale           | •                                    | •                                   |
| Convogliatore e raccogliatore polvere | con vano e per aspiratore esterno    | con sacco e per aspiratore esterno  |
| Impugnatura anti scivolo (soft grip)  | •                                    | -                                   |
| Impugnatura aggiuntiva                | •                                    | •                                   |
| Copertura frontale apribile           | •                                    | -                                   |
| Ferma cavo                            | •                                    | -                                   |
| Nastro abrasivo                       | 1x G80 *                             | 1x G80 *                            |
| Fornito in                            | Scatola di cartone                   | Scatola di cartone                  |
| Codice articolo                       | 4466230                              | 4466260                             |

\* 3 Pz. - 75x533 mm - g60 (49912506)  
 3 Pz. - 75x533 mm - g100 (49912510)  
 3 Pz. - 75x533 mm - g150 (49912515)



## LEVIGATRICI TRIANGOLARI



|                                      | <b>TE-DS 20 E</b><br><b>EXPERT</b>                                 | <b>TC-DS 19</b><br><b>CLASSIC</b>                                       |
|--------------------------------------|--|---|
| Tensione                             | 230 V ~ 50 Hz  | 230 V ~ 50 Hz   |
| Potenza                              | 200 W  | 190 W   |
| Numero di giri a vuoto               | 13000 - 20000 min <sup>-1</sup>                                    | 20000 min <sup>-1</sup>   |
| Diametro orbita                      | 2,0 mm   | 1,2 mm  |
| Dimensioni carta abrasiva            | 93 x 93 x 93 mm  | 93 x 93 x 93 mm   |
| Peso                                 | 1,2 kg   | 1,1 kg  |
| Controllo elettronico velocità       | •  | -   |
| Impugnatura anti scivolo (soft grip) | •  | -   |
| Fissaggio carta con velcro           | •  | •   |
| Convogliatore polvere                | per aspiratore esterno   | per aspiratore esterno  |
| Avvio progressivo (soft start)       | •  | -   |
| Ferma cavo                           | •  | -   |
| Carta abrasiva                       | 5x G80, 5x G120 (Ric. 5 Pz. - 2x G40, 1x G120, 2x G240 - 49492800) | 1x G60, 1x G80, 1x G120 (Ric. 5 Pz. - 2xG40, 1xG120, 2xG240 - 49492800) |
| Adattatore per estrazione polvere    | •  | •   |
| Fornito in                           | Scatola di cartone   | Scatola di cartone  |
| Codice articolo                      | 4464250  | 4464235   |





**LEVIGATRICI ORBITALI**

|                                      |   |
|--------------------------------------|---|
| Tensione                             | 230 V ~ 50 Hz   |
| Potenza                              | 130 W   |
| Numero oscillazioni                  | 24000 min <sup>-1</sup>                                     |
| Diametro orbita                      | 2,0 mm  |
| Dimensioni carta abrasiva            | 150 x 150 x 100 mm  |
| Peso                                 | 1,2 kg  |
| Impugnatura anti scivolo (soft grip) | •   |
| Fissaggio carta con velcro           | •   |
| Convogliatore polvere                | con vano e per aspiratore esterno                           |
| Ferma cavo                           | •   |
| Carta abrasiva                       | 3x G120 (Ric. 12 Pz. - 4x G60, 4x G120, 4x G180 - 49496170) |
| Fornito in                           | Scatola di cartone  |
| Codice articolo                      | 4460560   |

|                                      |   |
|--------------------------------------|---|
| <b>TE-OS 1320</b><br><b>EXPERT</b>   |   |
| Tensione                             | 230 V ~ 50 Hz   |
| Potenza                              | 130 W   |
| Numero oscillazioni                  | 24000 min <sup>-1</sup>                                     |
| Diametro orbita                      | 2,0 mm  |
| Dimensioni carta abrasiva            | 150 x 150 x 100 mm  |
| Peso                                 | 1,2 kg  |
| Impugnatura anti scivolo (soft grip) | •   |
| Fissaggio carta con velcro           | •   |
| Convogliatore polvere                | con vano e per aspiratore esterno                           |
| Ferma cavo                           | •   |
| Carta abrasiva                       | 3x G120 (Ric. 12 Pz. - 4x G60, 4x G120, 4x G180 - 49496170) |
| Fornito in                           | Scatola di cartone  |
| Codice articolo                      | 4460560   |

|                                      |   |
|--------------------------------------|---|
| <b>TH-OS 1016</b><br><b>CLASSIC</b>  |   |
| Tensione                             | 230 V ~ 50 Hz   |
| Potenza                              | 100 W   |
| Numero oscillazioni                  | 24000 min <sup>-1</sup>                                     |
| Diametro orbita                      | 1,6 mm  |
| Dimensioni carta abrasiva            | 150 x 150 x 100 mm  |
| Peso                                 | 1,0 kg  |
| Impugnatura anti scivolo (soft grip) | •   |
| Fissaggio carta con velcro           | •   |
| Convogliatore polvere                | con sacco e per aspiratore esterno                          |
| Ferma cavo                           | -   |
| Carta abrasiva                       | 1x G120 (Ric. 12 Pz. - 4x G60, 4x G120, 4x G180 - 49496170) |
| Fornito in                           | Scatola di cartone  |
| Codice articolo                      | 4460610   |

**PER ACCESSORI VEDI  
NUOVO CATALOGO KWB**

**LEVIGATRICI ROTORBITALI**

|                                      |  |
|--------------------------------------|--|
| Tensione                             | 230 V ~ 50 Hz  |
| Potenza                              | 400 W  |
| Numero oscillazioni                  | 12000 - 24000 min <sup>-1</sup>                      |
| Diametro orbita                      | 2,5 mm   |
| Dimensioni carta abrasiva            | 125 mm   |
| Peso                                 | 2,1 kg   |
| Controllo elettronico velocità       | •  |
| Fissaggio carta con velcro           | •  |
| Convogliatore polvere                | con vano e per aspiratore esterno                    |
| Impugnatura anti scivolo (soft grip) | •  |
| Impugnatura aggiuntiva               | •  |
| Basse vibrazioni                     | •  |
| Carta abrasiva                       | - (Ric. 5 Pz. - 2x G40, 2x G120, 1x G240 - 49491900) |
| Fornito in                           | Valigetta  |
| Codice articolo                      | 4462000  |

|                                      |  |
|--------------------------------------|--|
| <b>TE-RS 40 E</b><br><b>EXPERT</b>   |  |
| Tensione                             | 230 V ~ 50 Hz  |
| Potenza                              | 400 W  |
| Numero oscillazioni                  | 12000 - 24000 min <sup>-1</sup>                      |
| Diametro orbita                      | 2,5 mm   |
| Dimensioni carta abrasiva            | 125 mm   |
| Peso                                 | 2,1 kg   |
| Controllo elettronico velocità       | •  |
| Fissaggio carta con velcro           | •  |
| Convogliatore polvere                | con vano e per aspiratore esterno                    |
| Impugnatura anti scivolo (soft grip) | •  |
| Impugnatura aggiuntiva               | •  |
| Basse vibrazioni                     | •  |
| Carta abrasiva                       | - (Ric. 5 Pz. - 2x G40, 2x G120, 1x G240 - 49491900) |
| Fornito in                           | Valigetta  |
| Codice articolo                      | 4462000  |

|                                      |   |
|--------------------------------------|---|
| <b>TC-RS 38 E</b><br><b>CLASSIC</b>  |   |
| Tensione                             | 230 V ~ 50 Hz   |
| Potenza                              | 380 W   |
| Numero oscillazioni                  | 12000 - 26000 min <sup>-1</sup>                           |
| Diametro orbita                      | 2,0 mm  |
| Dimensioni carta abrasiva            | 125 mm  |
| Peso                                 | 2,0 kg  |
| Controllo elettronico velocità       | •   |
| Fissaggio carta con velcro           | •   |
| Convogliatore polvere                | con sacco e per aspiratore esterno                        |
| Impugnatura anti scivolo (soft grip) | -   |
| Impugnatura aggiuntiva               | -   |
| Basse vibrazioni                     | -   |
| Carta abrasiva                       | 1x G80 (Ric. 5 Pz. - 2x G40, 2x G120, 1x G240 - 49491900) |
| Fornito in                           | Scatola di cartone  |
| Codice articolo                      | 4462165   |



# LEVIGATRICI PER MURO

## SUPERFICI SOFT GRIP

Per un funzionamento sicuro e confortevole

## IMPUGNATURA SUPPLEMENTARE

Regolazione flessibile per ogni situazione di lavoro

## CONTROLLO VELOCITÀ ELETTRONICO

L'utilizzo della giusta velocità garantisce che lo strumento sia regolato correttamente per ciascun materiale e applicazione

## BLOCCO DEL PLATORELLO

Cambio del disco abrasivo facile e veloce grazie alla funzione di blocco del mandrino

## PLATORELLO INTERCAMBIABILE

Diversi dischi abrasivi per lavori di cartongesso, mola diamantata per la rimozione di colla per piastrelle e lavori di smerigliatura su calcestruzzo, spazzole in acciaio per la pulizia di superfici in calcestruzzo e la rimozione di residui di carta da parati

Levigatrice per Muro  
TE-DW 180

## PLATORELLO CON BORDO REMOVIBILE

Il bordo staccabile consente il lavoro perimetrale

## LEVIGATRICI PER MURO



|   | <b>TE-DW 180</b><br><b>EXPERT</b> |
|---|-----------------------------------|
| Tensione  | 230 - 240 V ~ 50 Hz               |
| Potenza   | 1300 W                            |
| Numero di giri a vuoto                          | 800 - 1750 min <sup>-1</sup>      |
| Diametro carta abrasiva                         | Ø 180 mm                          |
| Lunghezza utensile                              | -                                 |
| Lunghezza asta                                  | -                                 |
| Lunghezza cavo elettrico                        | 4,0 m                             |
| Peso  | 3,5 kg                            |
| Controllo elettronico velocità                  | •                                 |
| Testa di levigatura mobile                      | •                                 |
| Disco per levigatura / smerigliatura            | •                                 |
| Platorello Delta per levigatura / smerigliatura | -                                 |
| Platorello diamantato                           | •                                 |
| Spazzola in acciaio                             | •                                 |
| Asta di guida pieghevole e telescopica          | -                                 |
| Base di sostegno                                | -                                 |
| Carta abrasiva tonda                            | 2x G60, 2x G80, 2x G120           |
| Rete abrasiva delta                             | -                                 |
| Rete abrasiva tonda                             | -                                 |
| Rete abrasiva delta                             | -                                 |
| Fornito in                                      | Scatola di cartone                |
| Codice articolo                                 | 4259940                           |



4 006825 632750

## RICAMBI

### Disco spazzole metallo Ø 180

49490985



4 009314909852

### Platorello diamantato levigatura Ø 180

49726855



4 009317268550

### Set rete abrasiva 5 pezzi

3x g80 / 2x g120

49490905



4 009314909050

### Set abrasivi 15 pezzi

per legno 4x g80 / 2x g120 - per vernice 4x g80 / 2x g120  
Rete abrasiva 2xG80, 1x G120

49490965



4 009314909654

## LEVIGATRICI PER MURO

EASY HANDLING



|   | TE-DW 225 X<br><b>EXPERT</b> | TC-DW 225<br><b>CLASSIC</b>  |
|---|------------------------------|------------------------------|
| Tensione                                      | 230 - 240 V ~ 50 Hz          | 230 - 240 V ~ 50 Hz          |
| Potenza                                       | 750 W                        | 600 W                        |
| Numero di giri a vuoto                        | 600 - 1800 min <sup>-1</sup> | 600 - 1500 min <sup>-1</sup> |
| Diametro carta abrasiva                       | Ø 225 mm / 285 x 285 mm      | Ø 225 mm                     |
| Lunghezza utensile                            | 110 - 165 cm                 | 110 - 165 cm                 |
| Lunghezza asta                                | 4,0 m                        | 4,0 m                        |
| Lunghezza cavo elettrico                      | 4,0 m                        | 4,0 m                        |
| Peso  | 3,2 kg                       | 3,2 kg                       |
| Controllo elettronico velocità                | •                            | •                            |
| Testa di levigatura mobile                    | •                            | •                            |
| Disco per levigatura / smerigliatura          | •                            | •                            |
| Platello Delta per levigatura / smerigliatura | •                            | -                            |
| Platello diamantato                           | -                            | -                            |
| Spazzola in acciaio                           | -                            | -                            |
| Asta di guida pieghevole e telescopica        | •                            | •                            |
| Base di sostegno                              | •                            | •                            |
| Carta abrasiva tonda                          | 1x G60, 1x G80, 1x G120      | 2x G60, 2x G80, 2x G120      |
| Rete abrasiva delta                           | 1x G60, 1x G80, 1x G120      | -                            |
| Rete abrasiva tonda                           | 1x G80                       | -                            |
| Rete abrasiva delta                           | 1x G80                       | -                            |
| Fornito in                                    | E-Box                        | Valigetta                    |
| Codice articolo                               | 4259960                      | 4259930                      |



4 006825 634518



4 006825 601671

## ACCESSORI RETE ABRASIVA



|                 | Rete abrasiva Ø 225 mm | Rete abrasiva Ø 225 mm | Rete abrasiva Ø 225 mm |
|-----------------|------------------------|------------------------|------------------------|
| Contenuto       | 5x G80                 | 5x G120                | 5x G220                |
| Codice articolo | 49491508               | 49491512               | 49491522               |



4 009314 915082





4 009314 915129



4 009314 915228

## ACCESSORI RETE ABRASIVA



|                 | Set tonda e triangolare 5 pz                 | Set tonda e triangolare 15 pz  | Set triangolare 5 pz  | Set tonda 15 pz   |
|-----------------|--|--|---|---|
| Contenuto       | Tonda 2x G80 / 1x G120<br>Triangolare 2x G80 | Tonda 3x G80 / 1x G120 legno<br>Tonda 4x G80 / 1x G120 vern.<br>Tonda 1x G80 rete<br>Triangolare 2x G80 legno<br>Triangolare 2x G80 vernice<br>Triangolare 1x G80 rete | Triangolare 1x G80 legno<br>Triangolare 2x G80 vernice<br>Triangolare 2x G80 rete | Tonda 4x G80 / 2x G120 legno<br>Tonda 4x G80 / 2x G120 vern.<br>Tonda 2x G80 / 1x G120 rete |
| Codice articolo | 49491005                                     | 49491065   | 49491075  | 49491066  |



4 009314 910056



4 009314 910650



4 009314 910759



4 009314 910667




## GRAFFETTATRICE



| <b>TC-EN 20 E</b><br><b>CLASSIC</b> |                     |
|-------------------------------------|---------------------|
| Tensione                            | 220 - 240 V ~ 50 Hz |
| Colpi al minuto                     | 20                  |
| Tipo graffette                      | 53                  |
| Lunghezza graffette                 | 6 - 14 mm           |
| Larghezza graffette                 | 11,4 mm             |
| Spessore graffette                  | 0,75 mm             |
| Tipo di chiodi                      | 47                  |
| Lunghezza chiodi                    | 14 mm               |
| Larghezza chiodi                    | 1,16 - 1,26 mm      |
| Peso                                | 1,1 kg              |
| Beccuccio di sicurezza              | •                   |
| Impugnatura antiscivolo (softgrip)  | •                   |
| Indicatore di livello riempimento   | •                   |
| Impostazione forza colpo            | •                   |
| Graffette (tipo 53)                 | 1000 Pezzi          |
| Chiodi (tipo 47)                    | 500 Pezzi           |
| Fornito in                          | Scatola di cartone  |
| Codice articolo                     | 4257890             |



## ACCESSORI GRAFFETTATRICE



| <b>Graffette</b> |            |
|------------------|------------|
| Tipo             | 53         |
| Lunghezza        | 8 mm       |
| Larghezza        | 11,4 mm    |
| Quantità         | 1000 Pezzi |
| Codice articolo  | 49353508   |



| <b>Chiodi</b>   |            |
|-----------------|------------|
| Tipo            | 55         |
| Lunghezza       | 14 mm      |
| Larghezza       | 1 mm       |
| Quantità        | 1000 Pezzi |
| Codice articolo | 49355614   |



## PISTOLA PER COLLA A CALDO



| <b>TC-GG 30</b><br><b>CLASSIC</b>       |                     |
|---|---------------------|
| Tensione                                | 220 - 240 V ~ 50 Hz |
| Potenza                                 | 30 W                |
| Tempo di riscaldamento                  | 300 s               |
| Temperatura max.                        | 195 °C              |
| Diametro stick colla                    | 11 mm               |
| Lunghezza stick colla                   | 150 mm              |
| Peso                                    | 0,2 kg              |
| Avanzamento stick colla calda meccanico | •                   |
| Finestrella di controllo                | •                   |
| Staffa di supporto                      | •                   |
| Stick colla                             | 3 Pezzi *           |
| Ugello standard                         | •                   |
| Ugello piatto                           | •                   |
| Prolunga ugello                         | •                   |
| Fornito in                              | Scatola di cartone  |
| Codice articolo                         | 4522170             |



## SISTEMA DI SPRUZZATURA VERNICE (SEMI-STAZIONARIO)



| <b>TC-SY 400 P</b><br><b>CLASSIC</b>   |                                   |
|--|-----------------------------------|
| Tensione                               | 220 - 240 V ~ 50 Hz               |
| Potenza                                | 400 W                             |
| Portata                                | 550 ml/min                        |
| Volume contenitore                     | 800 ml                            |
| Lunghezza tubo                         | -                                 |
| Peso                                   | 1,6 kg                            |
| Adatto per                             | Vernici, Impregnanti              |
| Ugello rimovibile                      | •                                 |
| Regolazione colore                     | •                                 |
| Ugello                                 | Verticale, Orizzontale, Circolare |
| Impugnatura anti scivolo (Soft grip)   | •                                 |
| Base di appoggio                       | -                                 |
| Tracolla                               | -                                 |
| Spazzola e ago di pulizia              | •                                 |
| Contenitore per il controllo viscosità | •                                 |
| Contenitore vernice con coperchio      | 1000 ml (Ric. 4260002)            |
| Fornito in                             | Scatola di cartone                |
| Codice articolo                        | 4260005                           |



\* PER STICK COLLA VEDI PAG. 36

## PISTOLE AD ARIA CALDA



|  | <b>TE-HA 2000 E</b><br><b>EXPERT</b> |
|--|--------------------------------------|
| Tensione                               | 220 - 240 V ~ 50 Hz                  |
| Potenza                                | 2000 W                               |
| Flusso aria                            | 250 / 250 / 500 l/min                |
| Temperatura                            | 50 / 50 - 550 / 50 - 550 °C          |
| Peso                                   | 0,9 kg                               |
| Regolazione flusso aria e temperatura  | 3 Livelli                            |
| Posizione freddo                       | •                                    |
| Corpo scaldante ceramico               | •                                    |
| Protezione contro surriscaldamento     | •                                    |
| Superficie di appoggio                 | •                                    |
| Regolazione temperatura in 9 posizioni | •                                    |
| Ugello a raggio ampio                  | •                                    |
| Ugello deflettore                      | •                                    |
| Ugello direzionabile                   | •                                    |
| Riduttore                              | •                                    |
| Sverniciatore                          | -                                    |
| Fornito in                             | Valigetta                            |
| Codice articolo                        | 4520195                              |



## PISTOLE AD ARIA CALDA



|  | <b>TH-HA 2000/1</b><br><b>CLASSIC</b> | <b>TC-HA 2000/1</b><br><b>CLASSIC</b> |
|--|---------------------------------------|---------------------------------------|
| Tensione                               | 230 / 240 V ~ 50 Hz                   | 230 / 240 V ~ 50 Hz                   |
| Potenza                                | 2000 W                                | 2000 W                                |
| Flusso aria                            | 300 / 500 l/min                       | 300 / 500 l/min                       |
| Temperatura                            | 350 / 550 °C                          | 350 / 550 °C                          |
| Peso                                   | 0,7 kg                                | 0,7 kg                                |
| Regolazione flusso aria e temperatura  | 2 Livelli                             | 2 Livelli                             |
| Posizione freddo                       | -                                     | -                                     |
| Corpo scaldante ceramico               | -                                     | -                                     |
| Protezione contro surriscaldamento     | •                                     | •                                     |
| Superficie di appoggio                 | •                                     | •                                     |
| Regolazione temperatura in 9 posizioni | -                                     | -                                     |
| Ugello a raggio ampio                  | •                                     | •                                     |
| Ugello deflettore                      | •                                     | •                                     |
| Ugello direzionabile                   | -                                     | -                                     |
| Riduttore                              | •                                     | -                                     |
| Sverniciatore                          | •                                     | -                                     |
| Fornito in                             | Valigetta                             | Scatola di cartone                    |
| Codice articolo                        | 4520179                               | 4520184                               |



## RILEVATORE DIGITALE



|  | <b>TC-MD 50</b><br><b>CLASSIC</b> |
|--|-----------------------------------|
| Profondità di rilevamento max. legno                 | 19 mm                             |
| Profondità di rilevamento max. materiali non ferrosi | 19 mm                             |
| Profondità di rilevamento max. materiali ferrosi     | 50 mm                             |
| Profondità di rilevamento max. rame                  | 38 mm                             |
| Profondità di rilevamento max. cavi elettrici        | 50 mm                             |
| Spegnimento automatico                               | ab 1 min                          |
| Peso   | 0,1 kg                            |
| Segnale acustico di avvertimento                     | •                                 |
| Cursore protettivo da parete                         | •                                 |
| Impugnatura antiscivolo (softgrip)                   | •                                 |
| Batterie   | -                                 |
| Fornito in   | Scatola di cartone                |
| Codice articolo                                      | 2270090                           |



4 006825 616200

## LIVELLA LASER



|                                      | <b>TC-LL 1</b><br><b>CLASSIC</b>        |
|--------------------------------------|---|
| Diodo laser                          | 650 nm                                  |
| Classe laser                         | 2                                       |
| Zona di lavoro                       | Linea laser: 5 m, puntatore laser: 20 m |
| Precisione                           | +/- 0,5 mm/m                            |
| Peso                                 | 0,1 kg                                  |
| Funzione livella                     | •                                       |
| Impug. antis. (softgrip)             | •                                       |
| Sup. da parete regolabile in altezza | •                                       |
| Batterie                             | -                                       |
| Fornito in                           | Scatola di cartone                      |
| Codice articolo                      | 2270095                                 |



4 006825 616217

## ACCESSORI TECNOLOGIA LASER



|                 | <b>Treppiede</b> |
|-----------------|------------------|
| Materiale       | Alluminio        |
| Altezza (mm)    | 110 mm           |
| Altezza (mm)    | 37 mm            |
| Custodia        | •                |
| Codice articolo | 2270115          |



4 006825 616255



## MISURATORI LASER



|   | <b>TE-LD 60</b><br><b>EXPERT</b>            | <b>TC-LD 50</b><br><b>CLASSIC</b>           | <b>TC-LD 25</b><br><b>CLASSIC</b>               |
|---|---|---|---|
| Diodo laser                               | 635 nm                                      | 635 nm                                      | 635 nm  |
| Classe laser                              | 2   | 2   | 2   |
| Campo di misurazione                      | 0,05 - 60 m                                 | 0,05 - 50 m                                 | 0,05 - 25 m                                     |
| Precisione di misurazione                 | +/- 2,0 mm/m                                | +/- 2,0 mm/m                                | +/- 3,0 mm/m                                    |
| Spegnimento automatico                    | dopo 3 min                                  | dopo 3 min                                  | dopo 3 min                                      |
| Riferimento di misurazione                | Angolo Anteriore, Posteriore, Piastra guida | Angolo Anteriore, Posteriore, Piastra guida | Ang. Anteriore, Posteriore, Piastra guida post. |
| Peso                                      | 0,1 kg                                      | 0,1 kg                                      | 0,1 kg  |
| Compatibile con APP via Bluetooth®        | •   | -   | -   |
| Misurazione di linee, superfici e volumi  | •   | •   | •   |
| Addizione e sottrazione                   | di Linee, Superfici e Volumi                | di Linee, Superfici e Volumi                | -   |
| Funzione min/max per misurazioni continue | •   | •   | •   |
| Funzione sicurezza                        | •   | •   | •   |
| Funzione Pitagora                         | •   | •   | -   |
| Spegnimento automatico                    | •   | •   | -   |
| Archiviazione delle ultime misurazioni    | 50  | 20  | -   |
| Impugnatura antiscivolo (softgrip)        | •   | •   | •   |
| Custodia                                  | •   | •   | •   |
| Batterie                                  | -   | -   | -   |
| Fornito in                                | Scatola di cartone                          | Scatola di cartone                          | Scatola di cartone                              |
| Codice articolo                           | 2270085                                     | 2270080                                     | 2270075   |



4 006825 620924



4 006825 616194



4 006825 616187

## LIVELLA LASER A RAGGIO INCROCIATO 360°



|  | <b>TE-LL 360</b><br><b>EXPERT</b>        |
|--|--|
| Diodo laser                              | 650 nm (orizzontale), 635 nm (verticale) |
| Classe laser                             | 2  |
| Diametro zona di lavoro                  | 20 m                                     |
| Precisione                               | +/- 0,4 mm/m                             |
| Tempo di autolivellamento                | < 5 s                                    |
| Zona di livellamento                     | +/- 4°                                   |
| Attacco filettato per treppiede          | 1/4"                                     |
| Peso                                     | 0,3 kg                                   |
| Raggio incrociato                        | •  |
| Linea laser orizzontale e/o verticale    | •  |
| Linea laser orizzontale a 360°           | •  |
| Autolivellante                           | •  |
| Livella digitale                         | •  |
| Impugnatura antiscivolo (softgrip)       | •  |
| Custodia                                 | •  |
| Supporto da parete regolabile in altezza | •  |
| Pinza universale                         | -  |
| Batterie                                 | -  |
| Fornito in                               | Scatola di cartone                       |
| Codice articolo                          | 2270110                                  |



4 006825 616248

## LIVELLA LASER A RAGGIO INCROCIATO



|  | <b>TC-LL 2</b><br><b>CLASSIC</b> |
|--|----------------------------------|
| Diodo laser                              | 635 nm                           |
| Classe laser                             | 2                                |
| Diametro zona di lavoro                  | 8 m                              |
| Precisione                               | +/- 0,5 mm/m                     |
| Tempo di autolivellamento                | < 5 s                            |
| Zona di livellamento                     | +/- 4°                           |
| Attacco filettato per treppiede          | 1/4"                             |
| Peso                                     | 0,2 kg                           |
| Raggio incrociato                        | •                                |
| Linea laser orizzontale e/o verticale    | •                                |
| Linea laser orizzontale a 360°           | -                                |
| Autolivellante                           | •                                |
| Livella digitale                         | •                                |
| Impugnatura antiscivolo (softgrip)       | •                                |
| Custodia                                 | •                                |
| Supporto da parete regolabile in altezza | -                                |
| Pinza universale                         | •                                |
| Batterie                                 | -                                |
| Fornito in                               | Scatola di cartone               |
| Codice articolo                          | 2270105                          |



4 006825 616231



# MACCHINE STAZIONARIE









# TRONCATRICI

## PIANO GIREVOLE

Il piano girevole di alta qualità dispone di una precisa regolazione angolare che può essere impostata con una sola mano e le posizioni vengono bloccate in automatico

Troncatrice Radiale  
**TE-SM 254 Dual**

## LINEA DI TAGLIO LASER

Per lavorare in modo preciso e rapido

## ZONA TAGLIO PULITA

Il carter in gomma dietro alla lama convoglia efficacemente la sporcizia

## LAMA DI ALTA QUALITA'

La lama a 60 denti con denti riportati realizza tagli precisi e si sostituisce facilmente grazie al blocco della lama

## BASI DI APPOGGIO TELESCOPICHE

Per appoggiare in modo sicuro pezzi lunghi che possono essere maneggiati con una sola mano

## REGOLAZIONE RAPIDA DELL'ANGOLO DI TAGLIO


Due leve a sgancio rapido permettono di regolare l'angolo desiderato in modo rapido e preciso

**PER ACCESSORI VEDI  
NUOVO CATALOGO KWB**

## TRONCATRICI RADIALI



|                                      | <b>TE-SM 254 Dual</b><br><b>EXPERT</b> |
|--------------------------------------|--|
| Tensione                             | 220 - 240 V ~ 50 Hz                    |
| Potenza                              | 2100 W S6 25%                          |
| Numero di giri a vuoto               | 4800 min <sup>-1</sup>                 |
| Lama della sega                      | Ø 254 x Ø 30 mm                        |
| Numero di denti                      | 60                                     |
| Inclinazione                         | da -47° a +47°                         |
| Taglio obliquo                       | da -45° a +45°                         |
| Profondità di taglio max a 90°       | 305 x 85 mm                            |
| Peso                                 | 15,5 kg                                |
| Inclinazione lama                    | destra / sinistra                      |
| Laser                                | •                                      |
| Illuminazione                        | -                                      |
| Avviamento progressivo (soft start)  | -                                      |
| Base di appoggio X-Tend con fincorsa | -                                      |
| Convogliatore di estrazione polvere  | •                                      |
| Prolunghe piano telescopiche         | •                                      |
| Regolazione rapida angolo di taglio  | •                                      |
| Lama di precisione in metallo duro   | 1 Pezzo (Ric. 49589561)                |
| Codice articolo                      | 4300875                                |



4 006825 635744

## TRONCATRICI RADIALI



|                                     | <b>TC-SM 2534/1 Dual</b><br><b>CLASSIC</b> |
|-------------------------------------|--|
| Tensione                            | 230 - 240 V ~ 50 Hz                        |
| Potenza                             | 2350 W S6 25%                              |
| Numero di giri a vuoto              | 4000 min <sup>-1</sup>                     |
| Lama della sega                     | Ø 250 x Ø 30 mm                            |
| Numero di denti                     | 48   |
| Inclinazione                        | da -47° a +47°                             |
| Taglio obliquo                      | da -45° a +45°                             |
| Profondità di taglio max a 90°      | 340 x 75 mm                                |
| Peso                                | 14,3 kg                                    |
| Inclinazione lama                   | destra / sinistra                          |
| Laser                               | •  |
| Convogliatore di estrazione polvere | •  |
| Prolunghe piano telescopiche        | -  |
| Banchetto                           | -  |
| Lama di precisione in metallo duro  | 1 Pezzo (Ric. 49589351)                    |
| Codice articolo                     | 4300395                                    |



4 006825 644890



|                                     | <b>TC-SM 2531/2 U</b><br><b>CLASSIC</b> |
|-------------------------------------|---|
| Tensione                            | 230 - 240 V ~ 50 Hz                     |
| Potenza                             | 1900 W S1                               |
| Numero di giri a vuoto              | 4800 min <sup>-1</sup>                  |
| Lama della sega                     | Ø 254 x Ø 30 mm                         |
| Numero di denti                     | 48                                      |
| Inclinazione                        | da -45° a +45°                          |
| Taglio obliquo                      | da 0° a 45° a sinistra                  |
| Profondità di taglio max a 90°      | 310 x 70 mm                             |
| Peso                                | 16,8 kg                                 |
| Inclinazione lama                   | sinistra                                |
| Laser                               | •                                       |
| Convogliatore di estrazione polvere | -                                       |
| Prolunghe piano telescopiche        | -                                       |
| Banchetto                           | Altezza 84 cm                           |
| Lama di precisione in metallo duro  | 1 Pezzo (Ric. 49589551)                 |
| Codice articolo                     | 4300805                                 |



4 006825 645637



## TRONCATRICI RADIALI



|                                      | <b>TE-SM 216 Dual</b><br><b>EXPERT</b> | <b>TC-SM 2131/1 Dual</b><br><b>CLASSIC</b> |
|--------------------------------------|--|--|
| Tensione                             | 220 - 240 V ~ 50 Hz                    | 220 - 240 V ~ 50 Hz                        |
| Potenza                              | 1800 W S6 25%                          | 1800 W S2 5 min                            |
| Numero di giri a vuoto               | 5000 min <sup>-1</sup>                 | 4900 min <sup>-1</sup>                     |
| Lama della sega                      | Ø 216 x Ø 30 mm                        | Ø 210 x Ø 30 mm                            |
| Numero di denti                      | 60                                     | 48   |
| Inclinazione                         | da -47° a +47°                         | da -47° a +47°                             |
| Taglio obliquo                       | da -45° a +45°                         | da -45° a +45°                             |
| Profondità di taglio max a 90°       | 305 x 65 mm                            | 310 x 62 mm                                |
| Peso                                 | 13,9 kg                                | 11,0 kg                                    |
| Inclinazione lama                    | destra / sinistra                      | destra / sinistra                          |
| Laser                                | •                                      | •  |
| Illuminazione                        | -                                      | -  |
| Avviamento progressivo (soft start)  | -                                      | -  |
| Base di appoggio X-Tend con fincorsa | -                                      | -  |
| Convogliatore di estrazione polvere  | •                                      | •  |
| Prolunghe piano telescopiche         | •                                      | -  |
| Regolazione rapida angolo di taglio  | •                                      | -  |
| Lama di precisione in metallo duro   | 1 Pezzo (Ric. 49588261)                | 1 Pezzo (Ric. 49587861)                    |
| Codice articolo                      | 4300865                                | 4300390                                    |



### LAME PER LEGNO

| Tipologia | Art.-Nr. | EAN             | Diametro | Foro | Spessore | Denti |
|-----------|----------|-----------------|----------|------|----------|-------|
| HM TCT    | 49587151 | 4 009315 871516 | 200      | 16   | 1,6      | 20    |
| HM TCT    | 49587857 | 4 009315 878577 | 210      | 30   | 2,4      | 30    |
| HM TCT    | 49587852 | 4 009315 878522 | 210      | 30   | 1,2      | 40    |
| HM TCT    | 49587861 | 4 009315 878614 | 210      | 30   | 2,8      | 48    |
| HM TCT    | 49587862 | 4 009315 878621 | 210      | 30   | 1,2      | 64    |
| HM TCT    | 49588261 | 4 009315 882611 | 216      | 30   | 1,6      | 60    |
| HM TCT    | 49589341 | 4 009315 893419 | 250      | 30   | 2,2      | 24    |
| HM TCT    | 49589351 | 4 009315 893518 | 250      | 30   | 2,2      | 48    |
| HM TCT    | 49589552 | 4 009315 895529 | 250      | 30   | 1,2      | 60    |
| HM TCT    | 49589551 | 4 009315 895512 | 254      | 30   | 2,2      | 48    |
| HM TCT    | 49589561 | 4 009315 895611 | 254      | 30   | 2,2      | 60    |
| HM TCT    | 49592957 | 4 009315 929576 | 305      | 30   | 2,2      | 40    |
| HM TCT    | 49593286 | 4 009315 932866 | 305      | 30   | 2,2      | 80    |
| HM TCT    | 49593151 | 4 009315 931517 | 315      | 30   | 2,2      | 48    |

## TRONCATRICI



|                                     | <b>TC-MS 2513 L</b><br><b>CLASSIC</b> | <b>TC-MS 2112</b><br><b>CLASSIC</b> |
|-------------------------------------|---------------------------------------|-------------------------------------|
| Tensione                            | 230 - 240 V ~ 50 Hz                   | 220 - 240 V ~ 50 Hz                 |
| Potenza                             | 1600 W S1                             | 1600 W S6 40%                       |
| Numero di giri a vuoto              | 4000 min <sup>-1</sup>                | 5000 min <sup>-1</sup>              |
| Lama della sega                     | Ø 250 x Ø 30 mm                       | Ø 210 x Ø 30 mm                     |
| Numero di denti                     | 48                                    | 48                                  |
| Inclinazione                        | da -47° a +47°                        | da -45° a +45°                      |
| Taglio obliquo                      | da 0° a 45° a sinistra                | da 0° a 45° a sinistra              |
| Profondità di taglio max a 90°      | 130 x 75 mm                           | 120 x 55 mm                         |
| Peso                                | 10,1 kg                               | 7,1 kg                              |
| Inclinazione lama                   | sinistra                              | sinistra                            |
| Laser                               | •                                     | -                                   |
| Convogliatore di estrazione polvere | -                                     | -                                   |
| Lama di precisione in metallo duro  | 1 Pezzo (Ric. 49589351)               | 1 Pezzo (Ric. 49587861)             |
| Codice articolo                     | 4300850                               | 4300295                             |

PER ACCESSORI VEDI  
NUOVO CATALOGO KWB



4 006825 592122



4 006825 584929

TRONCATRICI CON  
PIANO SUPERIORE

|                                    | <b>TC-MS 3017 T</b><br><b>CLASSIC</b> | <b>TC-MS 2513 T</b><br><b>CLASSIC</b> | <b>TC-MS 2112 T</b><br><b>CLASSIC</b> |
|------------------------------------|---------------------------------------|---------------------------------------|---------------------------------------|
| Tensione                           | 230 - 240 V ~ 50 Hz                   | 230 - 240 V ~ 50 Hz                   | 230 V ~ 50 Hz                         |
| Potenza                            | 2000 W S1                             | 1800 W S1                             | 1200 W S1                             |
| Numero di giri a vuoto             | 4200 min <sup>-1</sup>                | 4500 min <sup>-1</sup>                | 4500 min <sup>-1</sup>                |
| Lama della sega                    | Ø 305 x Ø 30 mm                       | Ø 250 x Ø 30 mm                       | Ø 210 x Ø 30 mm                       |
| Numero di denti                    | 40                                    | 36                                    | 24                                    |
| Inclinazione                       | da -45° a +45°                        | da -45° a +45°                        | da -45° a +45°                        |
| Taglio obliquo                     | da 0° a 45° a sinistra                | da 0° a 45° a sinistra                | da 0° a 45° a sinistra                |
| Profondità di taglio max a 90°     | 170 x 85 mm                           | 130 x 75 mm                           | 120 x 55 mm                           |
| Peso                               | 18,8 kg                               | 13,5 kg                               | 9,4 kg                                |
| Inclinazione lama                  | sinistra                              | sinistra                              | sinistra                              |
| Laser                              | -                                     | -                                     | -                                     |
| Dispositivi di serraggio           | •                                     | •                                     | •                                     |
| Lama di precisione in metallo duro | 1 Pezzo (Ric. 49592957)               | 1 Pezzo (Ric. 49589341)               | 1 Pezzo (Ric. 49587857)               |
| Codice articolo                    | 4300347                               | 4300345                               | 4300317                               |



4 006825 613056



4 006825 584967



4 006825 584950

## SEGHE CIRCOLARI CON BANCO E SQUADRATRICI

### PIANO IN ALLUMINIO

Il banco principale in alluminio offre caratteristiche di scorrimento eccezionali. Con la funzione piano scorrevole è possibile tagliare pannelli in modo estremamente semplice

### AMPLIAMENTO DEL BANCO

Il banco principale può essere ampliato a piacere sul lato destro e nella parte posteriore, impedendo così il ribaltamento di pezzi lunghi e un'operazione di taglio sicura dei pannelli più ingombranti

Squadratrice  
TE-CC 250 UF

### GUIDA PARALLELA E ANGOLARE

Le guide possono essere regolate facilmente per il taglio obliquo o parallelo

### AVVIAMENTO PROGRESSIVO SOFT START

L'avviamento progressivo gestito elettronicamente salvaguarda la macchina verso sovraccarichi ed aumenta la sicurezza per l'operatore verso contraccolpi

### BANCO RICHIUDIBILE

L'apparecchio è dotato di una base di appoggio pieghevole per l'uso portatile. Da un lato la base può essere facilmente riposta nel bagagliaio, dall'altro è possibile trasportarla semplicemente grazie alla funzione trolley



## SEGHE CIRCOLARI CON BANCO E SQUADRATICI



|                                     | <b>TE-CC 250 UF</b><br><b>EXPERT</b> | <b>TE-TS 250 UF</b><br><b>EXPERT</b> | <b>TC-TS 2225 U</b><br><b>CLASSIC</b> |
|-------------------------------------|--------------------------------------|--------------------------------------|---------------------------------------|
| Tensione                            | 220 - 240 V ~ 50 Hz                  | 220 - 240 V ~ 50 Hz                  | 220 - 240 V ~ 50 Hz                   |
| Potenza                             | 2000 W S6 20%                        | 2000 W S6 20%                        | 2200 W S6 25%                         |
| Numero di giri a vuoto              | 4500 min <sup>-1</sup>               | 4500 min <sup>-1</sup>               | 4250 min <sup>-1</sup>                |
| Lama della sega                     | Ø 250 x Ø 30 mm                      | Ø 250 x Ø 30 mm                      | Ø 254 x Ø 30 mm                       |
| Numero di denti                     | 48                                   | 48                                   | 48                                    |
| Inclinazione                        | da 0° a 45° a sinistra               | da 0° a 45° a sinistra               | da 0° a 45° a sinistra                |
| Profondità di taglio max a 90°      | 78 mm                                | 78 mm                                | 80 mm                                 |
| Profondità di taglio max a 45°      | 53 mm                                | 53 mm                                | 55 mm                                 |
| Dimensioni piano                    | 645 x 530 mm                         | 645 x 455 mm                         | 580 x 555 mm                          |
| Dimensioni massime piano appoggio   | 865 x 795 mm                         | 775 x 675 mm                         | 780 x 1055 mm                         |
| Peso                                | 33,1 kg                              | 30,5 kg                              | 17,5 kg                               |
| Banchetto                           | •                                    | •                                    | •                                     |
| Ampliamento piano                   | posteriore / destra                  | sinistra / destra / posteriore       | sinistra / destra / posteriore        |
| Banchetto pieghevole                | •                                    | •                                    | -                                     |
| Piano scorrevole                    | •                                    | -                                    | -                                     |
| Avviamento progressivo (soft start) | •                                    | •                                    | •                                     |
| Lama di precisione in metallo duro  | 1 Pezzo (Ric. 49589351)              | 1 Pezzo (Ric. 49589351)              | 1 Pezzo (Ric. 49589551)               |
| Guida parallela                     | •                                    | •                                    | •                                     |
| Guida angolare                      | •                                    | •                                    | •                                     |
| Codice articolo                     | 4340539                              | 4340568                              | 4340515                               |



4 006825 647518



4 006825 647501



4 006825 641349

## SEGHE CIRCOLARI CON BANCO E SQUADRATICI



|                                    | <b>TC-TS 2025/2 U</b><br><b>CLASSIC</b> | <b>TC-TS 2025/3 eco</b><br><b>CLASSIC</b> <b>NUOVO MODELLO</b> |
|------------------------------------|---|--|
| Tensione                           | 220 - 240 V ~ 50 Hz                     | 220 - 240 V ~ 50 Hz  |
| Potenza                            | 2000 W S6 25%                           | 2000 W S6 25%  |
| Numero di giri a vuoto             | 5000 min <sup>-1</sup>                  | 5000 min <sup>-1</sup>   |
| Lama della sega                    | Ø 250 x Ø 30 mm                         | Ø 250 x Ø 30 mm  |
| Numero di denti                    | 24                                      | 24   |
| Inclinazione                       | da 0° a 45° a sinistra                  | da 0° a 45° a sinistra   |
| Profondità di taglio max a 90°     | 85 mm                                   | 85 mm  |
| Profondità di taglio max a 45°     | 65 mm                                   | 65 mm  |
| Dimensioni piano                   | 583 x 563 mm                            | 583 x 563 mm   |
| Dimensioni massime piano appoggio  | 583 x 893 mm                            | 583 x 563 mm   |
| Peso                               | 18,8 kg                                 | 16,15 kg   |
| Banchetto                          | •                                       | •  |
| Ampliamento piano                  | sinistra / destra                       | -  |
| Banchetto pieghevole               | -                                       | -  |
| Lama di precisione in metallo duro | 1 Pezzo (Ric. 49589341)                 | 1 Pezzo (Ric. 49589341)  |
| Guida parallela                    | •                                       | •  |
| Guida angolare                     | •                                       | •  |
| Codice articolo                    | 4340490                                 | 4340495  |



4 006825 646474



4 006825 646481

PER ACCESSORI VEDI  
NUOVO CATALOGO KWB

## BANCO SEGA



| <b>TC-TS 315 U</b><br><b>CLASSIC</b> |                                    |
|--------------------------------------|------------------------------------|
| Tensione                             | 220 - 240 V ~ 50 Hz                |
| Potenza                              | 2000 W S6 40%                      |
| Numero di giri a vuoto               | 2950 min <sup>-1</sup>             |
| Lama della sega                      | Ø 315 x Ø 30 mm                    |
| Numero di denti                      | 40                                 |
| Inclinazione                         | da 0° a 45° a sinistra             |
| Profondità di taglio max a 90°       | 85 mm                              |
| Profondità di taglio max a 45°       | 55 mm                              |
| Dimensioni piano                     | 800 x 550 mm                       |
| Dimensioni estensione piano appoggio | 740 x 400 mm                       |
| Peso                                 | 52,0 kg                            |
| Banchetto                            | •                                  |
| Ampliamento piano                    | posteriore                         |
| Motore ad induzione                  | •                                  |
| Carrellato                           | •                                  |
| Lama di precisione in metallo duro   | 1 Pezzo (Ric. 49593151 - 48 Denti) |
| Guida parallela                      | •                                  |
| Guida angolare                       | •                                  |
| Codice articolo                      | 4340556                            |



## BANCHETTO ESTENSIBILE



| <b>MSS 1610</b>             |                   |
|-----------------------------|-------------------|
| Struttura                   | alluminio         |
| Altezza                     | 85 cm             |
| Lunghezza massima           | 161 cm            |
| Bulloni aggancio troncatr.  | 8 mm max.         |
| Portata massima             | 100 kg.           |
| Vano porta utensili         | •                 |
| Regolazione piedini         | •                 |
| Agganci rapidi              | •                 |
| Supporto per pezzi tagliati | •                 |
| Rulli di scorrimento        | • entrambi i lati |
| Codice articolo             | 4310615           |



## BANCO PER TRONCATRICI



| <b>Base di appoggio</b> |              |
|-------------------------|--------------|
| Larghezza di montaggio  | 340 - 445 mm |
| Profondità di montaggio | max. 410 mm  |
| Altezza di lavoro       | 81 cm        |
| Codice articolo         | 4310620      |



## SEGHE CIRCOLARI DA BANCO



| <b>TC-TS 210</b><br><b>CLASSIC</b> |                         |
|------------------------------------|-------------------------|
| Tensione                           | 220 - 240 V ~ 50 Hz     |
| Potenza                            | 1200 W S6 40%           |
| Numero di giri a vuoto             | 4800 min <sup>-1</sup>  |
| Lama della sega                    | Ø 210 x Ø 30 mm         |
| Numero di denti                    | 24                      |
| Inclinazione                       | da 0° a 45° a sinistra  |
| Profondità di taglio max a 90°     | 45 mm                   |
| Profondità di taglio max a 45°     | 27 mm                   |
| Dimensioni piano                   | 525 x 440 mm            |
| Dimensioni massime piano appoggio  | 525 x 440 mm            |
| Peso                               | 11,3 kg                 |
| Lama di precisione in metallo duro | 1 Pezzo (Ric. 49587857) |
| Guida parallela                    | •                       |
| Guida angolare                     | •                       |
| Codice articolo                    | 4340425                 |



| <b>TC-TS 200</b><br><b>CLASSIC</b> |                                    |
|------------------------------------|------------------------------------|
| Tensione                           | 230 - 240 V ~ 50 Hz                |
| Potenza                            | 800 W S6 15%                       |
| Numero di giri a vuoto             | 2950 min <sup>-1</sup>             |
| Lama della sega                    | Ø 200 x Ø 16 mm                    |
| Numero di denti                    | 24                                 |
| Inclinazione                       | da 0° a 45° a sinistra             |
| Profondità di taglio max a 90°     | 45 mm                              |
| Profondità di taglio max a 45°     | 27 mm                              |
| Dimensioni piano                   | 500 x 335 mm                       |
| Dimensioni massime piano appoggio  | 500 x 335 mm                       |
| Peso                               | 11,6 kg                            |
| Lama di precisione in metallo duro | 1 Pezzo (Ric. 49587151 - 20 Denti) |
| Guida parallela                    | •                                  |
| Guida angolare                     | •                                  |
| Codice articolo                    | 4340415                            |



**PER ACCESSORI VEDI  
NUOVO CATALOGO KWB**

## PIALLA A FILO E SPESSORE



| TC-SP 204<br><b>CLASSIC</b>       |                        |
|-----------------------------------|------------------------|
| Tensione di rete                  | 230 - 240 V ~ 50 Hz    |
| Potenza                           | 1500 W                 |
| Numero di giri a vuoto            | 9000 min <sup>-1</sup> |
| Larghezza di piallatura max.      | 204 mm                 |
| Asportazione max.                 | 3 mm                   |
| Altezza passaggio max.            | 120 mm                 |
| Inclinazione guida parallela max. | 45°                    |
| Attacco aspirazione               | 100 mm                 |
| Peso                              | 27,2 kg                |
| Piano di avanzamento              | •                      |
| Piano rimovibile                  | •                      |
| Accessori                         | 2 Lame                 |
| Spingi pezzo                      | •                      |
| Codice articolo                   | 4419955                |



## ACCESSORI PIALLA A FILO E SPESSORE



| Lame ricambio HSS |          |
|-------------------|----------|
| Lunghezza         | 210 mm   |
| Altezza           | 17 mm    |
| Spessore          | 1,5 mm   |
| Quantità          | 2 Pezzi  |
| Codice articolo   | 49568602 |



## TRAFORO OSCILLANTE



| TC-SS 405 E<br><b>CLASSIC</b>              |                              |
|--|------------------------------|
| Tensione                                   | 230 V ~ 50 Hz                |
| Potenza                                    | 120 W S2 10 min              |
| Numero oscillazioni                        | 400 - 1600 min <sup>-1</sup> |
| Altezza oscillazioni                       | 14 mm                        |
| Sviluppo lame                              | 406 mm                       |
| Taglio obliquo                             | da 0° a 45° a sinistra       |
| Altezza di taglio a 90°                    | 52 mm                        |
| Altezza di taglio a 45°                    | 20 mm                        |
| Peso                                       | 12,5 kg                      |
| Albero flessibile per lavori di precisione | -                            |
| Interruttore a pedale                      | -                            |
| Supporto porta pezzo basso                 | •                            |
| Funzione di soffiaggio                     | •                            |
| Adattatore per lama                        | •                            |
| Connettore per aspirazione polvere         | •                            |
| Lama da traforo                            | 2 Pezzi                      |
| Accessori per albero flessibile            | -                            |
| Codice articolo                            | 4309040                      |



## ACCESSORI TRAFORO OSCILLANTE



| set lame traforo |  |
|------------------|--|
| Lunghezza        | 130 mm   |
| Lunghezza taglio | 83 mm  |
| Tipo             | 1 x 10 Z / 25 mm<br>1 x 15 Z / 25 mm<br>2 x 18 Z / 25 mm<br>1 x 25 Z / 25 mm |
| Quantità         | 5 Pezzi  |
| Codice articolo  | 49316350   |





# SEGHE A NASTRO

**GUIDA ANGOLARE E GUIDA PARALLELA**  
Per realizzare sempre tagli precisi

Sega a Nastro  
**TC-SB 305 U**

**BANCHETTO**  
Per lavorare comodamente e con grande stabilità

**DOPPIA VELOCITA' DELLA LAMA**

La sega può essere impostata su due differenti velocità in modo da realizzare tagli perfetti su ogni tipo di materiale

**PIANO INCLINABILE**

Il piano può essere inclinato in modo continuo da 0° a 45° in modo rapido e semplice

**CONNETTORE PER ASPIRATRUCIOLI**

Per un'estrazione efficace dei residui di taglio dispone di connettore da 70 o 100 mm

## SEGHE A NASTRO



|                         | TC-SB 305 U<br><b>CLASSIC</b> | TC-SB 245 L<br><b>CLASSIC</b> <b>NOVITA'</b> | TC-SB 200/1<br><b>CLASSIC</b> |
|-------------------------|-------------------------------|--|-------------------------------|
| Tensione                | 220 - 240 V ~ 50 Hz           | 220 - 240 V ~ 50 Hz                          | 220 - 240 V ~ 50 Hz           |
| Potenza                 | 750 W                         | 400 W  | 250 W S2 15 min               |
| Velocità nastro         | 370 m/min   800 m/min         | 726 m/min                                    | 900 m/min                     |
| Escursione              | 305 mm                        | 245 mm                                       | 200 mm                        |
| Attacco aspirazione     | Ø 70 mm / Ø 100 mm            | Ø 36 mm                                      | Ø 36 mm                       |
| Taglio obliquo          | da 0° a 45°                   | da 0° a 45° da -2° a +45°                    | da -2° a +45°                 |
| Altezza di taglio a 90° | 170 mm                        | 101 mm                                       | 80 mm                         |
| Altezza di taglio a 45° | 75 mm                         | 60 mm  | 45 mm                         |
| Peso                    | 64,6 kg                       | 25 kg  | 17,4 kg                       |
| Velocità                | 2                             | 1  | 1                             |
| Banchetto               | •                             | -  | -                             |
| Lama                    | • (Ric. 49081509) *           | • (Ric. 49081506) *                          | • (Ric. 49081505) ***         |
| Guida parallela         | •                             | •  | •                             |
| Guida angolare          | •                             | •  | -                             |
| Codice articolo         | 4308055                       | 4308035                                      | 4308018                       |



\* Lama Ric. 2320 x 13 x 0,65 mm - 49081509  
\*\* Lama Ric. 1712 x 6 x 0,65 mm - 49081506  
\*\*\* Lama Ric. 1400 x 8 x 0,65 mm - 49081505

## TORNIO PER LEGNO



|  | <b>TC-WW 1000/1</b><br><b>CLASSIC</b> |
|--|---------------------------------------|
| Tensione   | 230 V ~ 50 Hz                         |
| Potenza  | 400 W S2 30 min                       |
| Numero di giri 1                                 | 890 min <sup>-1</sup>                 |
| Numero di giri 2                                 | 1260 min <sup>-1</sup>                |
| Numero di giri 3                                 | 1760 min <sup>-1</sup>                |
| Numero di giri 4                                 | 2600 min <sup>-1</sup>                |
| Diametro tornitura (max)                         | 280 mm                                |
| Distanza fra punte (max)                         | 1000 mm                               |
| Peso   | 22,9 kg                               |
| Funzionamento a cinghie regolabili su 4 velocità | •                                     |
| Piattaforma                                      | •                                     |
| Supporto per pezzi                               | •                                     |
| Contropunta                                      | •                                     |
| Trascinatore frontale                            | •                                     |
| Codice articolo                                  | 4312110                               |



4 006825 633924

## ACCESSORI TORNIO PER LEGNO



|                 | <b>Mandrino 4 griffe</b> |
|-----------------|--------------------------|
| Griffe/attacco  | 4 ribaltabili / M 18     |
| Diametro min.   | 45 - 134 mm              |
| Diametro mx.    | 18 - 52 mm               |
| Peso            | 2,6 kg                   |
| Codice articolo | 49455295                 |



4 009314 552959



|                 | <b>Set sgorbie</b> |
|-----------------|--------------------|
| Pezzi           | 5                  |
| Piatta          | •                  |
| Punta tonda     | •                  |
| Cava            | •                  |
| Tonda           | •                  |
| Punta tonda     | •                  |
| Codice articolo | 49455250           |



4 009314 552508

## ASPIRA TRUCIOLI



|                        | <b>TE-VE 550/1 A</b><br><b>EXPERT</b> |
|------------------------|---------------------------------------|
| Tensione               | 220 - 240 V ~ 50-60 Hz                |
| Potenza                | 550 W S1                              |
| Numero di giri         | 2850 min <sup>-1</sup>                |
| Volume sacco           | 65 l                                  |
| Portata aria           | 1150 m <sup>3</sup> /h                |
| Depressione            | max. 1600 Pa                          |
| Lunghezza tubo         | 2,5 m                                 |
| Peso                   | 20,8 kg                               |
| Presca elettroutensile | •                                     |
| Carrellato             | •                                     |
| Telaio robusto         | •                                     |
| Sacco di raccolta      | •                                     |
| Sgancio rapido sacco   | •                                     |
| Motore ad induzione    | •                                     |
| Sacco                  | •                                     |
| Riduttore aspirazione  | •                                     |
| Codice articolo        | 4304156                               |



4 006825 648058

# ASPIRATORI SOLIDI E LIQUIDI



## IMPUGNATURA PER TRASPORTO E GUIDA

La funzione trolley integrata e il supporto per cavo sul corpo facilitano la mobilità

## TUBO IN ACCIAIO INOSSIDABILE

L'intelligente sistema a innesto riduce le turbolenze e aumenta così l'efficienza dell'apparecchio

## TUBO RINFORZATO ANTI SCHIACCIAMENTO

3 metri di tubo d'aspirazione rinforzato ma flessibile

## PRESA PER ELETTROUTENSILE

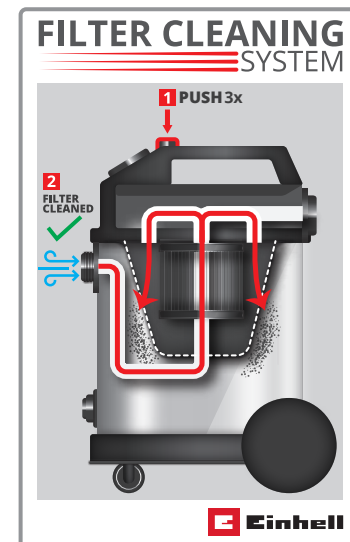
Per 2250 W max e funzione di sincronizzazione

## MOTORE ECOLOGICO

Silenzioso e a basso consumo di energia per lavorare in modo piacevole

## SISTEMA DI PULIZIA DEL FILTRO

Il sistema integrato di pulizia del filtro garantisce prestazioni di aspirazione costanti



## RUOTE GRANDI E ROTELLE

Trasporto semplice anche su fondo irregolare

## TAPPO A VITE PER SCARICO LIQUIDI

Per scaricare in modo facile e rapido

## SUPPORTO PORTA ACCESSORI

Per avere sempre tutti gli accessori pronti all'uso

Aspiratore Solidi e Liquidi  
TE-VC 2340 SAC



**ASPIRATORI  
SOLIDI E LIQUIDI****INCL.  
NUMEROUS  
ACCESSORIES**

|                                       | <b>TE-VC 2340 SAC</b><br><b>EXPERT</b>                          | <b>TE-VC 2350 SACL</b><br><b>EXPERT</b> <b>NOVITA'</b>   |
|---------------------------------------|---|--|
| Tensione                              | 220 - 240 V ~ 50/60 Hz  | 220 - 240 V ~ 50/60 Hz                                   |
| Potenza                               | 1200 W S1   | 1600 W   |
| Potenza aspirazione                   | 230 mbar  | 230 mbar   |
| Volume serbatoio                      | 40 l  | 50 l   |
| Tubo aspirazione lunghezza / diametro | 300 cm / 36 mm  | 300 cm / 36 mm   |
| Peso                                  | 11,0 kg   | 13,1 kg  |
| Supporto porta cavo                   | •   | •  |
| Attacco per soffiaggio                | •   | •  |
| Supporto porta accessori              | •   | •  |
| Tappo a vite scarico acqua            | •   | •  |
| Presca elettroutensile                | •   | •  |
| ECO Power                             | •   | •  |
| Sistema pulizia filtro                | •   | •  |
| Tubo flessibile rinforzato            | •   | •  |
| Tubo rigido                           | Telescopico / acciaio inossidabile                              | Telescopico / acciaio inossidabile                       |
| Bocchette                             | Ugello combinato, per fughe, imbottiture, fori trapano (1 cad.) | Ugello combinato, per fughe, imbottiture (1 cad.)        |
| Filtri                                | Filtro gommapiuma, filtro a pieghe, filtro HEPA (1 cad.)        | Filtro gommapiuma, filtro a pieghe, filtro HEPA (1 cad.) |
| Aspira cenere                         | -   | -  |
| Codice articolo                       | 2342450   | 2342475  |



4 006825 636789



4 006825 657494

**ASPIRATORI  
SOLIDI E LIQUIDI****INCL.  
NUMEROUS  
ACCESSORIES**

|                                       | <b>TE-VC 2340 SA</b>                              | <b>TE-VC 2340 SACL</b><br><b>EXPERT</b> <b>NOVITA'</b>   |
|---------------------------------------|---|--|
| Tensione                              | 220 - 240 V ~ 50 Hz                               | 220 - 240 V ~ 50/60 Hz                                   |
| Potenza                               | 1200 W  | 1500 W   |
| Potenza aspirazione                   | 230 mbar  | 225 mbar   |
| Volume serbatoio                      | 40 l  | 40 l   |
| Tubo aspirazione lunghezza / diametro | 300 cm / 36 mm                                    | 300 cm / 36 mm   |
| Peso                                  | 10,9 kg   | 10,1 kg  |
| Supporto porta cavo                   | •   | •  |
| Attacco per soffiaggio                | •   | •  |
| Supporto porta accessori              | •   | •  |
| Tappo a vite scarico acqua            | •   | •  |
| Presca elettroutensile                | •   | •  |
| ECO Power                             | •   | •  |
| Sistema pulizia filtro                | -   | •  |
| Tubo flessibile rinforzato            | -   | •  |
| Tubo rigido                           | Telescopico / acciaio inossidabile                | Telescopico / acciaio inossidabile                       |
| Bocchette                             | Ugello combinato, per fughe, imbottiture (1 cad.) | Ugello combinato, per fughe, imbottiture (1 cad.)        |
| Filtri                                | Filtro gommapiuma, filtro a pieghe (1 cad.)       | Filtro gommapiuma, filtro a pieghe, filtro HEPA (1 cad.) |
| Aspira cenere                         | -   | -  |
| Codice articolo                       | 2342380   | 2342470  |



4 006825 605372



4 006825 658347

## ASPIRATORI SOLIDI E LIQUIDI

**INCL.**  
NUMEROUS  
ACCESSORIES



|                                       | <b>TE-VC 2025 SACL</b><br><b>EXPERT</b>                  | <b>TE-VC 2230 SA</b><br><b>EXPERT</b>             |
|---------------------------------------|--|---|
| Tensione                              | 220 - 240 V ~ 50/60 Hz                                   | 230 V ~ 50 Hz                                     |
| Potenza                               | 1200 W   | 1150 W S1   |
| Potenza aspirazione                   | 200 mbar   | 220 mbar  |
| Volume serbatoio                      | 25 l   | 30 l  |
| Tubo aspirazione lunghezza / diametro | 300 cm / 36 mm   | 300 cm / 36 mm                                    |
| Peso                                  | 8,05 kg  | 10,2 kg   |
| Supporto porta cavo                   | •  | •   |
| Attacco per soffiaggio                | •  | •   |
| Supporto porta accessori              | •  | •   |
| Tappo a vite scarico acqua            | •  | •   |
| Presa elettroutensile                 | •  | •   |
| ECO Power                             | •  | •   |
| Sistema pulizia filtro                | •  | -   |
| Tubo flessibile rinforzato            | •  | -   |
| Tubo rigido                           | Telescopico / acciaio inossidabile                       | Telescopico / acciaio inossidabile                |
| Bocchette                             | Ugello combinato, per fughe, imbottiture (1 cad.)        | Ugello combinato, per fughe, imbottiture (1 cad.) |
| Filtri                                | Filtro gommapiuma, filtro a pieghe, filtro HEPA (1 cad.) | Filtro gommapiuma, filtro a pieghe (1 cad.)       |
| Aspira cenere                         | -  | -   |
| Codice articolo                       | 2342460  | 2342363   |



4 006825 651799



4 006825 586022

## ASPIRATORI SOLIDI E LIQUIDI

**INCL.**  
NUMEROUS  
ACCESSORIES



|                                       | <b>TC-VC 1930 SA Kit</b><br><b>CLASSIC</b>   | <b>NOVITA'</b> | <b>TC-VC 1930 SA</b><br><b>CLASSIC</b>      |
|---------------------------------------|--|----------------|---|
| Tensione                              | 220 - 240 V ~ 50/60 Hz   |                | 220 - 240 V ~ 50/60 Hz                      |
| Potenza                               | 1500 W   |                | 1500 W S1                                   |
| Potenza aspirazione                   | 190 mbar   |                | 190 mbar                                    |
| Volume serbatoio                      | 30 l   |                | 30 l  |
| Tubo aspirazione lunghezza / diametro | 250 cm / 36 mm   |                | 250 cm / 36 mm                              |
| Peso                                  | 5,3 kg   |                | 6,8 kg                                      |
| Supporto porta cavo                   | •  |                | •   |
| Attacco per soffiaggio                | •  |                | •   |
| Supporto porta accessori              | •  |                | •   |
| Tappo a vite scarico acqua            | •  |                | •   |
| Presa elettroutensile                 | •  |                | •   |
| ECO Power                             | -  |                | -   |
| Sistema pulizia filtro                | -  |                | -   |
| Tubo flessibile rinforzato            | -  |                | -   |
| Tubo rigido                           | 2 Pezzi, Plastica  |                | 2 Pezzi, Plastica                           |
| Bocchette                             | Ugello combinato, per fughe, piatta tappetini auto, spazzola morbida e rigida (1 cad.) |                | Ugello combinato, fughe (1 cad.)            |
| Filtri                                | Filtro gommapiuma, filtro a pieghe (1 cad.)  |                | Filtro gommapiuma, filtro a pieghe (1 cad.) |
| Aspira cenere                         | -  |                | -   |
| Codice articolo                       | 2342230  |                | 2342190                                     |



4 006825 659078



4 006825 584356

ASPIRATORI  
SOLIDI E LIQUIDI**INCL.**  
NUMEROUS  
ACCESSORIES

|                                       | <b>TC-VC 1930 S</b><br><b>CLASSIC</b>       | <b>TE-VC 1925 SA</b><br><b>EXPERT</b>                  |
|---------------------------------------|---|--|
| Tensione                              | 220 - 240 V ~ 50 Hz                         | 230 V ~ 50 Hz  |
| Potenza                               | 1500 W S1                                   | 800 W S1   |
| Potenza aspirazione                   | 190 mbar                                    | 190 mbar   |
| Volume serbatoio                      | 30 l  | 25 l   |
| Tubo aspirazione lunghezza / diametro | 250 cm / 36 mm                              | 300 cm / 36 mm   |
| Peso                                  | 5,7 kg                                      | 8,1 kg   |
| Supporto porta cavo                   | •   | •  |
| Attacco per soffiaggio                | •   | •  |
| Supporto porta accessori              | •   | •  |
| Tappo a vite scarico acqua            | •   | •  |
| Presca elettroutensile                | -   | •  |
| ECO Power                             | -   | •  |
| Sistema pulizia filtro                | -   | -  |
| Tubo flessibile rinforzato            | -   | -  |
| Tubo rigido                           | 2 Pezzi, Plastica                           | Telescopico, Acciaio inossidabile                      |
| Bocchette                             | Ugello combinato, fughe (1 cad.)            | Ugello combinato, fughe, imbottiture (1 cad.)          |
| Filtri                                | Filtro gommapiuma, filtro a pieghe (1 cad.) | Filtro gommapiuma, filtro a pieghe, sacchetto (1 cad.) |
| Aspira cenere                         | -   | -  |
| Codice articolo                       | 2342188                                     | 2342354  |



4 006825 617559



4 006825 586015

ASPIRATORI  
SOLIDI E LIQUIDI**INCL.**  
NUMEROUS  
ACCESSORIES

|                                       | <b>TC-VC 1825</b><br><b>CLASSIC</b>                    | <b>TC-VC 1820 SA</b><br><b>CLASSIC</b>                 |
|---------------------------------------|--|--|
| Tensione                              | 220 - 240 V ~ 50/60 Hz                                 | 220 - 240 V ~ 50/60 Hz                                 |
| Potenza                               | 1250 W S1  | 1250 W S1  |
| Potenza aspirazione                   | 180 mbar   | 180 mbar   |
| Volume serbatoio                      | 25 l   | 20 l   |
| Tubo aspirazione lunghezza / diametro | 250 cm / 36 mm   | 150 cm / 36 mm   |
| Peso                                  | 5,0 kg   | 4,5 kg   |
| Supporto porta cavo                   | •  | •  |
| Attacco per soffiaggio                | •  | •  |
| Supporto porta accessori              | •  | •  |
| Tappo a vite scarico acqua            | •  | -  |
| Presca elettroutensile                | -  | •  |
| ECO Power                             | -  | -  |
| Sistema pulizia filtro                | -  | -  |
| Tubo flessibile rinforzato            | -  | -  |
| Tubo rigido                           | 2 Pezzi, Plastica                                      | 3 Pezzi, Plastica                                      |
| Bocchette                             | Ugello combinato, fughe, imbottiture (1 cad.)          | Ugello combinato, fughe (1 cad.)                       |
| Filtri                                | Filtro gommapiuma, filtro a pieghe, sacchetto (1 cad.) | Filtro gommapiuma, filtro a pieghe, sacchetto (1 cad.) |
| Aspira cenere                         | -  | -  |
| Codice articolo                       | 2342430  | 2342425  |



4 006825 633566



4 006825 629781

## ASPIRATORI SOLIDI E LIQUIDI

**INCL.**  
NUMEROUS  
ACCESSORIES



|                                       | <b>TC-VC 1820 S</b><br><b>CLASSIC</b>                  | <b>TC-VC 1815 S</b><br><b>CLASSIC</b>                  |
|---------------------------------------|--|--|
| Tensione                              | 220 - 240 V ~ 50/60 Hz                                 | 220 - 240 V ~ 50 Hz                                    |
| Potenza                               | 1250 W S1  | 1250 W S1  |
| Potenza aspirazione                   | 180 mbar   | 180 mbar   |
| Volume serbatoio                      | 20 l   | 15 l   |
| Tubo aspirazione lunghezza / diametro | 150 cm / 36 mm   | 150 cm / 36 mm   |
| Peso                                  | 4,5 kg   | 3,6 kg   |
| Supporto porta cavo                   | •  | •  |
| Attacco per soffiaggio                | •  | •  |
| Supporto porta accessori              | •  | •  |
| Tappo a vite scarico acqua            | -  | -  |
| Presa elettroutensile                 | -  | -  |
| ECO Power                             | -  | -  |
| Sistema pulizia filtro                | -  | -  |
| Tubo flessibile rinforzato            | -  | -  |
| Tubo rigido                           | 3 Pezzi, Plastica                                      | 3 Pezzi, Plastica                                      |
| Bocchette                             | Ugello combinato, fughe (1 cad.)                       | Ugello combinato, fughe (1 cad.)                       |
| Filtri                                | Filtro gommapiuma, filtro a pieghe, sacchetto (1 cad.) | Filtro gommapiuma, filtro a pieghe, sacchetto (1 cad.) |
| Aspira cenere                         | -  | -  |
| Codice articolo                       | 2342167  | 2342390  |



4 006825 585162



4 006825 620979

## ASPIRATORI SOLIDI E LIQUIDI



|                                       | <b>TC-VC 1815</b><br><b>CLASSIC</b>          | <b>TC-VC 1812 S</b><br><b>CLASSIC</b>                  |
|---------------------------------------|--|--|
| Tensione                              | 220 - 240 V ~ 50/60 Hz                       | 220 - 240 V ~ 50 Hz                                    |
| Potenza                               | 1250 W                                       | 1250 W S1  |
| Potenza aspirazione                   | 180 mbar                                     | 180 mbar   |
| Volume serbatoio                      | 15 l   | 12 l   |
| Tubo aspirazione lunghezza / diametro | 150 cm / 36 mm                               | 150 cm / 36 mm   |
| Peso                                  | 4,2 kg                                       | 3,2 kg   |
| Supporto porta cavo                   | •  | •  |
| Attacco per soffiaggio                | •  | •  |
| Supporto porta accessori              | •  | •  |
| Tappo a vite scarico acqua            | -  | -  |
| Presa elettroutensile                 | -  | -  |
| ECO Power                             | -  | -  |
| Sistema pulizia filtro                | -  | -  |
| Tubo flessibile rinforzato            | -  | -  |
| Tubo rigido                           | 2 Pezzi, Plastica                            | 3 Pezzi, Plastica                                      |
| Bocchette                             | Ugello combinato, per fughe(1 cad.)          | Ugello combinato, fughe (1 cad.)                       |
| Filtri                                | Filtro gommapiuma, sacchetto filtro (1 cad.) | Filtro gommapiuma, filtro a pieghe, sacchetto (1 cad.) |
| Aspira cenere                         | -  | -  |
| Codice articolo                       | 2340290                                      | 2342370  |



4 006825 585179



4 006825 603057



## ASPIRA CENERE



|                            | <b>TC-AV 1620 DW</b><br><b>CLASSIC</b> |
|----------------------------|--|
| Tensione                   | 220 - 240 V ~ 50/60 Hz                 |
| Potenza                    | 1250 W                                 |
| Potenza aspirazione        | 165 mbar                               |
| Volume serbatoio           | 20 l                                   |
| Tubo aspirazione lunghezza | 120 cm                                 |
| Tubo aspirazione diametro  | 36 mm                                  |
| Peso                       | 4,6 kg                                 |
| Impugnatura                | •                                      |
| Ruote                      | •                                      |
| Avvolgicavo                | •                                      |
| Filtro fine                | • (Ric. 2351310) *                     |
| Pre filtro addizionale     | •                                      |
| Fornito in                 | Scatola di cartone                     |
| Codice articolo            | 2351665                                |



\* Filtro Ricambio - 2351310



4 006825 640410



## ACCESSORI ASPIRATORI SOLIDI E LIQUIDI



|                 | <b>Tubo ultra resistente NOVITA'</b> | <b>Bocchetta per fughe</b> | <b>Bocchetta universale piccola</b> | <b>Bocchetta universale grande</b> | <b>Spazzola setole dure</b> |
|-----------------|--------------------------------------|----------------------------|-------------------------------------|------------------------------------|-----------------------------|
| Contenuto       | 1 Pezzo + 3 adattatori               | 1 Pezzo                    | 1 Pezzo                             | 1 Pezzo                            | 1 Pezzo                     |
| Lunghezza       | 3 m                                  | -                          | -                                   | -                                  | -                           |
| Diametro        | 36 mm                                | -                          | -                                   | -                                  | -                           |
| Adatto per      | Tutti i modelli                      | vedi pagina 99             | vedi pagina 99                      | vedi pagina 99                     | vedi pagina 99              |
| Codice articolo | 2362005                              | 2351205                    | 2351210                             | 2351215                            | 2351220                     |



4 006825 651980



4 006825 630046



4 006825 630053



4 006825 630060



4 006825 630077



|                 | <b>Aspirazione polvere di foratura NOVITA'</b> | <b>Spazzola setole morbide</b> | <b>Spazzola per imbottitura</b> | <b>Set bocchette</b>  | <b>Prolunga tubo</b> |
|-----------------|--|--------------------------------|---------------------------------|-----------------------|----------------------|
| Contenuto       | 1 Pezzo  | 1 Pezzo                        | 1 Pezzo                         | 2 Universali, 1 Fughe | 1 Tubo, 4 Adattatori |
| Lunghezza       | -  | -                              | -                               | -                     | 3 m                  |
| Diametro        | Max foratura 12 mm                             | -                              | -                               | -                     | 36 mm                |
| Adatto per      | vedi pagina 99                                 | vedi pagina 99                 | vedi pagina 99                  | vedi pagina 99        | vedi pagina 99       |
| Codice articolo | 2351233  | 2351225                        | 2351230                         | 2351235               | 2362000              |



4 006825 653960



4 006825 630084










4 006825 630091



4 006825 630107



4 006825 543018

| ACCESSORI PER ASPIRATORI SOLIDI E LIQUIDI   |                                       |          |                 |                  |                      |                 |
|---|---------------------------------------|----------|-----------------|------------------|----------------------|-----------------|
|   | Descrizione                           | Art.-Nr. | EAN             | per serbatoio da | pezzi per confezione | adatto per      |
|    | Filtro gommapiuma 10 l                | 2351135  | 4 006825 641424 | 10 l             | 5                    | TE-VC 18/10 Li  |
|    | Sacco filtro in carta 10 l            | 2351260  | 4 006825 641394 | 10 l             | 5                    | TE-VC 18/10 Li  |
|    | Filtro in tessuto                     | 2351140  | 4 006825 231151 | –                | 1                    | vedi pagina 101 |
|    | Filtro gommapiuma                     | 2351132  | 4 006825 644098 | –                | 5                    | vedi pagina 101 |
|  | Filtro gommapiuma                     | 2351134  | 4 006825 659368 | –                | 5                    | vedi pagina 101 |
|   | Sacco filtro tessuto non tessuto 40 l | 2351195  | 4 006825 625691 | 30 - 40 l        | 5                    | vedi pagina 101 |
|  | Sacco filtro tessuto non tessuto 25 l | 2351190  | 4 006825 625684 | 20 - 25 l        | 5                    | vedi pagina 101 |
|   | Sacco filtro tessuto non tessuto 15 l | 2351185  | 4 006825 625554 | 12 - 15 l        | 5                    | vedi pagina 101 |
|   | Sacco filtro in carta 40 l            | 2351180  | 4 006825 607468 | 40 l             | 5                    | vedi pagina 101 |
|   | Sacco filtro in carta 30 l            | 2351170  | 4 006825 528763 | 30 l             | 5                    | vedi pagina 101 |
|  | Sacco filtro in carta 25 l            | 2351150  | 4 006825 231281 | 25 l             | 5                    | vedi pagina 101 |
|   | Sacco filtro in carta 20 l            | 2351152  | 4 006825 236040 | 20 l             | 5                    | vedi pagina 101 |
|   | Sacco filtro in carta 15 l            | 2351165  | 4 006825 623154 | 15 l             | 5                    | vedi pagina 101 |
|   | Sacco filtro in carta 12 l            | 2351159  | 4 006825 606065 | 12 l             | 5                    | vedi pagina 101 |

**COMPATIBILITÀ ACCESSORI / ASPIRATORI SOLIDI E LIQUIDI**

|                   |         | Accessori          |               |                          |                           |                |                   |         |                        |                          |                          |                          |                   |                   |                   |                   |                   |                   |                   |                 |                              |                                |               |               |                |          |               |              |
|-------------------|---------|--------------------|---------------|--------------------------|---------------------------|----------------|-------------------|---------|------------------------|--------------------------|--------------------------|--------------------------|-------------------|-------------------|-------------------|-------------------|-------------------|-------------------|-------------------|-----------------|------------------------------|--------------------------------|---------------|---------------|----------------|----------|---------------|--------------|
|                   |         | Doppio Filtro HEPA | Filtro Pieghe | Filtro a pieghe classe L | Filtro Pieghe + Coperchio | Filtro Tessuto | Filtro Gommapiuma |         | Filtro Gommapiuma 10 l | Tessuto non Tessuto 40 l | Tessuto non Tessuto 25 l | Tessuto non Tessuto 15 l | Filtro Carta 40 l | Filtro Carta 30 l | Filtro Carta 25 l | Filtro Carta 20 l | Filtro Carta 15 l | Filtro Carta 12 l | Filtro Carta 10 l | Bocchetta Fughe | Bocchetta Universale Piccola | Bocchetta Universale Pavimenti | Spazzola Dura | Spazzola Dura | Spazzola Tonda | Foratura | Set Bocchette | Prolunga 3 M |
|                   |         | 2351250            | 2351110       | 2351126                  | 2351113                   | 2351140        | 2351132           | 2351134 | 2351135                | 2351195                  | 2351190                  | 2351185                  | 2351180           | 2351170           | 2351150           | 2351152           | 2351165           | 2351159           | 2351260           | 2351205         | 2351210                      | 2351215                        | 2351220       | 2351225       | 2351230        | 2351233  | 2351235       | 2362000      |
| TE-VC 2350 SACL   | 2342475 | -                  | -             | •                        | -                         | •              | -                 | •       | -                      | •                        | -                        | -                        | •                 | -                 | -                 | -                 | -                 | -                 | -                 | •               | •                            | •                              | •             | •             | •              | •        | •             | •            |
| TE-VC 2340 SAC    | 2342450 | •                  | -             | -                        | •                         | •              | •                 | -       | -                      | •                        | -                        | -                        | •                 | -                 | -                 | -                 | -                 | -                 | -                 | •               | •                            | •                              | •             | •             | •              | •        | •             | •            |
| TE-VC 2340 SA     | 2342380 | •                  | -             | -                        | •                         | •              | •                 | -       | -                      | •                        | -                        | -                        | •                 | -                 | -                 | -                 | -                 | -                 | -                 | •               | •                            | •                              | •             | •             | •              | •        | •             | •            |
| TE-VC 2340 SACL   | 2342470 | -                  | -             | •                        | -                         | •              | -                 | •       | -                      | •                        | -                        | -                        | •                 | -                 | -                 | -                 | -                 | -                 | -                 | •               | •                            | •                              | •             | •             | •              | •        | •             | •            |
| TE-VC 36/30 Li S  | 2347140 | -                  | -             | -                        | •                         | •              | •                 | -       | -                      | •                        | -                        | -                        | •                 | -                 | -                 | -                 | -                 | -                 | -                 | •               | •                            | •                              | •             | •             | •              | •        | •             | •            |
| TE-VC 2230 SA     | 2342363 | •                  | -             | -                        | •                         | •              | •                 | -       | -                      | •                        | -                        | -                        | -                 | •                 | -                 | -                 | -                 | -                 | -                 | •               | •                            | •                              | •             | •             | •              | •        | •             | •            |
| TC-VC 1930 SA     | 2342190 | -                  | -             | -                        | •                         | •              | •                 | -       | -                      | •                        | -                        | -                        | -                 | •                 | -                 | -                 | -                 | -                 | -                 | •               | •                            | •                              | •             | •             | •              | •        | •             | •            |
| TC-VC 1930 S      | 2342188 | -                  | -             | -                        | •                         | •              | •                 | -       | -                      | •                        | -                        | -                        | -                 | •                 | -                 | -                 | -                 | -                 | -                 | •               | •                            | •                              | •             | •             | •              | •        | •             | •            |
| TC-VC 1930 SA Kit | 2342230 | -                  | •             | -                        | •                         | •              | •                 | -       | -                      | •                        | -                        | -                        | -                 | •                 | -                 | -                 | -                 | -                 | -                 | •               | •                            | •                              | •             | •             | •              | •        | •             | •            |
| TE-VC1925 SA      | 2342354 | •                  | -             | -                        | •                         | •              | •                 | -       | -                      | •                        | -                        | -                        | -                 | -                 | •                 | -                 | -                 | -                 | -                 | •               | •                            | •                              | •             | •             | •              | •        | •             | •            |
| TE-VC 2025 SACL   | 2342460 | -                  | -             | •                        | -                         | •              | -                 | •       | -                      | -                        | •                        | -                        | -                 | -                 | •                 | -                 | -                 | -                 | -                 | •               | •                            | •                              | •             | •             | •              | •        | •             | •            |
| TC-VC 1825        | 2342430 | -                  | -             | -                        | •                         | •              | •                 | -       | -                      | -                        | •                        | -                        | -                 | -                 | •                 | -                 | -                 | -                 | -                 | •               | •                            | •                              | •             | •             | •              | •        | •             | •            |
| TC-VC 18/20 Li S  | 2347130 | -                  | -             | -                        | •                         | •              | •                 | -       | -                      | -                        | •                        | -                        | -                 | -                 | -                 | •                 | -                 | -                 | -                 | •               | •                            | •                              | •             | •             | •              | •        | •             | •            |
| TC-VC 1820 SA     | 2342425 | -                  | •             | -                        | •                         | •              | •                 | -       | -                      | -                        | •                        | -                        | -                 | -                 | -                 | •                 | -                 | -                 | -                 | •               | •                            | •                              | •             | •             | •              | •        | •             | •            |
| TC-VC 1820 S      | 2342167 | -                  | -             | -                        | •                         | •              | •                 | -       | -                      | -                        | •                        | -                        | -                 | -                 | -                 | •                 | -                 | -                 | -                 | •               | •                            | •                              | •             | •             | •              | •        | •             | •            |
| TC-VC 1815 S      | 2342390 | -                  | -             | -                        | -                         | •              | -                 | -       | -                      | -                        | -                        | •                        | -                 | -                 | -                 | -                 | •                 | -                 | -                 | •               | •                            | •                              | •             | •             | •              | •        | •             | •            |
| TC-VC 1815        | 2340290 | -                  | •             | -                        | •                         | •              | •                 | -       | -                      | -                        | •                        | -                        | -                 | -                 | -                 | -                 | -                 | -                 | -                 | •               | •                            | •                              | •             | •             | •              | •        | •             | •            |
| TC-VC 1812 S      | 2342370 | -                  | -             | -                        | -                         | •              | -                 | -       | -                      | -                        | -                        | •                        | -                 | -                 | -                 | -                 | -                 | •                 | -                 | •               | •                            | •                              | •             | •             | •              | •        | •             | -            |
| TC-VC 18/10 Li    | 2347160 | -                  | -             | -                        | -                         | •              | -                 | -       | •                      | -                        | -                        | -                        | -                 | -                 | -                 | -                 | -                 | -                 | •                 | •               | •                            | •                              | •             | •             | •              | •        | •             | -            |
| TE-VC 18 Li       | 2347120 | -                  | -             | -                        | -                         | -              | -                 | -       | -                      | -                        | -                        | -                        | -                 | -                 | -                 | -                 | -                 | -                 | -                 | -               | -                            | -                              | -             | -             | -              | -        | -             | -            |

**ACCESSORI ASPIRATORI SOLIDI E LIQUIDI**



|                             | Doppio Filtro HEPA<br>Per polveri sottili | Filtro a pieghe classe L | Filtro a Pieghe | Filtro a Pieghe con<br>Coperchio a Vite |
|-----------------------------|---|--------------------------|-----------------|---|
| Contenuto fornitura         | 1 Pz. filtro HEPA, 1 Pz. Sacc. Filtro     | 1 Pezzo                  | 1 Pezzo         | 1 Pezzo                                 |
| Classe HEPA (Filtra fino a) | H13 (> 0,3 µm)                            | -                        | -               | -                                       |
| Adatto per                  | vedi sopra                                | vedi sopra               | vedi sopra      | vedi sopra                              |
| Codice articolo             | 2351250                                   | 2351126                  | 2351110         | 2351113                                 |



## IDROPULITRICI



|                               |                                     |
|-------------------------------|-------------------------------------|
| Tensione                      | 220 - 240 V ~ 50 Hz                 |
| Potenza                       | 1200 W                              |
| Pressione massima             | 90 mbar                             |
| Portata                       | 372 l/h                             |
| Temperatura acqua max.        | 40°                                 |
| Lunghezza tubo alta pressione | 3 m                                 |
| Peso                          | 3,9 kg                              |
| Impugnatura                   | •                                   |
| Carrellata                    | -                                   |
| Avvolgitubo                   | -                                   |
| Accessori                     | Ugello a getto piatto e concentrato |

|                                   |                                     |
|-----------------------------------|-------------------------------------|
| <b>TC-HP 90</b><br><b>CLASSIC</b> |                                     |
| Tensione                          | 220 - 240 V ~ 50 Hz                 |
| Potenza                           | 1200 W                              |
| Pressione massima                 | 90 mbar                             |
| Portata                           | 372 l/h                             |
| Temperatura acqua max.            | 40°                                 |
| Lunghezza tubo alta pressione     | 3 m                                 |
| Peso                              | 3,9 kg                              |
| Impugnatura                       | •                                   |
| Carrellata                        | -                                   |
| Avvolgitubo                       | -                                   |
| Accessori                         | Ugello a getto piatto e concentrato |
| Codice articolo                   | 4140740                             |

|                                    |  |
|------------------------------------|--|
| <b>TC-HP 130</b><br><b>CLASSIC</b> |  |
| Tensione                           | 220 - 240 V ~ 50 Hz  |
| Potenza                            | 1500 W S1  |
| Pressione massima                  | 130 mbar   |
| Portata                            | 390 l/h  |
| Temperatura acqua max.             | 40°C   |
| Lunghezza tubo alta pressione      | 5 m  |
| Peso                               | 5,1 kg   |
| Impugnatura                        | •  |
| Carrellata                         | •  |
| Avvolgitubo                        | -  |
| Accessori                          | Ugello rotante, getto piatto e concentrato, spazzola, contenitore per detergente |
| Codice articolo                    | 4140750  |



## IDROPULITRICI



|                               |  |
|-------------------------------|--|
| Tensione                      | 220 - 240 V ~ 50 Hz  |
| Potenza                       | 1900 W   |
| Pressione massima             | 140 mbar   |
| Portata                       | 420 l/h  |
| Temperatura acqua max.        | 40°  |
| Lunghezza tubo alta pressione | 5 m  |
| Peso                          | 11,5 kg  |
| Impugnatura                   | •  |
| Carrellata                    | •  |
| Avvolgitubo                   | •  |
| Accessori                     | Ugello rotante, ugello a getto piatto e concentrato, spazzola, accessorio pulizia dei terrazzi, contenitore per detergente |

|                                   |  |
|-----------------------------------|--|
| <b>TE-HP 140</b><br><b>EXPERT</b> |  |
| Tensione                          | 220 - 240 V ~ 50 Hz  |
| Potenza                           | 1900 W   |
| Pressione massima                 | 140 mbar   |
| Portata                           | 420 l/h  |
| Temperatura acqua max.            | 40°  |
| Lunghezza tubo alta pressione     | 5 m  |
| Peso                              | 11,5 kg  |
| Impugnatura                       | •  |
| Carrellata                        | •  |
| Avvolgitubo                       | •  |
| Accessori                         | Ugello rotante, ugello a getto piatto e concentrato, spazzola, accessorio pulizia dei terrazzi, contenitore per detergente |
| Codice articolo                   | 4140760  |

|                                   |  |
|-----------------------------------|--|
| <b>TE-HP 170</b><br><b>EXPERT</b> |  |
| Tensione                          | 220 - 240 V ~ 50 Hz  |
| Potenza                           | 2300 W S1  |
| Pressione massima                 | 170 mbar   |
| Portata                           | 440 l/h  |
| Temperatura acqua max.            | 40°C   |
| Lunghezza tubo alta pressione     | 10 m   |
| Peso                              | 11,65 kg   |
| Impugnatura                       | •  |
| Carrellata                        | •  |
| Avvolgitubo                       | •  |
| Accessori                         | Ugello rotante, ugello a getto piatto e concentrato, spazzola, accessorio pulizia dei terrazzi con serbatoio, cont. per detergente |
| Codice articolo                   | 4140770  |





**ACCESSORI PER IDROPULITRICI**



|                 | Pulisci terrazze con serbat. detergente | Spazzola fissa morbida | Spazzola rotante |
|-----------------|---|------------------------|------------------|
| Lunghezza       | -                                       | 13 cm                  | -                |
| Larghezza       | -                                       | 8 cm                   | -                |
| Diametro        | 30 cm                                   | -                      | 15 cm            |
| Capienza        | -                                       | -                      | -                |
| Codice articolo | 4144015                                 | 4144016                | 4144017          |



**ACCESSORI PER IDROPULITRICI**



|                 | Spazzola fissa dura | Tubo alta pressione | Ugello angolare |
|-----------------|---------------------|---------------------|-----------------|
| Lunghezza       | 10 cm               | 6 metri             | 40 cm           |
| Larghezza       | 26 cm               | -                   | 10 cm           |
| Diametro        | -                   | -                   | -               |
| Capienza        | -                   | -                   | -               |
| Codice articolo | 4144018             | 4144019             | 4144020         |



**ACCESSORI PER IDROPULITRICI**



|                 | Contenitore detergente con ugello regolabile | Lancia con ugello turbo | Stura tubi |
|-----------------|--|-------------------------|------------|
| Lunghezza       | -  | 50 cm                   | 15 metri   |
| Larghezza       | -  | -                       | -          |
| Diametro        | -  | -                       | -          |
| Capienza        | 0,4 l  | -                       | -          |
| Codice articolo | 4144021                                      | 4144022                 | 4144023    |



# COMPRESSORI

## COMPRESSORE SILENZIATO

Molto più silenzioso di un compressore tradizionale ma senza compromessi sulle performance



## SERBATOIO

Con 24 litri mette a disposizione tutta l'aria necessaria per la maggioranza delle applicazioni

## DESIGN VERTICALE

Il compressore occupa poco spazio nello stoccaggio

## DOPPIO MANOMETRO

Il primo permette di verificare la pressione del serbatoio mentre il secondo di regolare la pressione d'uscita dell'attacco rapido



## 10 ANNI DI GARANZIA

Contro la ruggine all'interno del serbatoio

## STABILE

Piedini anti vibrazini fissano in modo stabile e sicuro il compressore al pavimento

Compressore Silenziato  
**TE-AC 24 Silent**

COMPRESSORI  
SILENZIATI**SILENT****57 dB\***

\* sound pressure LpA



|                                     | <b>TE-AC 24 Silent</b><br><b>EXPERT PLUS</b> | <b>TE-AC 6 Silent</b><br><b>EXPERT PLUS</b> |
|-------------------------------------|--|---|
| Tensione                            | 220 - 240 V ~ 50 Hz                          | 220 - 240 V ~ 50 Hz                         |
| Potenza                             | 750 W S1                                     | 550 W S1                                    |
| Aspirazione                         | 135 l/min                                    | 110 l/min                                   |
| Portata aria 0 bar   4 bar   7 bar  | 100 l/min   65 l/min   40 l/min              | 75 l/min   50 l/min   37 l/min              |
| Capacità serbatoio                  | 24 l   | 6 l   |
| Pressione massima                   | 8 bar  | 8 bar                                       |
| Numero di cilindri                  | 2  | 2   |
| Pressione sonora / rumorosità (LpA) | 57 dB(A)                                     | 57 dB(A)                                    |
| Peso                                | 22,2 kg                                      | 14,7 kg                                     |
| Tecnologia silenziosa               | •  | •   |
| Motore autolubrificato (senza olio) | •  | •   |
| Riduttore di pressione              | •  | •   |
| Fornito in                          | Scatola di cartone                           | Scatola di cartone                          |
| Codice articolo                     | 4020610                                      | 4020600                                     |



4 006825 640892



4 006825 640885

COMPRESSORI  
SILENZIATI

|                                     | <b>TE-AC 50 Silent</b><br><b>EXPERT PLUS</b> |
|-------------------------------------|--|
| Tensione                            | 220 - 240 V ~ 50 Hz                          |
| Potenza                             | 1500 W S1                                    |
| Aspirazione                         | 270 l/min                                    |
| Portata aria 0 bar   4 bar   7 bar  | 190 l/min   120 l/min   90 l/min             |
| Capacità serbatoio                  | 50 l   |
| Pressione massima                   | 8 bar  |
| Numero di cilindri                  | 4  |
| Pressione sonora / rumorosità (LpA) | 54 dB(A)                                     |
| Peso                                | 42,6 kg                                      |
| Tecnologia silenziosa               | •  |
| Motore autolubrificato (senza olio) | •  |
| Riduttore di pressione              | •  |
| Fornito in                          | Scatola di cartone                           |
| Codice articolo                     | 4020620                                      |



4 006825 650679



## COMPRESSORI LUBRIFICATI



|                                     | <b>TC-AC 420/50/10 V</b><br><b>CLASSIC</b> <b>NOVITA'</b> | <b>TC-AC 190/50/8</b><br><b>CLASSIC</b> | <b>TE-AC 270/50/10</b><br><b>EXPERT</b> |
|-------------------------------------|---|---|---|
| Tensione                            | 220 - 240 V ~ 50/60 Hz                                    | 220 - 240 V ~ 50 Hz                     | 230 V ~ 50 Hz                           |
| Potenza                             | 2200 W (3 HP)   | 1500 W (15 min.)                        | 1800 W S1                               |
| Aspirazione                         | 420 l/min   | 165 l/min                               | 270 l/min                               |
| Portata aria 0 bar   4 bar   7 bar  | 245 l/min   200 l/min   150 l/min                         | 110 l/min   75 l/min   55 l/min         | 140 l/min   127 l/min   100 l/min       |
| Capacità serbatoio                  | 50 l  | 50 l                                    | 50 l                                    |
| Pressione massima                   | 10 bar  | 8 bar                                   | 10 bar                                  |
| Numero di cilindri                  | 2   | 1                                       | 1                                       |
| Pressione sonora / rumorosità (LpA) | 97 dB(A)  | 97 dB(A)                                | 94 dB(A)                                |
| Peso                                | 41,8 kg   | 26 kg                                   | 33,5 kg                                 |
| Riduttore di pressione              | •   | •                                       |   |
| Fornito in                          | Scatola di cartone  | Scatola di cartone                      | Scatola di cartone                      |
| Codice articolo                     | 4010495   | 4007332                                 | 4010440                                 |



4 006825 638264



4 006825 651720



4 006825 594447

## COMPRESSORI LUBRIFICATI



|                                     | <b>TE-AC 230/24/8</b><br><b>EXPERT</b> | <b>TC-AC 190/24/8</b><br><b>CLASSIC</b> |
|-------------------------------------|--|---|
| Tensione di rete                    | 230 V ~ 50 Hz                          | 220 - 240 V ~ 50 Hz                     |
| Potenza                             | 1500 W S1                              | 1500 W S2 15 min                        |
| Aspirazione                         | 230 l/min                              | 165 l/min                               |
| Portata aria 0 bar   4 bar   7 bar  | 132 l/min   102 l/min   83 l/min       | 110 l/min   75 l/min   55 l/min         |
| Capacità serbatoio                  | 24 l                                   | 24 l                                    |
| Pressione massima                   | 8 bar                                  | 8 bar                                   |
| Numero di cilindri                  | 1                                      | 1                                       |
| Pressione sonora / rumorosità (LpA) | 94 dB(A)                               | 97 dB(A)                                |
| Peso                                | 23,0 kg                                | 20,8 kg                                 |
| Riduttore di pressione              | •                                      | •                                       |
| Fornito in                          | Scatola di cartone                     | Scatola di cartone                      |
| Codice articolo                     | 4010460                                | 4007325                                 |



4 006825 594478



4 006825 610635



**COMPRESSORI  
AUTOLUBRIFICATI  
(SENZA OLIO)**

|                                     | <b>TC-AC 240/50/10 OF<br/>CLASSIC</b> | <b>TC-AC 200/30/8 OF<br/>CLASSIC</b> |
|-------------------------------------|---------------------------------------|--------------------------------------|
| Tensione                            | 230 V ~ 50 Hz                         | 230 V ~ 50 Hz                        |
| Potenza                             | 1500 W S3 25%                         | 1100 W S3 25%                        |
| Aspirazione                         | 240 l/min                             | 200 l/min                            |
| Portata aria 0 bar   4 bar   7 bar  | 173 l/min   107 l/min   76 l/min      | 165 l/min   83 l/min   60 l/min      |
| Capacità serbatoio                  | 50 l                                  | 30 l                                 |
| Pressione massima                   | 10 bar                                | 8 bar                                |
| Numero di cilindri                  | 1                                     | 1                                    |
| Pressione sonora / rumorosità (LpA) | 97 dB(A)                              | 97 dB(A)                             |
| Peso                                | 22,2 kg                               | 18,1 kg                              |
| Porta cavo                          | -                                     | -                                    |
| Riduttore di pressione              | •                                     | •                                    |
| Tubo alta pressione                 | -                                     | -                                    |
| Pistola di soffiaggio               | -                                     | -                                    |
| Pistola gonfiaggio gomme            | -                                     | -                                    |
| Set adattatori                      | -                                     | -                                    |
| Fornito in                          | Scatola di cartone                    | Scatola di cartone                   |
| Codice articolo                     | 4010393                               | 4010394                              |



4 006825 597295



4 006825 597288

**COMPRESSORI  
AUTOLUBRIFICATI  
(SENZA OLIO)**

|                                     | <b>TC-AC 200/24/8 OF<br/>CLASSIC</b> | <b>TC-AC 190/6/8 OF<br/>CLASSIC</b> <span style="float: right;"><b>NOVITA'</b></span> |
|-------------------------------------|--------------------------------------|---|
| Tensione                            | 220 - 240 V ~ 50 Hz                  | 230 V ~ 50 Hz   |
| Potenza                             | 1200 W S1                            | 1100 W S3 25%   |
| Aspirazione                         | 180 l/min                            | 185 l/min   |
| Portata aria 0 bar   4 bar   7 bar  | 110 l/min   70 l/min   45 l/min      | 139 l/min   77 l/min   60 l/min   |
| Capacità serbatoio                  | 24 l                                 | 6 l   |
| Pressione massima                   | 8 bar                                | 8 bar   |
| Numero di cilindri                  | 1                                    | 1   |
| Pressione sonora / rumorosità (LpA) | 97 dB(A)                             | 97 dB(A)  |
| Peso                                | 15,4 kg                              | 9,1 kg  |
| Porta cavo                          | -                                    | •   |
| Riduttore di pressione              | •                                    | •   |
| Tubo alta pressione                 | -                                    | -   |
| Pistola di soffiaggio               | -                                    | -   |
| Pistola gonfiaggio gomme            | -                                    | -   |
| Set adattatori                      | -                                    | -   |
| Fornito in                          | Scatola di cartone                   | Scatola di cartone  |
| Codice articolo                     | 4020590                              | 4020495   |

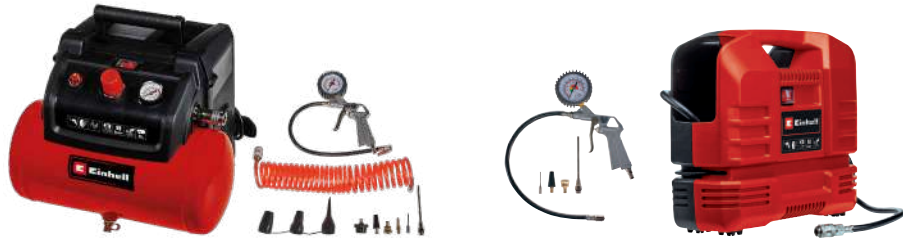


4 006825 640496



4 006825 592184

## COMPRESSORI AUTOLUBRIFICATI (SENZA OLIO)



|                                     | TC-AC 190/6/8 OF Set<br><b>CLASSIC</b> | <b>NOVITA'</b> | TC-AC 190 OF Set<br><b>CLASSIC</b> |
|-------------------------------------|--|----------------|------------------------------------|
| Tensione                            | 220 - 240 V ~ 50/60 Hz                 |                | 220 - 240 V ~ 50 Hz                |
| Potenza                             | 1200 W (1.6 HP)                        |                | 1100 W S3 15%                      |
| Aspirazione                         | 190 l/min                              |                | 190 l/min                          |
| Portata aria 0 bar   4 bar   7 bar  | 130 l/min   77 l/min   55 l/min        |                | 165 l/min   83 l/min   55 l/min    |
| Capacità serbatoio                  | 6 l                                    |                | senza serbatoio                    |
| Pressione massima                   | 8 bar                                  |                | 8 bar                              |
| Numero di cilindri                  | 1                                      |                | 1                                  |
| Pressione sonora / rumorosità (LpA) | 97 dB(A)                               |                | 97 dB(A)                           |
| Peso                                | 9,28 kg                                |                | 5,3 kg                             |
| Porta cavo                          | -                                      |                | •                                  |
| Riduttore di pressione              | •                                      |                | -                                  |
| Tubo alta pressione                 | -                                      |                | •                                  |
| Pistola di soffiaggio               | -                                      |                | •                                  |
| Pistola gonfiaggio gomme            | -                                      |                | •                                  |
| Set adattatori                      | -                                      |                | •                                  |
| Fornito in                          | Scatola di cartone                     |                | Scatola di cartone                 |
| Codice articolo                     | 4020650                                |                | 4020660                            |



DA APRILE

|                 | Set accessori      | Set Accessori      | Set Accessori      |
|-----------------|--------------------|--------------------|--------------------|
| Confezione      | 13 Pezzi           | 5 Pezzi            | 3 Pezzi            |
| Fornito in      | Scatola di cartone | Scatola di cartone | Scatola di cartone |
| Codice articolo | 4132776            | 4132720            | 4132741            |



DA APRILE

|                 | Avvolgitubo Automatico<br>alta Pressione | TC-PW 610 Compact   Avvitatore ad impulsi<br><b>CLASSIC</b>                   | <b>NOVITA'</b> |
|-----------------|--|---|----------------|
| Confezione      | Lunghezza 9+1 m                          | 1 Pz. Max 8 bar - 610 Nm - 3 bussole (17.19.21mm), olio, 1 adat., 10 m nastro |                |
| Fornito in      | Diametro (Max 12 Bar) Ø 9 mm             | Valigetta   |                |
| Codice articolo | 4138000                                  | 4138965   |                |



## UTENSILI ARIA COMPRESSA



|                       | <b>TC-PW 610</b><br><b>CLASSIC</b> | <b>TC-PW 340</b><br><b>CLASSIC</b> | <b>Set Accessori</b>        |
|-----------------------|------------------------------------|------------------------------------|-----------------------------|
| Tipo Utensile         | Avvitatore impulsivi               | Avvitatore impulsivi               | 10 Pz. (tubo 15 m - ø 9 mm) |
| Confezione            | 1 Pezzo                            | 1 Pezzo                            | 1 Pezzo                     |
| Pressione d'esercizio | max. 6,3 bar                       | max. 6,3 bar                       | -                           |
| Momento torcente      | 610 Nm                             | 340 Nm                             | -                           |
| Accessori             | 10 bussole, 1 prolunga             | 8 bussole                          | -                           |
| Fornito in            | Valigetta                          | Valigetta                          | Scatola di cartone          |
| Codice articolo       | 4138960                            | 4138950                            | 4020577                     |



4 006825 639971



4 006825 639995



4 006825 654028

## UTENSILI ARIA COMPRESSA



|                       | <b>TC-PC 45</b><br><b>CLASSIC</b>   | <b>SCALPELLI</b>   | <b>TC-PN 50</b><br><b>CLASSIC</b> |
|-----------------------|-------------------------------------|--------------------|-----------------------------------|
| Tipo Utensile         | Martello/Tassellatore               | Accessorio         | Chiodatrice/Graffettatrice        |
| Confezione            | 1 Pezzo                             | 4 Pezzi            | 1 Pezzo                           |
| Pressione d'esercizio | max. 6,3 bar                        | -                  | max. 8,3 bar                      |
| Momento torcente      | -                                   | -                  | -                                 |
| Accessori             | 4 Scalpelli Assortiti - Ric. Molla* | -                  | 3x 500 graffette, 2x 1000 chiodi  |
| Fornito in            | Valigetta                           | Scatola di cartone | Valigetta                         |
| Codice articolo       | 4139040                             | 4132769            | 4137790                           |



4 006825 640007



4 006825 653946



4 006825 641387



\* Molla Ric. 4132768

## UTENSILI ARIA COMPRESSA



|                       | <b>TC-PP 220</b><br><b>CLASSIC</b> | <b>TC-PR 68</b><br><b>CLASSIC</b>   | <b>TC-PE 150</b><br><b>CLASSIC</b>          |
|-----------------------|------------------------------------|-------------------------------------|---|
| Tipo Utensile         | Smerigliatrice pneumatica          | Avvitatore a Cricco                 | Smerigliatrice Eccentrica                   |
| Confezione            | 1 Pezzo                            | 1 Pezzo                             | 1 Pezzo                                     |
| Pressione d'esercizio | max. 6,3 bar                       | max. 6,3 bar                        | max. 6,3 bar                                |
| Momento torcente      | -                                  | 68 Nm                               | -   |
| Accessori             | 10 mole                            | 7 Bussole, 1 Prolunga, 1 Adattatore | 6 Carta abrasiva (2x G80, 2x G100, 2x G120) |
| Fornito in            | Valigetta                          | Valigetta                           | Scatola di cartone                          |
| Codice articolo       | 4138540                            | 4139180                             | 4133330                                     |



4 006825 641400



4 006825 641417



4 006825 640038

## UTENSILI ARIA COMPRESSA



|                       | Pistola Lunga      | Pistola Corta      | Pistola con Manometro digitale |
|-----------------------|--------------------|--------------------|--------------------------------|
| Confezione            | 1 Pezzo            | 1 Pezzo            | 1 Pezzo                        |
| Tecnologia            | -                  | -                  | -                              |
| Pressione d'esercizio | 2 - 8 bar          | 2 - 8 bar          | 0 - 13 bar                     |
| Fornito in            | Scatola di cartone | Scatola di cartone | Scatola di cartone             |
| Codice articolo       | 4133102            | 4133100            | 4133115                        |
|                       |                    |                    |                                |



|                       | Manometro          | Set Pistola Corta  | Aerografo          |
|-----------------------|--------------------|--------------------|--------------------|
| Confezione            | 1 Pezzo            | 7 Pezzi            | 1 Pezzo            |
| Tecnologia            | -                  | -                  | a Caduta           |
| Pressione d'esercizio | 0 - 8 bar          | 2 - 8 bar          | 3 - 4 bar          |
| Fornito in            | Scatola di cartone | Scatola di cartone | Scatola di cartone |
| Codice articolo       | 4137000            | 4132759            | 4133000            |
|                       |                    |                    |                    |



|                       | Aerografo in Metallo | Nebulizzatore      | Pistola per sabbia |
|-----------------------|----------------------|--------------------|--------------------|
| Confezione            | 1 Pezzo              | 1 Pezzo            | 1 Pezzo            |
| Tecnologia            | a Aspirazione        | a Aspirazione      | -                  |
| Pressione d'esercizio | 3 - 4 bar            | 3 - 8 bar          | 6 - 7 bar          |
| Fornito in            | Scatola di cartone   | Scatola di cartone | Scatola di cartone |
| Codice articolo       | 4132900              | 4133200            | 4133420            |
|                       |                      |                    |                    |





|                 |
|-----------------|
| Confezione      |
| Fornito in      |
| Codice articolo |

|  |
|--|
| <b>Unità di manutenzione Comb + Oliatore</b>             |
| Incl. Oliatore, nipplo a innesto e attacco rapido R 3/8" |
| Scatola di cartone                                       |
| 4135000  |

|  |
|--|
| <b>Riduttore di Pressione + Oliatore</b>                 |
| Incl. Oliatore, nipplo a innesto e attacco rapido R 1/4" |
| Scatola di cartone                                       |
| 4135001  |



|                  |
|------------------|
| Lunghezza        |
| Diametro interno |
| Codice articolo  |

|                                       |
|---------------------------------------|
| <b>Tubo Alta Pressione Rinforzato</b> |
| 15 m                                  |
| Ø 10 mm                               |
| 4138210                               |

|                                       |
|---------------------------------------|
| <b>Tubo Alta Pressione Rinforzato</b> |
| 15 m                                  |
| Ø 6 mm                                |
| 4138200                               |


|                                       |
|---------------------------------------|
| <b>Tubo Alta Pressione Rinforzato</b> |
| 10 m                                  |
| Ø 6 mm                                |
| 4138100                               |



|                  |
|------------------|
| Lunghezza        |
| Diametro interno |
| Codice articolo  |

|                                      |
|--------------------------------------|
| <b>Tubo Alta Pressione a Spirale</b> |
| 8 m                                  |
| Ø 6 mm                               |
| 4139420                              |

|                                      |
|--------------------------------------|
| <b>Tubo Alta Pressione a Spirale</b> |
| 4 m                                  |
| Ø 6 mm                               |
| 4139410                              |



|                 |
|-----------------|
| Tipo            |
| Lunghezza       |
| Quantità        |
| Codice articolo |

|               |
|---------------|
| <b>Chiodi</b> |
| j             |
| 50 mm         |
| 3000 Pezzi    |
| 4137873       |

|               |
|---------------|
| <b>Chiodi</b> |
| j             |
| 40 mm         |
| 3000 Pezzi    |
| 4137872       |

|               |
|---------------|
| <b>Chiodi</b> |
| j             |
| 25 mm         |
| 3000 Pezzi    |
| 4137871       |



|                 |
|-----------------|
| Tipo            |
| Lunghezza       |
| Larghezza       |
| Quantità        |
| Codice articolo |

|                     |
|---------------------|
| <b>Graffette</b>    |
| E, Taglio Scalpello |
| 40 mm               |
| 5,7 mm              |
| 3000 Pezzi          |
| 4137861             |

|                     |
|---------------------|
| <b>Graffette</b>    |
| E, Taglio Scalpello |
| 25 mm               |
| 5,7 mm              |
| 3000 Pezzi          |
| 4137860             |

|                     |
|---------------------|
| <b>Graffette</b>    |
| E, Taglio Scalpello |
| 16 mm               |
| 5,7 mm              |
| 3000 Pezzi          |
| 4137855             |

|                     |
|---------------------|
| <b>Graffette</b>    |
| E, Taglio Scalpello |
| 13 mm               |
| 5,7 mm              |
| 3000 Pezzi          |
| 4137850             |



## TAGLIAPIETRE



|                                      | <b>TE-SC 920 L</b><br><b>EXPERT</b>       | <b>TE-SC 570 L</b><br><b>EXPERT</b>       |
|--------------------------------------|---|---|
| Tensione                             | 230 V ~ 50 Hz                             | 230 V ~ 50 Hz                             |
| Potenza                              | 2200 W S2 20 min                          | 1500 W S2 20 min                          |
| Numero di giri a vuoto               | 3000 min <sup>-1</sup>                    | 3000 min <sup>-1</sup>                    |
| Profondità di taglio max a 90°   45° | 70 mm   55 mm                             | 60 mm   48 mm                             |
| Lunghezza di taglio                  | 920 mm                                    | 570 mm                                    |
| Disco di taglio                      | Ø 300 x Ø 25,4 mm (Ric. 49797950 - Turbo) | Ø 250 x Ø 25,4 mm (Ric. 49797851 - Turbo) |
| Taglio obliquo                       | da 0° a 45° a sinistra                    | da 0° a 45° a sinistra                    |
| Peso                                 | 53,5 kg                                   | 42,6 kg                                   |
| Serbatoio acqua                      | •   | •   |
| Laser                                | •   | •   |
| Codice articolo                      | 4301432                                   | 4301444                                   |



4 006825 541199



4 006825 541243





## TAGLIAPIASTRELLE



|                                      | <b>TE-TC 620 U</b><br><b>EXPERT</b>         |
|--------------------------------------|---|
| Tensione                             | 230 V ~ 50 Hz                               |
| Potenza                              | 900 W S2 30 min                             |
| Numero di giri a vuoto               | 2950 min <sup>-1</sup>                      |
| Profondità di taglio max a 90°   45° | 30 mm   25 mm                               |
| Lunghezza di taglio                  | 620 mm                                      |
| Disco di taglio                      | Ø 200 x Ø 25,4 mm<br>(Ric. 4301175 - Turbo) |
| Taglio obliquo                       | da 0° a 45° a sinistra                      |
| Peso                                 | 34,4 kg                                     |
| Serbatoio acqua                      | •   |
| Laser                                | -   |
| Carrellata                           | •   |
| Guida parallela                      | •   |
| Guida angolare                       | •   |
| Codice articolo                      | 4301295                                     |

PER ACCESSORI VEDI  
NUOVO CATALOGO KWB



4 006825 587067

## TAGLIAPIASTRELLE



|                                      | <b>TC-TC 800</b><br><b>CLASSIC</b>                                      | <b>TC-TC 618</b><br><b>CLASSIC</b>                                      |
|--------------------------------------|---|---|
| Tensione                             | 220 - 240 V ~ 50 Hz   | 230 V ~ 50 Hz   |
| Potenza                              | 800 W S2 10 min   | 600 W S2 10 min   |
| Numero di giri a vuoto               | 2950 min <sup>-1</sup>  | 3000 min <sup>-1</sup>  |
| Profondità di taglio max a 90°   45° | 34 mm   14 mm   | 35 mm   22 mm   |
| Lunghezza di taglio                  | -   | -   |
| Disco di taglio                      | Ø 180 x Ø 25,4 mm<br>(Ric. 49795850 - Continuo / Ric. 49797650 - Turbo) | Ø 180 x Ø 25,4 mm<br>(Ric. 49795850 - Continuo / Ric. 49797650 - Turbo) |
| Taglio obliquo                       | da 0° a 45° a sinistra  | da 0° a 45° a sinistra  |
| Peso                                 | 8,6 kg  | 7,4 kg  |
| Serbatoio acqua                      | •   | •   |
| Laser                                | -   | -   |
| Carrellata                           | -   | -   |
| Guida parallela                      | •   | •   |
| Guida angolare                       | •   | -   |
| Codice articolo                      | 4301185   | 4301180   |



4 006825 624687



4 006825 590685

## TRAPANI A COLONNA



DA MARZO

|                                 | <b>TC-BD 630</b><br><b>CLASSIC</b> | <b>TC-BD 500</b><br><b>CLASSIC</b> | <b>NOVITA'</b> |
|---------------------------------|------------------------------------|------------------------------------|----------------|
| Tensione                        | 230 V ~ 50 Hz                      | 220 - 240 V ~ 50 Hz                |                |
| Potenza                         | 630 W S2 15 min                    | 500 W (40%)                        |                |
| Numero di giri                  | 220 - 2450 min <sup>-1</sup>       | 300 - 2410 min <sup>-1</sup>       |                |
| Numero impostazioni di velocità | 12 Stufen                          | 9 Stufen                           |                |
| Profondità massima di foro      | 60 mm                              | 50 mm                              |                |
| Escursione                      | 126 mm                             | 115 mm                             |                |
| Diametro mandrino               | 1,5 - 16 mm                        | 1,5 - 13 mm                        |                |
| Piano foro inclinabile          | da -45° a +45°                     | da -45° a +45°                     |                |
| Dimensioni piano / Basamento    | 200 x 195 mm / 230 x 350 mm        | 170 x 170 mm / 315 x 200 mm        |                |
| Altezza macchina                | 860 mm                             | 620 mm                             |                |
| Peso                            | 32,6 kg                            | 14 kg                              |                |
| Luce LED                        | -                                  | -                                  |                |
| Display LCD per numero di giri  | -                                  | -                                  |                |
| Mandrino autoserrante           | -                                  | -                                  |                |
| Ampliamento banco               | -                                  | -                                  |                |
| Attacco mandrino                | B16                                | B16                                |                |
| Attacco MK2                     | •                                  | •                                  |                |
| Morsa macchina                  | •                                  | -                                  |                |
| Codice articolo                 | 4250595                            | 4520593                            |                |



4 006825 633535



4 006825 649925

## TRAPANI A COLONNA



## MORSA PER TRAPANO A COLONNA



|                                 | <b>TC-BD 450</b><br><b>CLASSIC</b> | <b>NOVITA'</b> | <b>TC-BD 350</b><br><b>CLASSIC</b> |                   |             |
|---------------------------------|------------------------------------|----------------|------------------------------------|-------------------|-------------|
| Tensione                        | 220 - 240 V ~ 50 Hz                |                | 230 V ~ 50 Hz                      | Escursione (MAX.) | 68 mm       |
| Potenza                         | 450 W (20%)                        |                | 350 W S2 15 min                    | Ganasce           | Prismatiche |
| Numero di giri                  | 600 - 2650 min <sup>-1</sup>       |                | 580 - 2650 min <sup>-1</sup>       | Codice articolo   | 49777015    |
| Numero impostazioni di velocità | 5 Stufen                           |                | 5 Stufen                           |                   |             |
| Profondità massima di foro      | 50 mm                              |                | 50 mm                              |                   |             |
| Escursione                      | 104 mm                             |                | 104 mm                             |                   |             |
| Diametro mandrino               | 1,5 - 13 mm                        |                | 1,5 - 13 mm                        |                   |             |
| Piano foro inclinabile          | da -45° a +45°                     |                | da -45° a +45°                     |                   |             |
| Dimensioni piano / Basamento    | 160 x 160 mm / 190 x 295 mm        |                | 160 x 160 mm / 85 x 290 mm         |                   |             |
| Altezza macchina                | 592 mm                             |                | 590 mm                             |                   |             |
| Peso                            | 13 kg                              |                | 13,7 kg                            |                   |             |
| Luce LED                        | -                                  |                | -                                  |                   |             |
| Display LCD per numero di giri  | -                                  |                | -                                  |                   |             |
| Mandrino autoserrante           | -                                  |                | -                                  |                   |             |
| Ampliamento banco               | -                                  |                | -                                  |                   |             |
| Attacco mandrino                | B16                                |                | B16                                |                   |             |
| Attacco MK2                     | •                                  |                | -                                  |                   |             |
| Morsa macchina                  | -                                  |                | -                                  |                   |             |
| Codice articolo                 | 4520592                            |                | 4250670                            |                   |             |



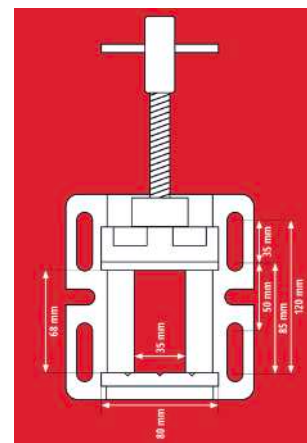
4 009317 770152



4 006825 649871



4 006825 627916





## SMERIGLIATRICI DA BANCO



|                           | <b>TC-BG 200 L</b><br><b>CLASSIC</b> | <b>TC-BG 150</b><br><b>CLASSIC</b> | <b>TC-WD 200/150</b><br><b>CLASSIC</b>         |
|---------------------------|--------------------------------------|------------------------------------|--|
| Tensione                  | 220 -240 V ~ 50 Hz                   | 220 -240 V ~ 50 Hz                 | 220 -240 V ~ 50 Hz                             |
| Potenza                   | 185 W                                | 110 W                              | 170 W  |
| Numero di giri            | 2980 min <sup>-1</sup>               | 2980 min <sup>-1</sup>             | 2980 min <sup>-1</sup>   134 min <sup>-1</sup> |
| Diametro                  | 200 mm                               | 150 mm                             | 150 mm   200 mm                                |
| Diametro interno disco    | 32 mm                                | 32 mm                              | 32 mm   32 mm                                  |
| Spessore disco            | 25 mm                                | 16 mm                              | -  |
| Peso                      | 11,66 kg                             | 5,9 kg                             | 9,0 kg   |
| Numero di giri regolabile | -                                    | -                                  | -  |
| Albero flessibile         | -                                    | -                                  | -  |
| Luce LED                  | •                                    | -                                  | -  |
| Set accessori             | -                                    | -                                  | -  |
| Codice articolo           | 4412633                              | 4412632                            | 4417242  |



4 006825 649918



4 006825 649888



4 006825 649949

## SMERIGLIATRICI DA BANCO



|                           | <b>TC-WG 200</b><br><b>CLASSIC</b> | <b>TC-XG 75 Kit</b><br><b>CLASSIC</b> |
|---------------------------|------------------------------------|---------------------------------------|
| Tensione                  | 220 -240 V ~ 50 Hz                 | 220 -240 V ~ 50 Hz                    |
| Potenza                   | 125 W                              | 120 W                                 |
| Numero di giri            | 110 min <sup>-1</sup>              | 0 - 9900 min <sup>-1</sup>            |
| Diametro                  | 200 mm / 180 mm                    | 75 mm                                 |
| Diametro interno disco    | 32 mm / 32 mm                      | 10 mm                                 |
| Spessore disco            | 40 mm / 30 mm                      | 20 mm                                 |
| Peso                      | 7,4 kg                             | 1,75 kg                               |
| Numero di giri regolabile | -                                  | •                                     |
| Albero flessibile         | -                                  | •                                     |
| Luce LED                  | -                                  | -                                     |
| Set accessori             | -                                  | 87                                    |
| Codice articolo           | 4418008                            | 4412559                               |



4 006825 649963



4 006825 649932

## LEVIGATRICI DA BANCO



|                                  | <b>TC-US 350</b><br><b>CLASSIC</b> | <b>TC-US 400</b><br><b>CLASSIC</b> |
|----------------------------------|------------------------------------|------------------------------------|
| Tensione di rete                 | 220 - 240 V ~ 50 Hz                | 230 V ~ 50 Hz                      |
| Potenza                          | 350 W   30 min                     | 375 W S2 30 min                    |
| Numero di giri                   | 2980 min <sup>-1</sup>             | 1450 min <sup>-1</sup>             |
| Velocità nastro                  | 900 m/min                          | 276 m/min                          |
| Disco di levigatura              | Ø 150 x Ø 32 mm                    | Ø 150 mm                           |
| Nastro abrasivo                  | 50 x 686 mm                        | 100 x 915 mm                       |
| Inclinazione                     | -                                  | da -60° a +60°                     |
| Peso                             | 8,15 kg                            | 10,7 kg                            |
| Albero su cuscinetti a sfera     | •                                  | -                                  |
| Vetro di protezione da scintille | •                                  | -                                  |
| Piedini in gomma anti vibrazioni | •                                  | •                                  |
| Piano regolabile                 | •                                  | •                                  |
| Connettore per aspirazione       | -                                  | •                                  |
| Piano inclinabile in alluminio   | -                                  | •                                  |
| Guida trasversale                | -                                  | •                                  |
| Nastro abrasivo                  | • (Ric. 49910805)                  | • (Ric. 49914605)                  |
| Mola abrasiva                    | •                                  | -                                  |
| Platello                         | -                                  | • (Ric. 49492074)                  |
| Codice articolo                  | 4466154                            | 4419255                            |



## TRONCATRICE PER METALLO




|   | <b>TC-MC 355</b><br><b>CLASSIC</b> |
|---|------------------------------------|
| Tensione  | 220 - 240 V ~ 50 Hz                |
| Potenza   | 2300 W                             |
| Lama della sega                                     | Ø 355 x Ø 25,4 x 3,2 mm            |
| Numero di giri a vuoto                              | 4000 min <sup>-1</sup>             |
| Inclinazione  | da -15° a +45°                     |
| Profondità di taglio max a 90° profilo rettangolare | 100 x 100 mm                       |
| Profondità di taglio max a 90° profilo tondo        | Ø 100 mm                           |
| Serraggio massimo                                   | 230 mm                             |
| Dimensioni piano                                    | 460 x 260 mm                       |
| Peso  | 16,4 kg                            |
| Avviamento progressivo (soft start)                 | •                                  |
| Codice articolo                                     | 4503135                            |



\* Disco Ricambio  
cod. 49791975

## ARGANI CON CAVO DA 18 METRI



|  | <b>TC-EH 1000/18</b><br><b>CLASSIC</b> | <b>TC-EH 600/18</b><br><b>CLASSIC</b> | <b>TC-EH 500/18</b><br><b>CLASSIC</b> | <b>TC-EH 250/18</b><br><b>CLASSIC</b> |
|--|--|---------------------------------------|---------------------------------------|---------------------------------------|
| Tensione   | 220 - 240 V ~ 50 Hz                    | 220 - 240 V ~ 50 Hz                   | 220 - 240 V ~ 50 Hz                   | 220 - 240 V ~ 50 Hz                   |
| Potenza  | 1600 W S3 25%                          | 1050 W S3 20%                         | 1000 W S3 20%                         | 500 W S3 20%                          |
| Altezza di sollevamento senza carrucola di rinvio  | 18 m                                   | 18 m                                  | 18 m                                  | 18 m                                  |
| Altezza di sollevamento con carrucola di rinvio    | 9 m                                    | 9 m                                   | 9 m                                   | 9 m                                   |
| Forza portante senza carrucola di rinvio           | 500 kg                                 | 300 kg                                | 250 kg                                | 125 kg                                |
| Forza portante con carrucola di rinvio             | 999 kg                                 | 600 kg                                | 500 kg                                | 250 kg                                |
| Velocità di sollevamento senza carrucola di rinvio | 8 m/min                                | 8 m/min                               | 8 m/min                               | 8 m/min                               |
| Velocità di sollevamento con carrucola di rinvio   | 4 m/min                                | 4 m/min                               | 4 m/min                               | 4 m/min                               |
| Peso   | 32,0 kg                                | 16,8 kg                               | 16,3 kg                               | 10,6 kg                               |
| Interruttore termico                               | •                                      | •                                     | •                                     | •                                     |
| Freno automatico di sicurezza per sovraccarico     | •                                      | •                                     | •                                     | •                                     |
| Finecorsa automatico                               | •                                      | •                                     | •                                     | •                                     |
| Cavo anti torsione                                 | •                                      | •                                     | •                                     | •                                     |
| Interruttore di comando con arresto di emergenza   | •                                      | •                                     | •                                     | •                                     |
| Carrucola di rinvio con gancio di carico           | •                                      | •                                     | •                                     | •                                     |
| Morsetti cinghia per fissaggio                     | •                                      | •                                     | •                                     | •                                     |
| Codice articolo                                    | 2255160                                | 2255150                               | 2255145                               | 2255135                               |



\* Staffa non Compresa nella Dotazione

## PARANCO A CATENA



|   | <b>TC-CH 1000</b><br><b>CLASSIC</b> |
|---|-------------------------------------|
| Massima capacità di sollevamento        | 1000 kg                             |
| Altezza massima di sollevamento         | 2,5 m                               |
| Peso                                    | 8,5 kg                              |
| Gancio di carico con barra di sicurezza | •                                   |
| Involucro metallico chiuso              | •                                   |
| Codice articolo                         | 2250110                             |



## BRACCIO PER ARGANO / PARANCO



|                                       | <b>SA 1100</b> |
|---------------------------------------|----------------|
| Escursione                            | 75 - 110 cm    |
| Massima capacità di sostegno a 75 cm  | 600 kg         |
| Massima capacità di sostegno a 110 cm | 300 kg         |
| Capacità di rotazione                 | 180°           |
| Peso                                  | 8,3 kg         |
| Codice articolo                       | 2255398        |



## TRANSPALLET



| TC-PT 2500<br><b>CLASSIC</b>            |                |
|---|----------------|
| Portata max.                            | 2500 kg        |
| Altezza forche                          | 80 mm - 190 mm |
| Diametro rulli di carico                | 80 mm          |
| Diametro ruote direzionali              | 180 mm         |
| Lunghezza forche                        | 1150 mm        |
| Larghezza forche                        | 540 mm         |
| Peso                                    | 62,0 kg        |
| Timone di sicurezza con leva di comando | •              |
| Ritorno automatico del timone           | •              |
| Codice articolo                         | 2022530        |



## BANCO LAVORO



| WB50             |         |
|------------------|---------|
| Portata massima  | 50 kg   |
| Larghezza        | 605 mm  |
| Altezza          | 785 mm  |
| Profondità       | 350 mm  |
| Altezza cassette | -       |
| Codice articolo  | 2210110 |



## CARRELLI PORTA UTENSILI PER OFFICINA



| TC-TW 150<br><b>CLASSIC</b> |           |
|-----------------------------|-----------|
| Portata max.                | 150 kg    |
| Larghezza                   | 685 mm    |
| Altezza                     | 875 mm    |
| Profondità                  | 455 mm    |
| Cassetto 1                  | 4x 50 mm  |
| Cassetto 2                  | 2x 100 mm |
| Cassetto 3                  | 1x 205 mm |
| Peso                        | 52,5 kg   |
| Codice articolo             | 4510151   |



| TC-TW 100<br><b>CLASSIC</b> |           |
|-----------------------------|-----------|
| Portata max.                | 75 kg     |
| Larghezza                   | 616 mm    |
| Altezza                     | 658 mm    |
| Profondità                  | 330 mm    |
| Cassetto 1                  | 4x 70 mm  |
| Cassetto 2                  | 1x 240 mm |
| Cassetto 3                  | -         |
| Peso                        | 18,7 kg   |
| Codice articolo             | 4510170   |



## CARRELLI RICHIUDIBILI



| BT-HT 90        |         |
|-----------------|---------|
| Portata max.    | 90 kg   |
| Codice articolo | 2260112 |





## GENERATORI DI CORRENTE INVERTER



|   | <b>TC-IG 1100</b><br><b>CLASSIC</b>  |
|---|--------------------------------------|
| Potenza a 400 V                                   | -                                    |
| Potenza a 230 V                                   | 1100 W (5 min)   1000 W (S1)         |
| Potenza motore max                                | 1400 W                               |
| Numero di giri                                    | 3600 min <sup>-1</sup>               |
| Cilindrata  | 79 cm <sup>3</sup>                   |
| Capacità serbatoio carburante                     | 6,5 l                                |
| Durata di funzionamento a 2/3 del carico          | 5,4 h                                |
| Peso  | 20,9 kg                              |
| Indicatore di livello serbatoio                   | •                                    |
| Voltmetro   | •                                    |
| Sistema di controllo automatico di tensione (AVR) | •                                    |
| Interruttore per sovraccarico                     | •                                    |
| Sicurezza mancanza olio                           | •                                    |
| Avviamento elettrico                              | -                                    |
| Tipo generatore                                   | Sincrono CON INVERTER                |
| Numero prese                                      | 1 a 230 Volt                         |
| Tipologia Motore                                  | Benzina 4 tempi, raffreddato ad aria |
| Codice articolo                                   | 4152580                              |



4 006825 651089



ADATTO PER PRODOTTI  
CON ELETTRONICA

## GENERATORI DI CORRENTE INVERTER



|   | <b>TC-IG 2000</b><br><b>CLASSIC</b>  |
|---|--------------------------------------|
| Potenza a 400 V                                   | -                                    |
| Potenza a 230 V                                   | 2000 W (5 min)   1800 W S1           |
| Potenza motore max                                | 2400 W                               |
| Numero di giri                                    | 4500 min <sup>-1</sup>               |
| Cilindrata  | 105,6 cm <sup>3</sup>                |
| Capacità serbatoio carburante                     | 4 l                                  |
| Durata di funzionamento a 2/3 del carico          | 5,3 h                                |
| Peso  | 21,6 kg                              |
| Indicatore di livello serbatoio                   | -                                    |
| Voltmetro   | -                                    |
| Sistema di controllo automatico di tensione (AVR) | •                                    |
| Interruttore per sovraccarico                     | •                                    |
| Sicurezza mancanza olio                           | •                                    |
| Avviamento elettrico                              | -                                    |
| Tipo generatore                                   | Sincrono CON INVERTER                |
| Numero prese                                      | 2 a 230 V + 2 prese USB 5V 2.1 A     |
| Tipologia Motore                                  | Benzina 4 tempi, raffreddato ad aria |
| Codice articolo                                   | 4152590                              |



4 006825 652413



ADATTO PER PRODOTTI  
CON ELETTRONICA

## GENERATORI DI CORRENTE



DA GIUGNO

|   | TC-PG 65/E5<br><b>CLASSIC</b>           | <b>NOVITA'</b> | TC-PG 55/E5<br><b>CLASSIC</b>        | TC-PG 35/E5<br><b>CLASSIC</b>        |
|---|---|----------------|--------------------------------------|--------------------------------------|
| Potenza a 400 V                                   | 6500 W (2 min)   3600 W                 |                | 5500 W (2 min)   3600 W (S1)         | -                                    |
| Potenza a 230 V                                   | 3400 W (5 min)   3200 W                 |                | 3300 W (2 min)   3000 W (S1)         | 3100 W (2 min)   2600 W (S1)         |
| Potenza motore max                                | 8000 W                                  |                | 7500 W                               | 4100 W                               |
| Numero di giri                                    | 3000 min <sup>-1</sup>                  |                | 3000 min <sup>-1</sup>               | 3000 min <sup>-1</sup>               |
| Cilindrata  | 420 cm <sup>3</sup>                     |                | 389 cm <sup>3</sup>                  | 208 cm <sup>3</sup>                  |
| Capacità serbatoio carburante                     | 25 l                                    |                | 25 l                                 | 15 l                                 |
| Durata di funzionamento a 2/3 del carico          | 11,7 h                                  |                | 11,7 h                               | 10,7 h                               |
| Peso  | 83,3 kg                                 |                | 82,8 kg                              | 42,1 kg                              |
| Indicatore di livello serbatoio                   | •                                       |                | •                                    | •                                    |
| Voltmetro   | •                                       |                | -                                    | •                                    |
| Sistema di controllo automatico di tensione (AVR) | •                                       |                | •                                    | •                                    |
| Interruttore per sovraccarico                     | •                                       |                | •                                    | •                                    |
| Sicurezza mancanza olio                           | •                                       |                | •                                    | •                                    |
| Avviamento elettrico                              | • (Batteria inclusa)                    |                | • (Batteria inclusa)                 | -                                    |
| Tipo generatore                                   | Sincrono                                |                | Sincrono                             | Sincrono                             |
| Numero prese                                      | 2 a 230 Volt, 1 a 400 Volt, 1 a 12 Volt |                | 2 a 230 Volt, 1 a 400 Volt           | 2 a 230 Volt                         |
| Tipologia Motore                                  | Benzina 4 tempi, raffreddato ad aria    |                | Benzina 4 tempi, raffreddato ad aria | Benzina 4 tempi, raffreddato ad aria |
| Codice articolo                                   | 4152610                                 |                | 4152562                              | 4152551                              |



4 006825 659993



4 006825 644159



4 006825 644142

## GENERATORI DI CORRENTE



|   | TC-PG 25/1/E5<br><b>CLASSIC</b>          | <b>NOVITA'</b> | TC-PG 10/E5<br><b>CLASSIC</b>         | <b>NOVITA'</b> |
|---|--|----------------|---------------------------------------|----------------|
| Potenza a 400 V                                   | -  |                | -                                     |                |
| Potenza a 230 V                                   | 2400 W (2 min)   2300 W (5 min)   2100 W |                | 800 W (2 min)   700 W (5 min)   680 W |                |
| Potenza motore max                                | 4100 W                                   |                | 1000 W                                |                |
| Numero di giri                                    | 3000 min <sup>-1</sup>                   |                | 3000 min <sup>-1</sup>                |                |
| Cilindrata  | 208 cm <sup>3</sup>                      |                | 63,5 cm <sup>3</sup>                  |                |
| Capacità serbatoio carburante                     | 15 l                                     |                | 4 l                                   |                |
| Durata di funzionamento a 2/3 del carico          | 12,5 h                                   |                | 6,6 h                                 |                |
| Peso  | 37 kg                                    |                | 18,8 kg                               |                |
| Indicatore di livello serbatoio                   | •  |                | -                                     |                |
| Voltmetro   | •  |                | -                                     |                |
| Sistema di controllo automatico di tensione (AVR) | •  |                | •                                     |                |
| Interruttore per sovraccarico                     | •  |                | •                                     |                |
| Sicurezza mancanza olio                           | •  |                | -                                     |                |
| Avviamento elettrico                              | -  |                | -                                     |                |
| Tipo generatore                                   | Sincrono                                 |                | Sincrono                              |                |
| Numero prese                                      | 2 a 230 Volt                             |                | 1 a 230 V                             |                |
| Tipologia Motore                                  | Benzina 4 tempi, raffreddato ad aria     |                | Miscela 2 tempi, raffreddato ad aria  |                |
| Codice articolo                                   | 4152600                                  |                | 4152535                               |                |



4 006825 657319



4 006825 648027



# ACCESSORI AUTO



## COMPRESSORI 12 V PER AUTO



|                                |                  |
|--------------------------------|------------------|
| Tensione                       | 12 V             |
| Pressione massima              | 10 bar           |
| Tubo alta pressione            | 1500 mm          |
| Peso                           | 1.9 kg           |
| Manometro                      | 0 - 10 bar       |
| Cavo alimentazione extra lungo | 2.8 m            |
| Attacco per valvola gomme      | Valvola Schrader |
| Adattatori                     | 4 Pezzi          |
| Codice articolo                | 2072121          |

|                                |                  |
|--------------------------------|------------------|
| <b>CC-AC 35/10 12 V</b>        |                  |
| Tensione                       | 12 V             |
| Pressione massima              | 10 bar           |
| Tubo alta pressione            | 1500 mm          |
| Peso                           | 1.9 kg           |
| Manometro                      | 0 - 10 bar       |
| Cavo alimentazione extra lungo | 2.8 m            |
| Attacco per valvola gomme      | Valvola Schrader |
| Adattatori                     | 4 Pezzi          |
| Codice articolo                | 2072121          |

|                                |                |
|--------------------------------|----------------|
| <b>CC-AC 12 V</b>              |                |
| Tensione                       | 12 V           |
| Pressione massima              | 18 bar         |
| Tubo alta pressione            | 450 mm         |
| Peso                           | 0.6 kg         |
| Manometro                      | 0 - 18 bar     |
| Cavo alimentazione extra lungo | 2.9 m          |
| Attacco per valvola gomme      | Valvola Dunlop |
| Adattatori                     | 3 Pezzi        |
| Codice articolo                | 2072112        |



4 006825 618327



4 006825 614114

## CAVI AVVIAMENTO



|                                  |  |
|----------------------------------|--|
| <b>BT-BO 25/1 A LED SP</b>       |  |
| Per motori a benzina fino a max. | 5500 cm <sup>3</sup>                                       |
| Per motori a diesel fino a max.  | 3000 cm <sup>3</sup>                                       |
| Tensione della batteria          | 12 / 24 V  |
| Lunghezza cavi                   | 3.5 m  |
| Sezione cavi                     | 31.4 mm <sup>2</sup> alluminio (= 25 mm <sup>2</sup> rame) |
| Portata massima                  | 350 A  |
| Peso                             | 1.7 kg   |
| Morsetti isolati                 | •  |
| Elettronica di protezione        | •  |
| Custodia                         | •  |
| Illuminazione a LED              | •  |
| Codice articolo                  | 2030365  |

|                                  |  |
|----------------------------------|--|
| <b>BT-BO 25/1 A</b>              |  |
| Per motori a benzina fino a max. | 5500 cm <sup>3</sup>                                       |
| Per motori a diesel fino a max.  | 3000 cm <sup>3</sup>                                       |
| Tensione della batteria          | 12 / 24 V  |
| Lunghezza cavi                   | 3.5 m  |
| Sezione cavi                     | 31.4 mm <sup>2</sup> alluminio (= 25 mm <sup>2</sup> rame) |
| Portata massima                  | 350 A  |
| Peso                             | 1.8 kg   |
| Morsetti isolati                 | •  |
| Elettronica di protezione        | -  |
| Custodia                         | •  |
| Illuminazione a LED              | -  |
| Codice articolo                  | 2030345  |



4 006825 603514



4 006825 561555

## CAVI AVVIAMENTO



|                                  |  |
|----------------------------------|--|
| <b>BT-BO 16/1 A LED SP</b>       |  |
| Per motori a benzina fino a max. | 2500 cm <sup>3</sup>                                       |
| Per motori a diesel fino a max.  | -  |
| Tensione della batteria          | 12 / 24 V  |
| Lunghezza cavi                   | 3 m  |
| Sezione cavi                     | 19.4 mm <sup>2</sup> alluminio (= 16 mm <sup>2</sup> rame) |
| Portata massima                  | 220 A  |
| Peso                             | 1.2 kg   |
| Morsetti isolati                 | •  |
| Elettronica di protezione        | •  |
| Custodia                         | •  |
| Illuminazione a LED              | •  |
| Codice articolo                  | 2030360  |

|                                  |  |
|----------------------------------|--|
| <b>BT-BO 16/1 A</b>              |  |
| Per motori a benzina fino a max. | 2500 cm <sup>3</sup>                                       |
| Per motori a diesel fino a max.  | -  |
| Tensione della batteria          | 12 / 24 V  |
| Lunghezza cavi                   | 3 m  |
| Sezione cavi                     | 19.4 mm <sup>2</sup> alluminio (= 16 mm <sup>2</sup> rame) |
| Portata massima                  | 220 A  |
| Peso                             | 1.2 kg   |
| Morsetti isolati                 | •  |
| Elettronica di protezione        | -  |
| Custodia                         | •  |
| Illuminazione a LED              | -  |
| Codice articolo                  | 2030335  |



4 006825 603491



4 006825 561548



## AVVIATORI - POWER BANK



|  | CE-JS 18                   | CE-JS 12                   | CE-JS 8                 |
|--|----------------------------|----------------------------|-------------------------|
| Capacità   | 3 x 6000 mAh (66.6 Wh)     | 3 x 3700 mAh (41.1 Wh)     | 3 x 2500 mAh (27.75 Wh) |
| Tensione   | 12 V                       | 12 V                       | 12 V                    |
| Corrente di avviamento / picco massimo               | 300 A / 600 A              | 200 A / 400 A              | 200 A / 400 A           |
| Attacco USB  | 5 V / 2 A e 3 A            | 5 V / 2 A e 3 A            | 5 V / 2 A e 3 A         |
| Attacco per utilizzatori                             | 12 V   10 A / 19 V   3.5 A | 12 V   10 A / 19 V   3.5 A | -                       |
| Per motori a benzina fino a                          | 8000 cm <sup>3</sup>       | 4000 cm <sup>3</sup>       | 3000 cm <sup>3</sup>    |
| Per motori diesel fino a                             | 5000 cm <sup>3</sup>       | 2000 cm <sup>3</sup>       | -                       |
| Tempo di ricarica                                    | 6 h                        | 5 h                        | -                       |
| Peso   | 0.7 kg                     | 0.5 kg                     | 0.4 kg                  |
| Funzione 2 in 1 Avviatore e Power Bank               | •                          | •                          | •                       |
| Cavo per avviamento                                  | •                          | •                          | •                       |
| Indicatore stato di carica a LED                     | •                          | •                          | •                       |
| Torcia a LED   | •                          | •                          | •                       |
| Funzione carica telefoni/tablet/macchina fotografica | •                          | •                          | •                       |
| Funzione carica notebook / laptop                    | •                          | •                          | -                       |
| Adattatore cavo USB (Micro/Mini USB)                 | •                          | •                          | •                       |
| 9 tipi di adattatori per notebook                    | •                          | •                          | -                       |
| Adattatore per ricarica da 230 V                     | •                          | •                          | -                       |
| Cavo per ricarica USB                                | -                          | -                          | •                       |
| Custodia   | •                          | •                          | •                       |
| Article number                                       | 1091531                    | 1091521                    | 1091511                 |



### COS'E' UN AVVIATORE - POWER BANK?

Una riserva di energia ad alta efficienza: un 2 in 1 portatile che da tenere sulla tua vettura: sia avviatore che Power Bank per ricaricare le tue device.



### QUALE AVVIATORE - POWER BANK PER QUALE VEICOLO?












|                               | CE-JS 8 | CE-JS 12 | CE-JS 18 |
|-------------------------------|---------|----------|----------|
| ≤ 3000 cm <sup>3</sup> Benzin | ●       | ●        | ●        |
| ≤ 4000 cm <sup>3</sup> Benzin | ●       | ●        | ●        |
| ≤ 8000 cm <sup>3</sup> Benzin | ●       | ●        | ●        |
| ≤ 2000 cm <sup>3</sup> Diesel | ●       | ●        | ●        |
| ≤ 5000 cm <sup>3</sup> Diesel | ●       | ●        | ●        |

● Adatto    ● Non adatto

# CARICABATTERIE INTELLIGENTI A MICROPROCESSORE. COMPLETAMENTE AUTOMATICI, FACILI DA USARE E CHE SI PRENDONO CURA DELLA TUA BATTERIA.

-  PER OGNI TIPO DI BATTERIA
-  FACILE DA USARE
-  PROLUNGA LA VITA DELLA TUA BATTERIA
-  MODALITA' INVERNALE
-  SICURO DA UTILIZZARE
-  AUMENTA E CONSERVA LA CAPACITA' DELLA TUA BATTERIA
-  BATTERIA SEMPRE NELLO STATO OTTIMALE DI CARICA
-  FUNZIONE RICONDIZIONAMENTO PER BATTERIE ESTREMAMENTE SCARICHE
-  RICARICA MULTI LIVELLO PER NON AFFATICARE LA BATTERIA DURANTE LA RICARICA
-  MANTENITORE DI CARICA

## IL CARICABATTERIE CORRETTO PER OGNI TIPO DI UTILIZZO.

| Tempo di ricarica (hours)**   | CE-BC 1 M  | CE-BC 2 M | CE-BC 4 M | CE-BC 6 M | CE-BC 10 M | CE-BC 15 M | CE-BC 30 M  |  * |
|---|------------|-----------|-----------|-----------|------------|------------|-------------|---|
| Charging voltage  | 6 V / 12 V | 12 V      | 12 V      | 12 V      | 12 V       | 12 V       | 12 V / 24 V |   |
|  | 4 h        | 2 h       | ●         | ●         | ●          | ●          | ●           | 4 Ah  |
|  | 12 h       | 6 h       | ●         | ●         | ●          | ●          | ●           | 12 Ah   |
|  | 18 h       | 9 h       | ●         | ●         | ●          | ●          | ●           | 18 Ah   |
|  | ●          | ●         | ●         | ●         | ●          | ●          | ●           | 45 Ah   |
|  | ●          | ●         | ●         | ●         | ●          | ●          | ●           | 70 Ah   |
|  | ●          | ●         | ●         | ●         | ●          | ●          | ●           | 100 Ah  |
|  | ●          | ●         | ●         | ●         | ●          | ●          | ●           | 120 Ah  |
|  | ●          | ●         | ●         | ●         | ●          | ●          | ●           | 145 Ah  |
|  | ●          | ●         | ●         | ●         | ●          | ●          | ●           | 180 Ah  |
|  | ●          | ●         | ●         | ●         | ●          | ●          | ●           | 200 Ah  |

● Molto adatto   ● Adatto   ● Poco adatto   ● Non adatto

### Info

I caricabatterie con microprocessore sono adatti per batterie al gel, AGM, a bassa manutenzione e acido al piombo esente da manutenzione.

Seleziona il caricabatterie adatto alla potenza della batteria. Maggiore è la corrente di carica (A) fornita dal caricabatterie, più veloce è la ricarica. Un caricabatterie che fornisce una corrente di carica pari a 1/10 della batteria la capacità è l'ideale. 60 Ah → 6 A.

\* Batteria normalmente installata

\*\* I tempi di ricarica sono soggetti a variazione. I tempi indicati presuppongono che la ricarica della batteria richieda la massima corrente di uscita del caricabatterie. Il tempo di ricarica dipende anche dallo stato di carica della batteria

## CARICABATTERIE CON MICROPROCESSORE



6/12 V



|   | CE-BC 1 M           | CE-BC 2 M           | CE-BC 4 M           | CE-BC 6 M           |
|---|---------------------|---------------------|---------------------|---------------------|
| Tensione  | 220 - 240 V ~ 50 Hz | 220 - 240 V ~ 50 Hz | 220 - 240 V ~ 50 Hz | 220 - 240 V ~ 50 Hz |
| Tensione di carica  | 6 V / 12 V          | 12 V                | 12 V                | 12 V                |
| Adatto per batterie (min. / max. Ah)                        | 3 - 32 Ah           | 3 - 60 Ah           | 3 - 120 Ah          | 3 - 150 Ah          |
| Corrente di carica max.                                     | 1 A                 | 2 A                 | 4 A                 | 6 A                 |
| Peso  | 0.3 kg              | 0.4 kg              | 0.5 kg              | 0.6 kg              |
| Carica multi stadio con microprocessore                     | •                   | •                   | •                   | •                   |
| Adatto per batterie gel, AGM, acido                         | •                   | •                   | •                   | •                   |
| <b>ANCHE AVVIATORE</b>                                      | -                   | -                   | -                   | -                   |
| Modalità invernale  | -                   | •                   | •                   | •                   |
| Terminali completamente isolati                             | •                   | •                   | •                   | •                   |
| Sicurezza su sovraccarico, inversione poli e corto circuito | •                   | •                   | •                   | •                   |
| Mantenitore di carica                                       | •                   | •                   | •                   | •                   |
| Ricondizionamento batterie esauste                          | -                   | -                   | •                   | •                   |
| Grado protezione contro polvere e schizzi d'acqua           | IP 65               | IP 65               | IP 65               | IP 65               |
| Possibilità fissaggio a parete / manuale                    | •                   | •                   | •                   | •                   |
| Codice articolo   | 1002205             | 1002215             | 1002225             | 1002235             |



4 006825 640298



4 006825 640304



4 006825 640311



4 006825 640328

## CARICABATTERIE CON MICROPROCESSORE



12/24 V

|   | CE-BC 10 M          | CE-BC 15 M           | CE-BC 30 M                      |
|---|---------------------|----------------------|---------------------------------|
| Tensione  | 220 - 240 V ~ 50 Hz | 220 - 240 V ~ 50 Hz  | 220 - 240 V ~ 50 Hz             |
| Tensione di carica  | 12 V                | 12 V                 | 12 V / 24 V                     |
| Adatto per batterie (min. / max. Ah)                        | 3 - 200 Ah          | 3 - 300 Ah           | 3 - 600 Ah                      |
| Corrente di carica max.                                     | 10 A                | 15 A                 | 15 A (on 24 V) / 30 A (on 12 V) |
| Peso  | 0.8 kg              | 7.0 kg               | 11.0 kg                         |
| Carica multi stadio con microprocessore                     | •                   | •                    | •                               |
| Adatto per batterie gel, AGM, acido                         | •                   | •                    | •                               |
| <b>ANCHE AVVIATORE</b>                                      | -                   | <b>100 A - 5 sec</b> | <b>100 A - 5 sec</b>            |
| Modalità invernale  | •                   | •                    | •                               |
| Terminali completamente isolati                             | •                   | •                    | •                               |
| Sicurezza su sovraccarico, inversione poli e corto circuito | •                   | •                    | •                               |
| Mantenitore di carica                                       | •                   | •                    | •                               |
| Ricondizionamento batterie esauste                          | •                   | -                    | -                               |
| Grado protezione contro polvere e schizzi d'acqua           | IP 65               | IP 20                | IP 20                           |
| Possibilità fissaggio a parete / manuale                    | •                   | •                    | •                               |
| Codice articolo   | 1002245             | 1002265              | 1002275                         |



4 006825 640335



4 006825 643367



4 006825 643350

## CARICABATTERIE ANALOGICI



6/12 V



|   | CC-BC 5       | CC-BC 8                 | CC-BC 10 E    |
|---|---------------|-------------------------|---------------|
| Tensione  | 230 V ~ 50 Hz | 230 V ~ 50 Hz           | 230 V ~ 50 Hz |
| Tensione di carica  | 12 V          | 6 V / 12 V              | 12 V          |
| Adatto per batterie (min. / max. Ah)                        | 16 - 80 Ah    | 3.7 - 120 Ah            | 5 - 200 Ah    |
| Corrente di carica (eff.) a 6 V                             | -             | min. 0.85 A / max. 8 A  | -             |
| Corrente di carica (eff.) a 12 V                            | 5 A           | min. 1.2 A / max. 6.5 A | 10 A          |
| Corrente di carica (eff.) a 24 V                            | -             | -                       | -             |
| Peso  | 2.1 kg        | 2.2 kg                  | 2.8 kg        |
| Sicurezza su sovraccarico, inversione poli e corto circuito | •             | •                       | •             |
| Adatto per batterie ad acido                                | •             | •                       | •             |
| Amperometro integrato                                       | •             | •                       | •             |
| Scocca completamente isolata                                | •             | •                       | •             |
| Terminali completamente isolati                             | •             | •                       | •             |
| ANCHE AVVIATORE   | -             | -                       | -             |
| Elettronica con limitatore di tensione                      | -             | -                       | •             |
| Trasportabile   | •             | •                       | •             |
| Codice articolo   | 1056121       | 1023121                 | 1050821       |



## CARICABATTERIE ANALOGICI



6/12/24 V



6/12/24 V



|   | CC-BC 12      | CC-BC 15               | CC-BC 30               |
|---|---------------|------------------------|------------------------|
| Tensione  | 230 V ~ 50 Hz | 230 V ~ 50 Hz          | 230 V ~ 50 Hz          |
| Tensione di carica  | 12 V          | 6 V / 12 V / 24 V      | 6 V / 12 V / 24 V      |
| Adatto per batterie (min. / max. Ah)                        | 26 - 200 Ah   | 10 - 300 Ah            | 3 - 400 Ah             |
| Corrente di carica (eff.) a 6 V                             | -             | min. 6.5 A / max. 15 A | min. 0.9 A / max. 30 A |
| Corrente di carica (eff.) a 12 V                            | 12 A          | min. 8 A / max. 15 A   | min. 1.6 A / max. 30 A |
| Corrente di carica (eff.) a 24 V                            | -             | min. 7 A / max. 10 A   | min. 3 A / max. 20 A   |
| Peso  | 3.3 kg        | 5.5 kg                 | 11.0 kg                |
| Sicurezza su sovraccarico, inversione poli e corto circuito | •             | •                      | •                      |
| Adatto per batterie ad acido                                | •             | •                      | •                      |
| Amperometro integrato                                       | •             | •                      | •                      |
| Scocca completamente isolata                                | •             | •                      | -                      |
| Terminali completamente isolati                             | •             | •                      | •                      |
| ANCHE AVVIATORE   | -             | -                      | 100 A - 5 sec          |
| Elettronica con limitatore di tensione                      | -             | -                      | -                      |
| Trasportabile   | •             | •                      | •                      |
| Codice articolo   | 1056721       | 1075031                | 1078121                |





## CRICCHETTO SOLLEVATORE



|  | CC-TJ 2000 |
|--|------------|
| Portata massima                                | 2 t        |
| Altezza di sollevamento min.                   | 135 mm     |
| Altezza di sollevamento max.                   | 330 mm     |
| Peso   | 8.4 kg     |
| 2 rotelle direzionali su cuscinetti a sfera    | •          |
| Maniglia integrata                             | •          |
| Platello di sostegno                           | •          |
| Asta rimovibile                                | •          |
| Valvola di sicurezza integrata contro sovracc. | •          |
| Codice articolo                                | 2011779    |



4 006825 623451

## AVVITATORE AD IMPULSI



|                                      | CC-HS 12/1                       |
|--------------------------------------|----------------------------------|
| Tensione                             | 12 V - da accendisigari          |
| Potenza                              | 90 W                             |
| Numero giri a vuoto                  | -                                |
| Momento di torsione massimo          | 350 Nm                           |
| Attacco utensili                     | Attacco Quadro da 12.7 mm (1/2") |
| Lunghezza cavo elettrico             | 2 m                              |
| Peso                                 | 1.5 kg                           |
| Reversibile                          | •                                |
| Impugnatura anti scivolo (soft grip) | •                                |
| Accessori                            | 2 bussole rev. 17/19 - 21/23 mm  |
| Fornito in                           | Valigetta                        |
| Codice articolo                      | 2048312                          |



4 006825 651058

|                                      | CC-IW 950                        |
|--------------------------------------|----------------------------------|
| Tensione                             | 230 - 240 V - 50 Hz              |
| Potenza                              | 950 W                            |
| Numero giri a vuoto                  | 2300 min <sup>-1</sup>           |
| Momento di torsione massimo          | 450 Nm                           |
| Attacco utensili                     | Attacco Quadro da 12.7 mm (1/2") |
| Lunghezza cavo elettrico             | 2 m                              |
| Peso                                 | 3.4 kg                           |
| Reversibile                          | •                                |
| Impugnatura anti scivolo (soft grip) | •                                |
| Accessori                            | 17, 19, 21, 22 mm (1x cad.)      |
| Fornito in                           | Valigetta                        |
| Codice articolo                      | 4259950                          |



4 006825 609349

## LUCIDATRICI PER AUTO



|                            | CC-PO 90               |
|----------------------------|------------------------|
| Tensione                   | 230 V - 50 Hz          |
| Potenza                    | 90 W                   |
| Oscillazioni / Numero giri | 3700 min <sup>-1</sup> |
| Diametro                   | 240 mm                 |
| Peso                       | 1.9 kg                 |
| Interruttore on/off        | •                      |
| Cuffia di cotone           | 1 Pezzo                |
| Cuffia sintetica           | 1 Pezzo                |
| Fornito in                 | Scatola cartone        |
| Codice articolo            | 2093173                |



4 006825 614145

## LUCIDATRICE E LEVIGATRICE



|                                      | CC-PO 1100/2 E                |
|--------------------------------------|-------------------------------|
| Tensione                             | 230 V - 50 Hz                 |
| Potenza                              | 1100 W                        |
| Oscillazioni / Numero giri           | 1000 - 3500 min <sup>-1</sup> |
| Diametro                             | 180 mm                        |
| Peso                                 | 2.3 kg                        |
| Interruttore on/off                  | •                             |
| Impugnatura anti scivolo (soft grip) | •                             |
| Controllo elettronico della velocità | •                             |
| Blocco albero / platello             | •                             |
| Platello con velcro                  | •                             |
| Cuffia sintetica                     | 1 Pezzo                       |
| Platello in gomma piuma              | 1 Pezzo                       |
| Carta abrasiva                       | 3 Pezzi                       |
| Fornito in                           | Scatola cartone               |
| Codice articolo                      | 2093265                       |



4 006825 614176

## ACCESSORI LUCIDATRICI



|                         | Set cuffie ricambio Ø 240 mm | Set ricambi Ø 180 mm                                  | Set ricambi Ø 150 mm                                  |
|-------------------------|------------------------------|---|---|
| Utilizzabili con        | CE-CB 18/254 Li<br>CC-PO 90  | CC-PO 1100/1 E<br>CC-PO 1100/2 E<br>CE-CP 18/180 Li E | CC-PO 1100/1 E<br>CC-PO 1100/2 E<br>CE-CP 18/180 Li E |
| Cuffia cotone           | 1 Pz.                        | -   | -   |
| Cuffia sintetica        | 1 Pz.                        | 2 Pz.   | 2 Pz.   |
| Platello rigido velcro  | -                            | -   | 1 Pz.   |
| Platello in gomma piuma | -                            | 1 Pz.   | 1 Pz.   |
| Carta abrasiva          | -                            | 6 Pz. (2x Cad. grana 60, 80, 120)                     | 6 Pz. (2x Cad. grana 60, 80, 120)                     |
| Codice articolo         | 2093095                      | 2093233   | 2093245   |



4 006825 631517



4 006825 551846



4 006825 653977

# ELETTRO UTENSILI 2022

Hai domande sui nostri prodotti?  
Vuoi ordinare una parte di ricambio?  
Il tuo prodotto non funziona più come il primo giorno?  
Einhell è a tua disposizione e ti forniamo il nostro aiuto in modo semplice, diretto e rapido.



**Einhell Italia srl**  
Via delle Acacie snc  
22070, Binago (CO)



+ 39 (0) 031 99 20 80



+ 39 (0) 031 99 20 84



[www.einhell.it](http://www.einhell.it)



[service-italia@einhell.com](mailto:service-italia@einhell.com)

**Einhell Italia srl**

Via delle Acacie snc | 22070, Binago (CO)  
Tel. 031 992080 | Fax 031 992084  
[info@einhell.it](mailto:info@einhell.it) | [www.einhell.it](http://www.einhell.it)

[einhell.it](http://einhell.it)

>>>