

E Einhell

GIARDINAGGIO 2026



E Einhell 35CM
PROFESSIONAL 14"



EINHELL E' OFFICIAL HOME & GARDEN EXPERT DI FC BAYERN MÜNCHEN

SIAMO PARTNER. EINHELL E FC BAYERN.

Nella nostra ricerca di un partner per il quale prestazioni e resistenza siano importanti quanto lo sono per noi, che apprezziamo potenza e flessibilità e persegua con determinazione i propri obiettivi, abbiamo trovato ciò che cercavamo: da agosto 2021, **Einhell, in qualità di Platin Partner, è stato nominato Home & Garden Expert dell'FC Bayern.** In campo o intorno all'Allianz Arena, sii con noi quando realizziamo progetti entusiasmanti utilizzando gli attrezzi da giardino ed elettrici del sistema a batteria Power X-Change, contribuendo a mettere i giocatori nelle condizioni di dare il massimo sul campo.

UNA PARTNERSHIP. ALLO STESSO LIVELLO.

Ispirare le persone dando il massimo ogni giorno. Lavorare come una squadra, con prestazioni e perseveranza, per affrontare ogni sfida. Convincere attraverso tecnologia e competenza. Einhell e FC Bayern condividono molto più dell'amore per la loro casa nel cuore della Baviera: condividono valori comuni e una mentalità vincente. In qualità di supporto ufficiale dell'FC Bayern, siamo oggi parte integrante del club. Come Garden Expert, siamo specialisti, partner affidabili e garanti delle migliori condizioni per partite senza intoppi e allenamenti efficaci.

La nostra missione? Raggiungere insieme un livello superiore!



Official Home & Garden Expert



POWER X-CHANGE

Enhell Professional	6
Tagliaerba a Batteria	8
Elettrozappa a Batteria	12
Trivella a Batteria	13
Decespugliatore a Batteria	14
Tagliabordi a Batteria	16
Svettatoio Multifunzione a Batteria	17
Svettatoio a Batteria	18
Tagliasiepi Telescopico a Batteria	19

Tagliasiepi a Batteria	20
Forbici da Potatura a Batteria	22
Forbici da Potatura con Asta Telescopica a Batteria	24
Asta Telescopica	25
Elettrosega a Batteria	26
Potatore a Catena a Batteria	29
Soffiatori/Aspiratori a Batteria	30
Spazzaneve a Batteria	35

Robot Tagliaerba Accessori	37
Tagliaerba a Batteria	41
Tagliaerba a Spinta a Batteria	41
Arieggiatori/Scarificatori a Batteria	43
Spargitore a Batteria	43
Elettrozappa a Batteria	43
Carrello Spargitore	43
Decespugliatori a Batteria	44
Tagliabordi a Batteria	45
Pulisci Bordi a Batteria	47
Pulisci Fughe a Batteria	47
Pulisci Superfici a Batteria Accessori	48
Spazzola a Batteria	48
Tagliasiepi a Batteria	49
Multifunzione a Batteria	51
Svettatoio a Batteria	51
Tagliasiepi Telescopici a Batteria	51

Abbacchiatore a Batteria	52
Elettroseghe a Batteria	53
Potatore a Catena a Batteria	54
Biotrituratore a Batteria	55
Soffiatori a Batteria	56
Soffiatori/Aspiratori a Batteria	57
Forbici a Batteria per Erba ed Arbusti	58
Affilcatene a Batteria	59
Forbice per Potatura a Batteria	59
Tagliarami a Batteria	59
Pompe a Pressione a Batteria	60
Pompe Sommerse a Batteria	61
Pompa per Cisterne a Batteria	62
Pompe Autoadescenti a Batteria	62
Avvolgitubo a Batteria	63
Power X-Change Batterie/Carica Batterie	64
Power X-Change Guida alla scelta della Batteria	68



CURA DEL GIARDINO

Cura del Prato e del Giardino	71
Forbici a Batteria per Erba ed Arbusti	72
Tagliaerba Elettrici	73
Rullo Compressore	74
Carrello Spargitore	74
Tagliaerba a Spinta	74
Arieggiatori/Scarificatori Elettrici	75
Tagliabordi Elettrici	76
Elettrozappa	76

Tagliasiepi Elettrici	77
Svettatoio Elettrico	78
Multifunzione Elettrico	78
Tagliasiepi Elettrici Telescopici	78
Motoseghe	79
Affilatrici per Catene Accessori	80
Aspiratori/Soffiatori Foglie	81
Biotrituratore a Lame	81
Biotrituratore Silenzioso ad Ingranaggi	81



TECNOLOGIA DELL'ACQUA

Pompe	82
Pompe Eco per Acque Chiare/Scure Aquasensor	83
Pompe Combinata 2-in-1	84
Pompe Acque Scure	84
Pompe Acque Chiare	85
Pompa per Cisterne	86
Pompe Autoadescenti	87

Autoclave	87
Pompe di Profondità	88
Motopompe	89
Tubi Aspirazione Rinforzati	89
Filtri Lavabili	89
Pressostato	89



LIBERTÀ SENZA FILI IN CASA E IN GIARDINO

Finalmente niente più cavi troppo corti o recisi.

Non devi più preoccuparti delle prolunghine che sono troppo corte o scomode. E' l'elettrotensile che arriva al progetto invece del contrario. Inserisci semplicemente la batteria, ora sei pronto per partire, che si tratti di un tosaerba, di una pompa da giardino, di un martello perforatore o di un aspirapolvere per solidi e liquidi. Goditi la sensazione di libertà del lavorare senza fili.



TECNOLOGIA AVANZATA QUALITÀ COLLAUDATA

Così puoi divertirti a usare la tua macchina per molto tempo.


Le batterie Power X-Change sono l'essenza della piattaforma Einhell. Ecco perché impieghiamo solo i migliori componenti come le celle agli ioni di litio ad alte prestazioni e il nostro sistema elettronico intelligente di gestione della batteria chiamato ABS. Tutto questo rende le batterie PXC tra le più sicure del mercato garantendo efficienza, affidabilità e durata. Le batterie SEALED, inoltre, sono resistenti alle polveri e agli schizzi d'acqua secondo la classe di protezione IP57.



MACCHINE POTENTI BATTERIE A LUNGA DURATA

Non importa quanto sia impegnativo il tuo progetto: Power X-Change non ti deluderà.

Problemi di potenza? Non se ne parla! Con il sistema di batterie intercambiabili PXC, le nostre macchine a batteria offrono fino a 2520 Watt di potenza (grazie alla batteria da 5.2 Ah di capacità) questo le rende facilmente paragonabili alle macchine con cavo! Che tu voglia semplicemente appendere uno scaffale o forare un solido muro di cemento, con Power X-Change sei attrezzato per affrontare qualsiasi sfida che richieda potenza e resistenza.



1 BATTERIA. 1000 POSSIBILITÀ PER GLI APPASSIONATI DEL FAI DA TE E DEL GIARDINO

Versatile come te: alimentazione a batteria per tutte le necessità.

Power X-Change è il primo sistema a batteria ricaricabile che offre agli appassionati di giardinaggio e agli amanti del fai da te un catalogo senza rivali di utensili a batteria. La famiglia PXC contiene già oltre 350 dispositivi e il numero è in costante aumento.



ACTIVE BATTERY MANAGEMENT SYSTEM SISTEMA INTELLIGENTE DI CONTROLLO ELETTRONICO

Il sistema elettronico di gestione attiva della batteria, assistito in modo permanente da computer, monitora e controlla tutti i processi legati alla sicurezza dei componenti elettrici e hardware associato. Ciò si traduce in tutta una serie di vantaggi.

- **MAGGIORE DURATA DELLA BATTERIA**
- **TEMPI DI UTILIZZO MAGGIORI**
- **POTENZA DELL' UTENSILE OTTIMIZZATA**
- **MAGGIORE SICUREZZA**



TWIN-PACK® TECHNOLOGY 18 V + 18 V = 36 V

Se un dispositivo necessita di più potenza di quella fornita da una singola batteria ricaricabile da 18 V, ne aggiungiamo semplicemente una seconda e quindi generiamo 18 V + 18 V = 36 V. La chiamiamo Twin-Pack © Technology. Se la tensione (V) viene raddoppiata, anche la potenza (W) viene raddoppiata.

La tecnologia Double Twin-Pack rende inoltre possibile lavorare ancora più a lungo senza il fastidio della ricarica. In questo caso vengono utilizzate quattro batterie ricaricabili. Quando la ricarica delle prime due batterie si esaurisce, il sistema passa automaticamente alle due batterie aggiuntive.



POWER X-CHANGE PLUS POTENZA IN SURPLUS

Le batterie ricaricabili variano non solo in termini di durata e peso: di fondamentale importanza è anche, e soprattutto, la potenza che forniscono. La tecnologia Power X-Change PLUS rende disponibile più energia con lo stesso numero di celle garantendo una maggiore potenza anche con le applicazioni impegnative.

Un'auto è un utile confronto. In salita o in sorpasso è necessaria più potenza: più CV o nel nostro caso più kW.



EINHELL, PROMESSE GARANTITE

Sviluppiamo i nostri prodotti in modo da permetterti di realizzare qualsiasi cosa.

Le nostre priorità sono funzionalità, sicurezza e qualità.

Questa è la nostra PROMESSA!

La nostra GARANZIA!



ECCO COME:

Crea un account su www.einhell.it

Registra il tuo prodotto o la batteria

Scarica il certificato di garanzia


Maggiori informazioni su

www.einhell.it/it-it/assistenza/garanzia-di-prodotto

einhell.it
>>>



Einhell



**1 BATTERIA. PER PIÙ DI 350 PRODOTTI.
SOLO CON EINHELL.**



POWER XCHANGE

PIÙ POTENZA PER I PROFESSIONISTI.





»» LE NOSTRE GARANZIE

3 ANNI

**GARANZIA
DEL PRODOTTO**

previa registrazione online

3 ANNI


**GARANZIA
BATTERIA PXC**

previa registrazione online

10 ANNI

**GARANZIA
BRUSHLESS**

previa registrazione online



■ COME FUNZIONA

- »» ACQUISTA UN PRODOTTO EINHELL
- »» CREA IL TUO ACCOUNT SU WWW.EINHELL.IT
- »» REGISTRA IL TUO PRODOTTO
- »» SCARICA IL CERTIFICATO DI GARANZIA

TAGLIAERBA A BATTERIA

- » ALIMENTAZIONE A BATTERIA DA 36V (18V X 2) + (18V X 2)
- » SACCO DI RACCOLTA IN NYLON DA 65 L CON INDICATORE DI LIVELLO DI RIEMPIMENTO
- » LARGHEZZA DI TAGLIO 52 CM
- » ALTEZZA DI TAGLIO SU 9 LIVELLI, 25 MM- 80 MM
- » SUPERFICIE DEL PRATO FINO A 1200 M²
- » SCARICO LATERALE ADATTO PER L'UTILIZZO CON ERBA ALTA
- » DOPPIO TWINPACK CHE GARANTISCE UN ELEVATO TEMPO DI UTILIZZO
- » TELAIO IN ACCIAIO PARTICOLARMENTE STABILE, ROBUSTO E DUREVOLE
- » REGOLAZIONE DELLA VELOCITA' IN BASE ALLE NECESSITA' DI UTILIZZO E ALL'ALTEZZA DEL'ERBA

NOVITÀ



Tagliaerba a Batteria
GP-CM 36/52 S LI BL (4X5,2AH)

CON MOTORE BRUSHLESS

25% PIU' POTENZA*

50% PIU' RESISTENZA*

100% PIU' DURATA*

» 10 ANNI DI GARANZIA SUL MOTORE*

*Prima registrazione online



GP-CM 36/52 S Li BL (4x5,2Ah)

Batteria PXC tensione/amperaggio	4X 18 V/ 5,2 Ah
Tempo di ricarica	-
Per prati fino a circa*	1200 m ²
Larghezza taglio	52 cm
Regolazione altezza taglio	9 livelli/25 mm- 80 mm/ centralizzata
Volume vano raccolta	65 l
Diametro ruota anteriore/posteriore	204 mm/ 280 mm
Materiale della scocca	Acciaio
Peso del prodotto	29.48 Kg
Motore BRUSHLESS (senza spazzole)	.
Funzione mulching	.
Espulsore laterale	.
Manubrio regolabile in altezza	.
Manubrio pieghevole	.
Cassetta per l'erba con indicatore di livello	.
Ruote larghe per una minore sollecitazione	.
Maniglia di trasporto integrata	-
Semovente con velocità regolabile	.
Numero batterie / caricabatterie	4 / 2 (Twin Charger)
Utensile pulizia	-
Confezione	Cartone
Articolo disponibile solo senza batteria/caricatore/custodia	Codice articolo 3413320 

TECNOLOGIA DOUBLE TWINPACK



I dispositivi Twin-Pack doppi sono dotati di slot per due batterie ricaricabili aggiuntive. Se, ad esempio, si inseriscono due batterie aggiuntive nel GP-CM 36/52 S Li Brushless, in modo tale che tutte e quattro le batterie siano collegate, è possibile tagliare il doppio della superficie senza ricaricare.

Esempio
(GP-CM 36/47 S HW Li Brushless):
Twinpack
2x 18 V = 600 m²
Twinpack doppio
2x 18 V + 2x 18 V =
600 m² + 600 m² = 1200 m²

* L'area coperta è calcolata in condizioni ottimali di utilizzo.

TAGLIAERBA A BATTERIA

- » ALIMENTAZIONE A BATTERIA DA 36V (18V X 2) + (18V X 2)
- » STOCCAGGIO E PULIZIA IN POSIZIONE VERTICALE SALVASPAZIO E PULIZIA OTTIMALE
- » SCARICO LATERALE ADATTO PER L'UTILIZZO CON ERBA ALTA
- » DOPPIO TWINPACK CHE GARANTISCE UN ELEVATO TEMPO DI UTILIZZO
- » TELAIO IN ACCIAIO PARTICOLARMENTE STABILE, ROBUSTO E DUREVOLE
- » REGOLAZIONE DELLA VELOCITA' IN BASE ALLE NECESSITA' DI UTILIZZO E ALL'ALTEZZA DELL'ERBA
- » SACCO DI RACCOLTA IN NYLON DA 75 L CON INDICATORE DI LIVELLO DI RIEMPIMENTO OTTIMA CAPACITA' DI TENUTA E RIEMPIMENTO



Tagliaerba a Batteria
GP-CM 36/47 S HW Li
(4x 4,0 Ah)

CON MOTORE BRUSHLESS

25% PIU' POTENZA*

50% PIU' RESISTENZA*

100% PIU' DURATA*

» 10 ANNI DI GARANZIA
SUL MOTORE*

*Previa registrazione online



GP-CM 36/47 S HW Li Brushless Kit (4x4,0Ah)

Batteria PXC tensione/amperaggio	4x 18 V / 4,0 Ah
Tempo ricarica	75 min
Per prati fino a circa*	700 m ²
Larghezza taglio	47 cm
Regolazioni altezza taglio	6 livelli / 30 - 65 mm / centralizzata
Volume vano raccolta	75 l
Diametro ruota anteriore/posteriore	200 mm / 280 mm
Materiale della scocca	Acciaio
Peso del prodotto	31.0 kg
Motore BRUSHLESS (senza spazzole)	•
Funzione mulching	•
Espulsore laterale	•
Manubrio regolabile in altezza	•
Manubrio pieghevole	•
Cassetta per l'erba con indicatore di livello	•
Ruote larghe per una minore sollecitazione	•
Maniglia di trasporto integrata	-
Semovente con velocità regolabile	•
Numero batterie / caricabatterie	4 / 2 (Twin Charger)
Utensile pulizia	•
Confezione	Cartone
Articolo disponibile solo senza batteria/caricatore/custodia	Codice articolo 3413200
	4 006825 639506

TECNOLOGIA DOUBLE TWINPACK



I dispositivi Twin-Pack doppi sono dotati di slot per due batterie ricaricabili aggiuntive. Se, ad esempio, si inseriscono due batterie aggiuntive nel GP-CM 36/47 S HW Li Brushless, in modo tale che tutte e quattro le batterie siano collegate, è possibile tagliare il doppio della superficie senza ricaricare.

Esempio
(GP-CM 36/47 S HW Li Brushless):
Twinpack
2x 18 V = 350 m²
Twinpack doppio
2x 18 V + 2x 18 V =
350 m² + 350 m² = 700 m²

* L'area coperta è calcolata in condizioni ottimali di utilizzo.

TAGLIAERBA A BATTERIA

- » ALIMENTAZIONE A BATTERIA DA 36 V (18V X2)
- » SACCO PER LA RACCOLTA DELL'ERBA DA 50 LITRI
- » LARGHEZZA DI TAGLIO 42 CM
- » ALTEZZA DI TAGLIO 6 LIVELLI, 25-75 MM
- » SUPERFICIE DEL PRATO FINO A 725 M²



Tagliaerba a Batteria
RASARRO 36/42
(2X 5,2 AH)

CON MOTORE BRUSHLESS

25% PIU' POTENZA*

50% PIU' RESISTENZA*

100% PIU' DURATA*

» 10 ANNI DI GARANZIA
SUL MOTORE*

*Prévia registrazione online



TWIN-PACK
18V + 18V > 36V
TECHNOLOGY

RASARRO 36/42 (2x 5,2 Ah)

Batteria PXC tensione/ampéraggio	2x 18 V / 5,2 Ah
Tempo ricarica	120 min
Per prati fino a circa*	725 m ²
Larghezza taglio	42 cm
Regolazioni altezza taglio	6 livelli / 25 - 75 mm / centralizzata
Volume vano raccolta	50 l
Diametro ruota anteriore/posteriore	150 mm / 220 mm
Materiale della scocca	Sintetico
Peso del prodotto	17.2 kg
Semovente con velocità regolabile	-
Funzione mulching	•
Impugnatura integrata	•
Motore BRUSHLESS (senza spazzole)	•
Archetto di spinta regolabile in altezza	•
Archetto di spinta richiudibile	•
Vano di raccolta con indicatore di livello	•
Ruote alte che non danneggiano il manto	•
Numero batterie / caricabatterie	2 / 1 (Twin Charger)
Utensile pulizia	-
Confezione	Cartone
Articolo disponibile solo senza batteria/caricatore/custodia	Codice articolo 3413272
	4 006825 669138

* L'area coperta é calcolata in condizioni ottimali di utilizzo.

TAGLIAERBA A BATTERIA

- » ALIMENTAZIONE A BATTERIA DA 36 V (18V X2)
- » SACCO PER LA RACCOLTA DELL'ERBA DA 50 LITRI
- » LARGHEZZA DI TAGLIO 40 CM
- » ALTEZZA DI TAGLIO 6 LIVELLI, 25-75 MM
- » SUPERFICIE DEL PRATO FINO A 500 M²



Tagliaerba a Batteria
RASARRO 36/40
(2X 4,0 AH)

CON MOTORE BRUSHLESS

25% PIU' POTENZA*

50% PIU' RESISTENZA*

100% PIU' DURATA*

» 10 ANNI DI GARANZIA
SUL MOTORE*

*Previa registrazione online



TWIN-PACK
18V + 18V 36 V
TECHNOLOGY

RASARRO 36/40 (2x 4,0 Ah)

Batteria PXC tensione/amperaggio	2x 18 V / 4,0 Ah
Tempo ricarica	75 min
Per prati fino a circa*	500 m ²
Larghezza taglio	40 cm
Regolazioni altezza taglio	6 livelli / 25 - 75 mm / centralizzata
Volume vano raccolta	50 l
Diametro ruota anteriore/posteriore	150 mm / 220 mm
Materiale della scocca	Sintetico
Peso del prodotto	17,3 kg
Semovente con velocità regolabile	-
Funzione mulching	-
Impugnatura integrata	•
Motore BRUSHLESS (senza spazzole)	•
Archetto di spinta regolabile in altezza	•
Archetto di spinta richiudibile	•
Vano di raccolta con indicatore di livello	•
Ruote alte che non danneggiano il manto	•
Numero batterie / caricabatterie	2 / 1 (Twin Charger)
Utensile pulizia	-
Confezione	Cartone
Articolo disponibile solo senza batteria/caricatore/custodia	Codice articolo 3413278
	4 006825 669121

* L'area coperta è calcolata in condizioni ottimali di utilizzo.

ELETTROZAPPA A BATTERIA

- » CAMBIO LAME FACILE SENZA UTENSILI
- » PROFONDITÀ DI LAVORO FINO A 23 CM
- » UTILIZZABILE CON 4 O 6 LAME IN BASE ALLA LARGHEZZA DELL'AREA DA LAVORARE
- » RUOTE REGOLABILI IN ALTEZZA PER FACILITARE IL TRASPORTO E LO STOCCAGGIO
- » IL MOTORE BRUSHLESS GARANTISCE LA MASSIMA POTENZA E TEMPI DI FUNZIONAMENTO PIÙ LUNGI PER SINGOLA CARICA DELLE BATTERIE
- » PANNELLO DI CONTROLLO MULTIFUNZIONALE. TUTTE LE FUNZIONI IMPORTANTI POSSONO ESSERE VISUALIZZATE IN UN UNICO PUNTO - CONTROLLABILI IN QUALSIASI MOMENTO: INDICATORE DEL LIVELLO DELLA BATTERIA, LEVA DI CONTROLLO DELLA VELOCITÀ



Elettrozappa a Batteria
GP-CR 36/45 Li E Brushless

CON MOTORE BRUSHLESS

25% PIU' POTENZA*

50% PIU' RESISTENZA*


100% PIU' DURATA*

» 10 ANNI DI GARANZIA SUL MOTORE*

*Prévia registrazione online



GP-CR 36/45 Li E Brushless - Solo

Batteria PXC tensione/amperaggio	4x 18 V / -
Larghezza di lavoro	30 - 45 cm
Profondità di lavoro	230 mm
Numero di lame	4 - 6 St.
Diametro delle lame	245 mm
Materiale della scocca	Metallo
Peso del prodotto	23.8 kg
Motore BRUSHLESS (senza spazzole)	•
Ruote regolabili in altezza per facile trasporto	•
Manubrio pieghevole	•
Controllo elettronico della velocità	•
Maniglia di trasporto integrata	•
Interruttore di sicurezza a due mani	•
Impugnatura morbida Soft-grip	•
Numero batterie / caricabatterie	0 / 0
Confezione	Cartone
Articolo disponibile solo senza batteria/caricatore/custodia	Codice articolo 3431220
	 4 006825 675108



DOUBLE TWINPACK TECHNOLOGY

TECNOLOGIA DOUBLE TWINPACK

I dispositivi Twin-Pack doppi sono dotati di slot per due batterie ricaricabili aggiuntive. Se, ad esempio, si inseriscono due batterie aggiuntive nel GP-CR 36/45 Li elettrozappa senza spazzole, in modo tale che tutti e quattro gli slot per le batterie ricaricabili siano riempiti, è possibile lavorare il doppio della superficie senza ricaricare.

TRIVELLA A BATTERIA

» DOPPIA MANIGLIA CON SOFT-GRIP
PERMETTE DI LAVORARE IN
MODO ERGONOMICO E SICURO

» TELAIO IN METALLO
MASSIMA STABILITÀ E
RIGIDITÀ TORSIONALE

» 3 DIVERSE MODALITÀ
DI LAVORO PERSONALIZZATE:
SENSO ORARIO ECO - FORATURA
LEGGERA IN TERRENI MORBIDI
SENSO ORARIO ALTO - MASSIMA
POTENZA PER SUPERFICI DURE
ANTIORARIO - PER ESTRARRE
LA TRIVELLA

» ROBUSTA PUNTA IN METALLO
LA PUNTA DI QUALITÀ
GARANTISCE FORI PERFETTI.
Ø 150 MM, LUNGHEZZA 800 M

» IL MOTORE BRUSHLESS GARANTISCE
LA MASSIMA POTENZA E TEMPI DI
FUNZIONAMENTO PIÙ LUNGI PER
SINGOLA CARICA DELLA BATTERIA



Trivella a Batteria
GP-EA 18/150 Li Brushless

CON MOTORE BRUSHLESS

25% PIÙ POTENZA*

50% PIÙ RESISTENZA*

100% PIÙ DURATA*

» 10 ANNI DI GARANZIA
SUL MOTORE*

*Prévia registrazione online



GP-EA 18/150 Li BL - Solo

Batteria PXC tensione/amperaggio	18 V / -
Diametro trivella in dotazione	150 mm
Lunghezza trivella in dotazione	800 mm
Velocità di rotazione	125 min ⁻¹
Peso del prodotto	6.0 kg
Motore BRUSHLESS (senza spazzole)	•
Sostituzione trivella senza utensili	•
Impugnatura con struttura in metallo	•
Reversibile (ruota in senso orario o antiorario)	• (Ric. 3437010)
Impugnatura morbida Soft-grip	•
Numero batterie / caricabatterie	0 / 0
Confezione	Cartone
Articolo disponibile solo senza batteria/caricatore/custodia	Codice articolo 3437000



DECESPUGLIATORE A BATTERIA

- » ELETTRONICA A 2 STADI DI VELOCITA' CONSENTE UN LAVORO SEMPRE PRECISO IN TUTTE LE CONDIZIONI DI UTILIZZO
- » COMODA CINTURA DI TRASPORTO TRACCOLLA MONOSPALLA
- » CORPO SEPARABILE PER FACILITARNE IL TRASPORTO E LO STOCCAGGIO
- » SISTEMA DI BLOCCO DELLA TESTINA PER UN CAMBIO RAPIDO E SEMPLICE DEGLI UTENSILI DI TAGLIO
- » LAMA A 3 DENTI
- » ROCCHETTO A DOPPIO FILO PER GLI UTILIZZI PIU' IMPEGNATIVI
- » MONTAGGIO A PARETE INTEGRATO PER RIPORRE L'UTENSILE IN POCO SPAZIO
- » IMPUGNATURA A P FACILMENTE REGOLABILE E MONTABILE SU ENTRAMBI I LATI/ ANGOLO REGOLABILE
- » ASTA IN ALLUMINIO ANODIZZATA DI ALTA QUALITÀ PER UNA MAGGIORE RESISTENZA ALLE INTEMPERIE
- » EFFICACE PROTEZIONE DELLA BATTERIA ANCHE IN CASO DI CADUTE
- » COPERTURA DI PROTEZIONE PIU' COMPATTA PER SEMPLIFICARE IL LAVORO NEGLI SPAZI PIU' STRETTI, ANGOLO DI LAVORO SEMPRE PRECISO



Decespugliatore a Batteria
GP-BC 36/430 LI P BL - SOLO



Ric. 3404996
Lama per decespugliatore



GP-BC 36/430 Li P BL - Solo

Batteria PXC tensione/amperaggio	2x 18 V / -
Larghezza taglio (lama)	25,5 cm
Larghezza taglio (filo)	43 cm
Spessore filo	2 mm
Lunghezza filo	6 mm
Peso del prodotto	8.0 kg
Motore BRUSHLESS (senza spazzole)	•
Sgancio rapido	•
Impugnatura regolabile	•
Asta divisibile	•
Impugnatura a corna di bue	-
Controllo elettronico della velocità	•
Sistema "batti e vai"	•
Aggancio per parete	•
Numero batterie / caricabatterie	0 / 0
Lama	•
Rocchetto filo	• (Ric. 3405103)
Confezione	Cartone
Articolo disponibile solo senza batteria/caricatore/custodia	Codice articolo 3411345



CON MOTORE BRUSHLESS

25% PIU' POTENZA*

50% PIU' RESISTENZA*

100% PIU' DURATA*

» 10 ANNI DI GARANZIA
SUL MOTORE*

*Previa registrazione online



DECESPUGLIATORE A BATTERIA

Decespugliatore a Batteria
GP-BC 36/430 LI BL - SOLO



Ric. 3404996
Lama per decespugliatore



TWIN-PACK
18V → 18V → 36V
TECHNOLOGY

GP-BC 36/430 Li BL - Solo

Batteria PXC tensione/amperaggio	2x 18 V / -
Larghezza taglio (lama)	25,5 cm
Larghezza taglio (filo)	43 cm
Spessore filo	2 mm
Lunghezza filo	6 m
Peso del prodotto	8.0 kg
Motore BRUSHLESS (senza spazzole)	•
Sgancio rapido	•
Impugnatura regolabile	•
Asta divisibile	•
Impugnatura a corno di bue	•
Controllo elettronico della velocità	•
Sistema "batti e vai"	•
Aggancio per parete	•
Numero batterie / caricabatterie	0 / 0
Lama	•
Rocchetto filo	• (Ric. 3405103)
Tracolla regolabile	•
Confezione	Cartone

Articolo disponibile solo senza
batteria/caricatore/custodia

Codice articolo
3411340



- » EFFICACE PROTEZIONE DELLA BATTERIA ANCHE IN CASO DI CADUTE
- » IMBRACATURA CONFORTEVOLE CHE RIDUCE IL CARICO SULLA SCHIENA
- » 2 LIVELLI DI VELOCITA' E INDICATORE DELLA CARICA RESIDUA DELLA BATTERIA FACILE DA LEGGERE E SEMPRE SOTTOCCHIO
- » CORPO SEPARABILE PER FACILITARNE IL TRASPORTO E LO STOCCAGGIO
- » SISTEMA DI BLOCCO DELLA TESTINA PER UN CAMBIO RAPIDO E SEMPLICE DEGLI UTENSILI DI TAGLIO
- » MONTAGGIO A PARETE INEGRATO PER RIPORRE L'UTENSILE RISPARMIANDO SPAZIO
- » IMPUGNATURA TIPO MANUBRIO FACILMENTE REGOLABILE CON ANGOLAZIONE REGOLABILE
- » ROBUSTO GIUNTO IN ALLUMINIO PRESSOFUSO PER APPLICAZIONI PROFESSIONALI E DURATA NEL TEMPO
- » ALBERO ANODIZZATO IN ALLUMINIO DI ALTA QUALITÀ PER UNA MAGGIORE RESISTENZA AGLI AGENTI ATMOSFERICI
- » COPERTURA DI PROTEZIONE PIU' COMPATTA PER SEMPLIFICARE IL LAVORO NEGLI SPAZI PIU' STRETTI, ANGOLO DI LAVORO SEMPRE PRECISO

CON MOTORE BRUSHLESS

25% PIU' POTENZA*

50% PIU' RESISTENZA*

100% PIU' DURATA*

» 10 ANNI DI GARANZIA
SUL MOTORE*

*Previa registrazione online



TAGLIABORDI A BATTERIA

- » TELAIO IN ACCIAIO PER LA PROTEZIONE DELLE BATTERIE
- » 2 LIVELLI CONTROLLO VELOCITA' PER UNA GESTIONE OTTIMALE DEL TAGLIO
- » TRACOLLA PER UN UTILIZZO CONFORTEVOLE E BEN BILANCIATO
- » IMPUGNATURA ADDIZIONALE ADATTABILE ALL'ALTEZZA DELL'OPRATORE
- » OTTIME PERFORMANCE DI TAGLIO GRAZIE ALLA TECNOLOGIA INNOVATIVA
- » AGGIUSTAMENTO FILO BATTI E VAI MAGGIORE VELOCITÀ DI TAGLIO
- » ASTA IN ALLUMINIO LEGGERA E DIVISIBILE
- » BARRA DI GUIDA A ERGONOMICA A DOPPIA CURVA MANICO CURVO + TESTA CURVA PER UN EQUILIBRIO PERFETTO



Tagliabordi a Batteria
GP-CT 36/35 Li BL - Solo

TWIN-PACK
18V + 18V → 36V
TECHNOLOGY

GP-CT 36/35 Li BL - Solo

Batteria PXC tensione/amperaggio	2x 18 V / -
Larghezza taglio	35 cm
Spessore filo	2 mm
Altezza taglio	8 mm
Peso del prodotto	3.55 kg
Regolazione continua della seconda impugnatura	•
Distanziatore per aiuole	•
Sgancio rapido	•
Asta divisibile	•
Controllo elettronico della velocità	•
Protezione in acciaio per le batterie	•
Impugnatura Soft-grip antiscivolo	•
Aggancio per parete	•
Numero batterie / caricabatterie	0 / 0
Rocchetto filo	• (Ric. 3405096)
Tracolla regolabile	•
Confezione	Cartone
Articolo disponibile solo senza batteria/caricatore/custodia	Codice articolo 3411330



CON MOTORE BRUSHLESS

25% PIU' POTENZA*

50% PIU' RESISTENZA*

100% PIU' DURATA*

» 10 ANNI DI GARANZIA SUL MOTORE*

*Previa registrazione online



SVETTATOIO MULTIFUNZIONE A BATTERIA

- » SERBATOIO DELL'OLIO DI GRANDI DIMENSIONI CON OBLO' DI CONTROLLO
- » LAMA E CATENA DI ALTA QUALITÀ
- » SISTEMA ANTIBLOCCAGGIO PER LA LAMA DEI TAGLIASIEPI
- » LAME DA TAGLIO DI ALTA QUALITÀ, ACCIAIO TAGLIATO AL LASER E AFFILATE AL DIAMANTE
- » TESTA DEL TAGLIASIEPI INCLINABILE
- » INGRANAGGI METALLICI



- » IMPUGNATURA SOFT-GRIP
- » TELESCOPICO
- » TESTE INTERCAMBIABILI SENZA L'AUSILIO DI UTENSILI
- » AREA DI IMPUGNATURA AGGIUNTIVA

Svettatoio Multifunzione a Batteria
GP-HC 18/5020 Li T BL - Solo

GP-HC 18/5020 Li T BL - Solo

Batteria PXC tensione/amperaggio	18 V / -
Tempo di ricarica	-
Durata massima di funzionamento	-
Lunghezza barra svettatoio	200 mm
Lunghezza barra tagliasiepi	500 mm
Velocità catena	7 m/sec
Distanza dei denti	25 mm
Peso del prodotto	5.93 kg
Asta telescopica in alluminio	•
Impug. testa taglio regolabile	•
Barra e catena	•
Tensione e sostituzione catena senza utensili	-
Impugnatura principale rotante	-
Lubrificazione catena automatica	•
Artiglio di blocco	•
Ingranaggi in metallo	•
Lame tagliate al laser e affilate al diamante	•
Seconda impugnatura regolabile	-
Numero batterie / caricabatterie	0 / 0
Confezione	Cartone
Articolo disponibile solo senza batteria/caricatore/custodia	Codice articolo 3410970



CON MOTORE BRUSHLESS

25% PIU' POTENZA*

50% PIU' RESISTENZA*


100% PIU' DURATA*

» 10 ANNI DI GARANZIA SUL MOTORE*

*Previa registrazione online



SVETTATOIO A BATTERIA



Svettatoio a Batteria
GP-LC 18/20 Li T BL - Solo

CON MOTORE BRUSHLESS

25% PIU' POTENZA*

50% PIU' RESISTENZA*

100% PIU' DURATA*

» 10 ANNI DI GARANZIA
SUL MOTORE*

*Previa registrazione online



- » GRANDE SERBATOIO DELL'OLIO CON VETRO SPIA
- » LUBRIFICAZIONE AUTOMATICA DELLA CATENA
- » LAMA E CATENA
- » SOFT-GRIP
- » AREA DI IMPUGNATURA AGGIUNTIVA
- » TELESCOPICA
- » ATTACCHI INTERCAMBIABILI SENZA ATTREZZI

GP-LC 18/20 Li T BL - Solo

Batteria PXC tensione/amperaggio	18 V / -
Tempo di ricarica	-
Durata massima di funzionamento	-
Lunghezza barra svettatoio	200 mm
Lunghezza barra tagliasiepi	-
Velocità catena	7 m/s
Distanza dei denti	-
Peso del prodotto	5.0 kg
Asta telescopica in alluminio	•
Impug. testa taglio regolabile	•
Barra e catena	•
Tensione e sostituzione catena senza utensili	•
Impugnatura principale rotante	-
Lubrificazione catena automatica	•
Artiglio di blocco	•
Ingranaggi in metallo	•
Lame tagliate al laser e affilate al diamante	•
Seconda impugnatura regolabile	-
Numero batterie / caricabatterie	0 / 0
Confezione	Cartone
Articolo disponibile solo senza batteria/caricatore/custodia	Codice articolo 3410971



TAGLIASIEPI TELESCOPICO A BATTERIA

- » SOFT-GRIP
- » AREA DI IMPUGNATURA AGGIUNTIVA
- » TELESCOPICA
- » ATTACCHI INTERCAMBIABILI SENZA ATTREZZI

Tagliasiepi Telescopico a Batteria
GP-HH 18/50 Li T BL - Solo



- » TAGLIASIEPI CON TESTA A MOTORE INCLINABILE
- » INGRANAGGI METALLICI PER UNA LUNGA DURATA
- » SISTEMA ANTI BLOCCAGGIO PER LA LAMA DEL TAGLIASIEPI
- » LAMA DI QUALITÀ ACCIAIO TAGLIATO AL LASER E SMERIGLIATO AL DIAMANTE

GP-HH 18/50 Li T BL - Solo

Batteria PXC tensione/amperaggio	18 V / -
Tempo di ricarica	-
Durata massima di funzionamento	-
Lunghezza barra svettatoio	-
Lunghezza barra tagliasiepi	500 mm
Velocità catena	-
Distanza dei denti	25 mm
Peso del prodotto	5.0 kg
Asta telescopica in alluminio	•
Impug. testa taglio regolabile	•
Barra e catena	-
Tensione e sostituzione catena senza utensili	-
Impugnatura principale rotante	-
Lubrificazione catena automatica	-
Artiglio di blocco	-
Ingranaggi in metallo	•
Lame tagliate al laser e affilate al diamante	•
Seconda impugnatura regolabile	-
Numero batterie / caricabatterie	0 / 0
Confezione	Cartone
Articolo disponibile solo senza batteria/caricatore/custodia	Codice articolo 3410972



CON MOTORE BRUSHLESS

25% PIU' POTENZA*

50% PIU' RESISTENZA*

100% PIU' DURATA*

» 10 ANNI DI GARANZIA
SUL MOTORE*

*Prevvia registrazione online



TAGLIASIEPI A BATTERIA

- » INGRANAGGI METALLICI PER UNA MAGGIORE DURATA
- » COPRILAMA IN ALLUMINIO
- » ROBUSTA COPERTURA DELLE LAME PER LO STOCCAGGIO ED IL TRASPORTO
- » IMPUGNATURA IN SOFT-GRIP SOTTILE ED ERGONOMICA
- » PROTEZIONE FRONTALE PER LE MANI
- » LAME DI ALTA QUALITA' IN ACCIAIO TAGLIATO AL LASER E AFFILATE AL DIAMANTE
- » PROTEZIONE ANTERIORE ANTIURTO



Tagliasiepi a Batteria
GP-CH 18/61 Li BL - Solo

NOVITÀ

GP-CH 18/61 Li BL-Solo

Batteria PXC tensione/amperaggio	18 V / -
Tempo di ricarica	-
Durata massima di funzionamento	-
Lunghezza lama	67 cm
Lunghezza taglio	61 cm
Distanza dei denti	26 mm
Peso del prodotto	2.7 Kg
Peso del prodotto	5.0 kg
Impugnatura rotante	•
Imp. front. ergonomica con inter. di sicurezza	•
Collettore ramaglie	•
Lame tagliate al laser e affilate al diamante	•
Ingranaggi in metallo	•
Impugnatura Soft-grip antiscivolo	•
Copri lame in alluminio	•
Faretra coprilama trasp. ed aggancio a parete	-
Lame tagliate al laser e affilate al diamante	•
Seconda impugnatura regolabile	-
Numero batterie / caricabatterie	0 / 0
Confezione	Cartone
Articolo disponibile solo senza batteria/caricatore/custodia	Codice articolo 3410935



CON MOTORE BRUSHLESS

- 25% PIU' POTENZA*
- 50% PIU' RESISTENZA*
- 100% PIU' DURATA*

» **10 ANNI DI GARANZIA SUL MOTORE***

*Prima registrazione online



TAGLIASIEPI A BATTERIA



Tagliasiepi a Batteria
GP-CH 18/50 Li BL - Solo

- » INGRANAGGI METALLICI
PER UNA MAGGIORE DURATA
- » COPRILAMA IN ALLUMINIO
- » ROBUSTA COPERTURA DELLE LAME PER
LO STOCCAGGIO ED IL TRASPORTO
- » IMPUGNATURA IN SOFT-GRIP
SOTTILE ED ERGONOMICA
- » PROTEZIONE FRONTALE
PER LE MANI
- » LAME DI ALTA QUALITA'
IN ACCIAIO TAGLIATO AL LASER
E AFFILATE AL DIAMANTE
- » PROTEZIONE ANTERIORE ANTIURTO

GP-CH 18/50 LI BL - Solo

Batteria PXC tensione/amperaggio	18 V / -
Tempo di ricarica	-
Durata massima di funzionamento	-
Lunghezza lama	560 mm
Lunghezza taglio	500 mm
Distanza dei denti	20 mm
Peso del prodotto	2.45 kg
Impugnatura rotante	-
Imp. front. ergonomica con inter. di sicurezza	•
Collettore ramaglie	•
Lame tagliate al laser e affilate al diamante	•
Ingranaggi in metallo	•
Impugnatura Soft-grip antiscivolo	•
Copri lame in alluminio	•
Faretra coprilama trasp. ed aggancio a parete	•
Numero batterie / caricabatterie	0 / 0
Confezione	Cartone
Articolo disponibile solo senza batteria/caricatore/custodia	Codice articolo 3410950
	4 006825 679748

CON MOTORE BRUSHLESS

25% PIU' POTENZA*

50% PIU' RESISTENZA*

100% PIU' DURATA*

» 10 ANNI DI GARANZIA
SUL MOTORE*

*Previa registrazione online



FORBICI DA POTATURA A BATTERIA

» IMPUGNATURA ERGONOMICA
CON SOFT-GRIP PER UN UTILIZZO
PROLUNGATO CONFORTEVOLE

» REGOLAZIONE DELL'AMPIEZZA
DI TAGLIO FACILE ED INTUITIVA:
DA 14MM PER TAGLI RAPIDI
ANCHE SU RAMI SOTTILI

» LAME BYPASS DI ALTA
QUALITÀ REALIZZATE IN
ACCIAIO SK5 PER UN LAVORO
DI POTATURA EFFICIENTE



Forbici da Potatura a Batteria
GP-LS 18/28 Li BL - Solo

» ROBUSTO COPRILAMA
IN PLASTICA PER UN
STOCCAGGIO SICURO

» CAPACITA' DI TAGLIO MASSIMA 28 MM

» CLIP DA CINTURA PER FACILITARE IL TRASPORTO

» INTERRUTTORE DI BLOCCO DELLE
LAME PER UN TRASPORTO E
UNO STOCCAGGIO SICURO

» OLIIATORE A SFERA PRESSURIZZATO
PER UNA FACILE LUBRIFICAZIONE DELLA LAMA

CON MOTORE BRUSHLESS

25% PIU' POTENZA*

50% PIU' RESISTENZA*

100% PIU' DURATA*



» 10 ANNI DI GARANZIA
SUL MOTORE*

*Previa registrazione online

GP-LS 18/28 LI BL - Solo

Batteria PXC tensione/ampereaggio	18 V / -
Diametro taglio rami (min-max)	14-28 mm
Distanza dei denti	-
Peso del prodotto	0.812 kg
Impugnatura Soft-grip antiscivolo	•
Numero batterie / caricabatterie	0 / 0
Confezione	Cartone
Articolo disponibile solo senza batteria/caricatore/custodia	Codice articolo 3408320



FORBICI DA POTATURA A BATTERIA



NOVITÀ

- » GANCIO METALLICO PER ABBATTERE I RAMI TAGLIATI
- » ROBUSTO COPRILAMA IN PLASTICA PER UN UNO STOCCAGGIO SICURO
- » LAME BYPASS DI ALTA QUALITÀ REALIZZATE IN ACCIAIO SK5 PER UN LAVORO DI POTATURA EFFICIENTE
- » FACILE REGOLAZIONE DELLA CAPACITÀ DI TAGLIO DIAMETRO MINIMO DA 25 MM PER TAGLI PIÙ RAPIDI SU RAMI SOTTILI
- » ADATTO PER LAVORARE AD ALTEZZE FINO A 3 METRI
- » SUPPORTO METALLICO PER LA PROTEZIONE DELLA BATTERIA

Forbici da potatura a Batteria
GP-LS 18/35 LI BL - SOLO

CON MOTORE BRUSHLESS

25% PIU' POTENZA*

50% PIU' RESISTENZA*

100% PIU' DURATA*

» 10 ANNI DI GARANZIA
SUL MOTORE*

*Previa registrazione online



GP-LS 18/35 Li BL-Solo

Batteria PXC tensione/amperaggio	18 V / -
Diametro taglio rami (min-max)	25-35 mm
Distanza dei denti	-
Peso del prodotto	1.7 Kg
Manico telescopico	-
Lunghezza totale massima	100 cm
Numero batterie / caricatori	0 / 0
Confezione	Cartone
Articolo disponibile solo senza batteria/caricatore/custodia	Codice articolo 3408360



FORBICI DA POTATURA CON ASTA TELESCOPICA A BATTERIA



- » OLIAITORE A SFERA PRESSURIZZATO PER UNA FACILE LUBRIFICAZIONE DELLA LAMA
- » GANCIO METALLICO PER ABBATTERE I RAMI TAGLIATI
- » TESTA DI TAGLIO GIREVOLE A 7 POSIZIONI PER UN UTILIZZO OTTIMALE E PER TAGLIARE I RAMI PIÙ ALTI
- » ROBUSTO COPRILAMA IN PLASTICA PER UN UNO STOCCAGGIO SICURO
- » LAME BYPASS DI ALTA QUALITÀ REALIZZATE IN ACCIAIO SK5 PER UN LAVORO DI POTATURA EFFICIENTE
- » FACILE REGOLAZIONE DELLA CAPACITÀ DI TAGLIO DIAMETRO MINIMO DA 14MM PER TAGLI PIÙ RAPIDI SU RAMI SOTTILI
- » CLIP PER CINTURA PER UN COMFORT DI TRASPORTO OTTIMALE
- » ESTENSIONE IN ALLUMINIO REGOLABILE DA 1M A 1,60 M
- » IMPUGNATURA ERGONOMICA CON SOFT-GRIP PER UNA PRESA SEMPRE COMODA
- » SUPPORTO METALLICO PER LA PROTEZIONE DELLA BATTERIA

Forbici da Potatura a Batteria
GP-LS 18/28 LI T BL - Solo

CON MOTORE BRUSHLESS

25% PIÙ POTENZA*

50% PIÙ RESISTENZA*

100% PIÙ DURATA*



» 10 ANNI DI GARANZIA SUL MOTORE*

*Previa registrazione online

GP-LS 18/28 LI T BL - Solo

Batteria PXC tensione/ampere	18 V / -
Diametro taglio rami (min-max)	14-28 mm
Distanza dei denti	-
Peso del prodotto	2.11 kg
Manico telescopico	•
Impugnatura Soft-grip antiscivolo	•
Numero batterie / caricatori	0 / 0
Confezione	Cartone
Articolo disponibile solo senza batteria/caricatore/custodia	Codice articolo 3408330
	4 006825 679168

ASTA TELESCOPICA

NOVITÀ

- » LUNGHEZZA MASSIMA 210 CM
- » IMPUGNATURA ERGONOMICA CON SOFT-GRIP PER UNA PRESA SEMPRE COMODA
- » GANCIO METALLICO INTEGRATO CHE AIUTA LA RIMOZIONE DEI RAMI TAGLIATI
- » SUPPORTO BATTERIA INTEGRATO CON STAFFA METALLICA PER UNA PROTEZIONE SICURA DURANTE L'USO
- » ANGOLAZIONE REGOLABILE E TESTA DI TAGLIO ORIENTABILE IN 7 POSIZIONI

DISPONIBILE DA GIUGNO

Asta Telescopica
GP-LS 18/28 Li BL

GP-LS 18/28 Li BL

Tipo di regolazione	Telescopica
Lunghezza minima	1000 mm
Lunghezza massima	1600 mm
Compatibile con forbici da potatura	GP-LS 18/28 Li BL-Solo
Lunghezza regolabile in modo continuo	da 1 a 1,6 m
Altezza di lavoro fino	a 3,8 m
Gancio metallico per tirare verso il basso i rami tagliati	•
Testa di taglio orientabile	7 posizioni
Interruttore ON/OFF con blocco di sicurezza	•
Supporto batteria con staffa metallica di protezione	•
Peso del prodotto	1,2 kg
Confezione	Cartone
Articolo disponibile solo senza batteria/caricatore/custodia	Codice articolo 3408322
	4 006825 686326

ELETTROSEGA A BATTERIA

- » MOTOSEGA EQUILIBRATA E COMPATTA, PERFETTAMENTE ADATTA ALLA MANUTENZIONE DEGLI ALBERI E ALLA POTATURA DEI RAMI
- » IMPUGNATURA ERGONOMICA CON PRESA MORBIDA
- » TENSIONAMENTO E CAMBIO DELLA CATENA SENZA ATTREZZI
- » BARRA E CATENA DI ALTA QUALITÀ

Elettrosega a Batteria
FORTEXXA 18/20 TH - SOLO



CON MOTORE BRUSHLESS

25% PIU' POTENZA*

50% PIU' RESISTENZA*

100% PIU' DURATA*

» 10 ANNI DI GARANZIA SUL MOTORE

*Previa registrazione online



- » IL ROBUSTO ARTIGLIO DI ARRESTO IN METALLO MANTIENE STABILE LA MOTOSEGA GARANTENDO UNA MAGGIORE SICUREZZA E COMFORT DI LAVORO
- » PROTEZIONE DAI CONTRACCOLPI GRAZIE AL FRENO CATENA Istantaneo
- » LUBRIFICAZIONE DELLA CATENA AUTOMATICA PER UN FUNZIONAMENTO SENZA ATTRITO E UNA LUNGA DURATA
- » PROTEZIONE DELLA PUNTA PER RIDURRE IL RISCHIO DI CONTRACCOLPO. LA POTATURA DEI RAMI DA SOTTO E' ANCORA PIU' FACILE E SICURA

FORTEXXA 18/20 TH - Solo

Batteria PXC tensione/amperaggio	18 V / -
Tempo di ricarica	-
Durata massima di funzionamento	-
Lunghezza lama	200 mm
Lunghezza taglio	140 mm
Velocità catena	7 m/s
Capacità serbatoio olio catena	75 ml
Peso del prodotto	2.5 kg
Barra e catena	• (catena Ric. 4500187)
Tensione e sostituzione catena senza utensili	•
Lubrificazione catena automatica	•
Artiglio di blocco in metallo	•
Paramani di sicurezza con arresto immediato meccanico	•
Artiglio dentato in metallo	•
Impugnatura Soft-grip antiscivolo	•
Ampia apertura riempimento olio	•
Numero batterie / caricabatterie	0 / 0
Faretra proteggi lama	•
Confezione	Cartone
Articolo disponibile solo senza batteria/caricatore/custodia	Codice articolo 4600020



ELETTROSEGA A BATTERIA



Elettrosega a Batteria
GP-LC 36/40 LI BL - SOLO

- » INDICATORE DI STATO DI CARICA CON LED PER LEGGERE IN OGNI MOMENTO LA CARICA RESIDUA DELLA BATTERIA
- » POSIZIONAMENTO DELLE BATTERIE LATERALE, IN UN ALLOGGIAMENTO DEDICATO PER UNA PROTEZIONE OTTIMALE
- » PROTEZIONE CONTRO I CONTRACCOLPI
- » LUBRIFICAZIONE AUTOMATICA DELLA CATENA
- » GRANDE SERBATOIO DELL'OLIO PER UN FACILE RIEMPIMENTO CON OBLÒ SPIA PER LA LUBRIFICAZIONE AUTOMATICA DELLA CATENA
- » ARTIGLIO DENTATO DI ARRESTO IN METALLO
- » TENSIONAMENTO DELLA CATENA SENZA ATTREZZI
- » IMPUGNATURA ERGONOMICA CON PRESA MORBIDA SOFT-GRIP

CON MOTORE BRUSHLESS

25% PIU' POTENZA*

50% PIU' RESISTENZA*

100% PIU' DURATA*

» 10 ANNI DI GARANZIA SUL MOTORE*

*Previa registrazione online



TWIN-PACK
18V + 18V > 36V
TECHNOLOGY

GP-LC 36/40 LI BL - Solo

Batteria PXC tensione/amperaggio	2x 18 V / -
Tempo di ricarica	-
Durata massima di funzionamento	-
Lunghezza della barra	40 cm
Lunghezza di taglio	38 cm
Velocità catena	19.3 m/s
Capacità serbatoio olio catena	230 ml
Peso del prodotto	4.76 kg
Barra e catena	• (Ricambio Ric. 4500320)
Tensione e sostituzione catena senza utensili	•
Lubrificazione catena automatica	•
Artiglio dentato in metallo	•
Paramani di sicurezza	•
arresto immediato meccanico	•
Impugnatura Soft-grip antiscivolo	•
Ampia apertura riempimento olio	•
Numero batterie / caricabatterie	0 / 0
Faretra proteggi lama	•
Confezione	Cartone
Articolo disponibile solo senza batteria/caricatore/custodia	Codice articolo 4600050



ELETTROSEGA A BATTERIA

Elettrosega a Batteria
GP-LC 36/35 Li Brushless



CON MOTORE BRUSHLESS

25% PIU' POTENZA*

50% PIU' RESISTENZA*

100% PIU' DURATA*

» 10 ANNI DI GARANZIA
SUL MOTORE*

*Prima registrazione online



» LAMA E CATENA 33 CM
DI LUNGHEZZA DI TAGLIO

» CAMBIO E TENSIONAMENTO
DELLA CATENA SENZA ATTREZZI

» VELOCITÀ DELLA CATENA
FINO A 15 M/S

» LUBRIFICAZIONE DELLA
CATENA AUTOMATICA
SERBATOIO 115 ML PER UN
FUNZIONAMENTO SENZA ATTRITO
E UNA LUNGA DURATA

TWIN-PACK

18V + 18V = 36V

TECHNOLOGY

GP-LC 36/35 BL - Solo

Batteria PXC tensione/ampereaggio	2x 18 V / -
Tempo di ricarica	-
Durata massima di funzionamento	-
Lunghezza lama	350 mm
Lunghezza taglio	330 mm
Velocità catena	15 m/s
Capacità serbatoio olio catena	115 ml
Peso del prodotto	3.9 kg
Barra e catena	• (Catena Ric. 4500196)
Tensione e sostituzione catena senza utensili	•
Lubrificazione catena automatica	•
Artiglio di blocco in metallo	•
Paramani di sicurezza con arresto immediato meccanico	•
Artiglio dentato in metallo	•
Impugnatura Soft-grip antiscivolo	•
Ampia apertura riempimento olio	•
Numero batterie / caricabatterie	0 / 0
Faretra proteggi lama	•
Confezione	Cartone
Articolo disponibile solo senza batteria/caricatore/custodia	Codice articolo 4501780

4 006825 631920



POTATORE A CATENA A BATTERIA

- » IMPUGNATURA ERGONOMICA CON SOFT-GRIP E PROTEZIONE PER LE MANI PER UN UTILIZZO PROLUNGATO E CONFORTEVOLE
- » COPERTURA DELLA LAMA PER UNO STOCCAGGIO SICURO
- » LUBRIFICAZIONE AUTOMATICA DELLA CATENA
- » SOSTITUZIONE RAPIDA DI LAMA E CATENA, SENZA ATTREZZI: MANUTENZIONE SEMPLICE E VELOCE
- » PROTEZIONE DAL SOVRACCARICO: PIU' SICUREZZA E LUNGA VITA PER IL MOTORE

NOVITÀ



Potatore a catena a Batteria
GP-PS 18/20 LI BL-SOLO

CON MOTORE BRUSHLESS

25% PIU' POTENZA*

50% PIU' RESISTENZA*

100% PIU' DURATA*

» 10 ANNI DI GARANZIA
SUL MOTORE*

*Prevvia registrazione online



GP-PS 18/20 Li BL-Solo

Batteria PXC tensione/amperaggio	18 V/ -
Tempo di ricarica	-
Durata massima di funzionamento	-
Lunghezza lama	19,2 cm
Lunghezza taglio	15 cm
Velocità catena	8 m/s
Peso del prodotto	1.379 Kg
Barra e catena	• (Catena Ric.)
Sostituzione catena senza utensili	•
Copricatena mobile	•
Protezioni mani	•
Impugnatura Soft-grip antiscivolo	•
Numero batterie / caricabatterie	0/0
Feretra proteggi lama	•
Confezione	Cartone
Articolo disponibile solo senza batteria/caricatore/custodia	Codice articolo 4600080



SOFFIATORE A BATTERIA

- » CONTROLLO DELLA VELOCITA' CON OPZIONE TURBO
- » VELOCITA' DELL'ARIA FINO A 270 KM/H
- » CONTROLLO ELETTRONICO DELLA VELOCITA' CON DISPLAY LED
- » TESTA DEL SOFFIATORE REGOLABILE PER AREE DI DIFFICILE ACCESSO
- » PRATICA IMBRACATURA PER L'AVAMBRACCIO PER UN UTILIZZO PIÙ STABILE

NOVITÀ



Soffiatore a Batteria
GP-LB 36/270 LI E BL-SOLO

CON MOTORE BRUSHLESS

25% PIU' POTENZA*

50% PIU' RESISTENZA*

100% PIU' DURATA*

» 10 ANNI DI GARANZIA SUL MOTORE*

*Previa registrazione online



TWIN-PACK
18V + 18V → 36V
TECHNOLOGY

GP-LB 36/270 Li E BL-Solo

Batteria PXC tensione/ampere	2x 18 V / -
Tempo ricarica	-
Durata massima di funzionamento	69 min
Velocità massima aria	270 km/h
Portata massima aria	1100 m³/h
N° di giri	-
Peso del prodotto	2,24 kg
Motore BRUSHLESS (senza spazzole)	•
Controllo elettronico della velocità	•
Tracolla	-
Impugnatura Soft-grip antiscivolo	•
Numero batterie / caricabatterie	0 / 0
Confezione	Cartone
Articolo disponibile solo senza batteria/caricatore/custodia	Codice articolo 3433570



SOFFIATORE PER FOGLIE A BATTERIA

- » TECNOLOGIA TWIN-PACK
36V DI POTENZA DELLA BATTERIA
- » CONTROLLO DELLA VELOCITÀ
CON OPZIONE TURBO
- » RESA ELEVATA
FINO A 230 KM/ORA
FINO A 890 M³/ORA
- » BRUSHLESS
DUREVOLE E POTENTE
- » TUBO DI SOFFIAGGIO
REGOLABILE SU
3 LIVELLI RIMOVIBILE

NOVITÀ



Soffiatore per foglie a batteria
GP-LB 36/230 Li E BL - Solo

TWIN-PACK
18V + 18V = 36V
TECHNOLOGY

GP-LB 36/230 Li E BL - Solo

Batteria PXC tensione/amperaggio	2x 18 V
Velocità a vuoto (regime minimo)	25.200 min ⁻¹
Volume massimo d'aria	890 m ³ /h
Velocità di soffiaggio	230 km/h
Peso del prodotto	2,34 kg
Motore Brushless	•
Include turbo switch per la massima capacità di soffiaggio	•
Tubo rimovibile con regolazione senza attrezzi in 3 posizioni	•
Controllo elettronico della velocità	•
Impugnatura bilanciata con Soft-grip per un lavoro ergonomico	•
Supporto a parete integrato per una facile conservazione	•
Robusto anello metallico per la rimozione di foglie bagnate	•
Comoda tracolla per un utilizzo confortevole	•
Numero batterie / caricabatterie	0 / 0
Confezione	Cartone
Articolo disponibile solo senza batteria/caricatore/custodia	Codice articolo 3433650



CON MOTORE BRUSHLESS

25% PIU' POTENZA*

50% PIU' RESISTENZA*

100% PIU' DURATA*

» 10 ANNI DI GARANZIA
SUL MOTORE*

*Previa registrazione online



SOFFIATORE A BATTERIA

- » CONTROLLO DELLA VELOCITÀ CON OPZIONE TURBO
- » VELOCITÀ DELL'ARIA FINO A 210 KM/H
- » TUBO DI SOFFIAGGIO REGOLABILE SU 3 MISURE
- » ELEVATA PORTATA DI SOFFIAGGIO FINO A 816 M³ /H.
- » ROBUSTO ANELLO FRONTALE INMETALLO



Soffiatore a Batteria
GP-LB 36/210 LI E - SOLO



GP-LB 36/210 Li E - Solo

Batteria PXC tensione/amperaggio	2x 18 V / -
Tempo ricarica	-
Durata massima di funzionamento	-
Velocità massima aria	210 km/h
Portata massima aria	816 m ³ /h
N° di giri	10000 - 22300 min ⁻¹
Peso del prodotto	2.5 kg
Motore BRUSHLESS (senza spazzole)	•
Controllo elettronico della velocità	•
Tracolla	•
Impugnatura Soft-grip antiscivolo	•
Numero batterie / caricabatterie	0 / 0
Confezione	Cartone
Articolo disponibile solo senza batteria/caricatore/custodia	Codice articolo 3433620
	 4 006825 638967

CON MOTORE BRUSHLESS

25% PIU' POTENZA*

50% PIU' RESISTENZA*

100% PIU' DURATA*

» 10 ANNI DI GARANZIA SUL MOTORE*

*Previa registrazione online



SOFFIATORE A BATTERIA

- » CONTROLLO DELLA VELOCITÀ CON OPZIONE TURBO
- » VELOCITÀ DELL'ARIA FINO A 200 KM/H
- » ELEVATA CAPACITÀ DI SOFFIAGGIO FINO A 670 M³ /H.
- » ROBUSTO ANELLO FRONTALE IN METALLO



Soffiatore a Batteria
GP-LB 18/200 LI E - SOLO

CON MOTORE BRUSHLESS

25% PIU' POTENZA*

50% PIU' RESISTENZA*

100% PIU' DURATA*

» 10 ANNI DI GARANZIA SUL MOTORE*

*Previa registrazione online



GP-LB 18/200 Li E - Solo

Batteria PXC tensione/amperaggio	18 V / -
Tempo ricarica	-
Durata massima di funzionamento	-
Velocità massima aria	200 km/h
Portata massima aria	670 m ³ /h
N° di giri	-
Peso del prodotto	2.3 kg
Motore BRUSHLESS (senza spazzole)	•
Controllo elettronico della velocità	•
Tracolla	-
Impugnatura Soft-grip antiscivolo	•
Numero batterie / caricabatterie	0 / 0
Confezione	Cartone
Articolo disponibile solo senza batteria/caricatore/custodia	Codice articolo 3433555



SOFFITTORE / ASPIRATORE A BATTERIA

- » SACCHETTO DI RACCOLTA 45 L CON INDICATORE DEL LIVELLO DI RIEMPIMENTO
- » CONTROLLO DELLA VELOCITÀ CON OPZIONE TURBO
- » TUBO DI ASPIRAZIONE CAPACITÀ DI ASPIRAZIONE DI 740 M³/H. FUNZIONE DI TRITURAZIONE
- » SOFFIAGGIO ARIA MAX 240 KM/H



Soffiatore/Aspiratore a Batteria
VENTURRO 36/240

TWIN-PACK
18V + 18V → 36V
TECHNOLOGY

VENTURRO 36/240 - Solo

Batteria PXC tensione/amperaggio	2x 18 V / -
Velocità massima soffiaggio aria	240 km/h
Portata aspirazione	740 m ³ /h
Portata massima soffiaggio aria	195 m ³ /h
N° di giri	8000 - 15000 min ⁻¹
Funzione triturazione	10:1
Volume sacco raccolta	45 l
Peso del prodotto	3.6 kg
Conv. soffiaggio/aspirazione senza utensili	•
Motore BRUSHLESS (senza spazzole)	•
Funzione turbo	•
Controllo elettronico della velocità	•
Seconda impugnatura regolabile	•
Sacco raccolta con finestra	•
Tracolla	• (regolabile in altezza)
Ruote	•
Ventola ispezionabile per pulizia	•
Impugnatura Soft-grip antiscivolo	•
Numero batterie / caricabatterie	0 / 0
Confezione	Cartone
Articolo disponibile solo senza batteria/caricatore/custodia	Codice articolo 3433640
	4 006825 665451

CON MOTORE BRUSHLESS

25% PIU' POTENZA*

50% PIU' RESISTENZA*

100% PIU' DURATA*

» 10 ANNI DI GARANZIA SUL MOTORE*

*Previa registrazione online



SPAZZANEVE A BATTERIA

- » DIREZIONE DI ESPULSIONE DELLA NEVE REGOLABILE ELETTRONICAMENTE
- » REGOLAZIONE ELETTRONICA DELLA VELOCITA' PER ADATTARSI ALLA TIPOLOGIA E ALTEZZA DELLA NEVE
- » BARRA DI GUIDA PIEGHEVOLE DOTATA DI SPATOLA INTEGRATA PER FACILITARE LA PULIZIA
- » COPERCHIO CON CHIUSURA MAGNETICA PER PROTEGGERE LA BATTERIA DA NEVE E UMIDITA'
- » RULLO METALLICO DI 53 CM DI LARGHEZZA PER RIMUOVERE NEVE CON ALTEZZA FINO A 33 CM

NOVITÀ



Spazzaneve a Batteria
GP-ST 36/53 Li E BL-Solo

CON MOTORE BRUSHLESS

25% PIU' POTENZA*

50% PIU' RESISTENZA*

100% PIU' DURATA*

» 10 ANNI DI GARANZIA SUL MOTORE*

*Previa registrazione online



GP-ST 36/53 Li E BL-Solo

Batteria PXC tensione/amperaggio	4x 18 V / Si raccomanda batteria da minimo 4 Ah
Tempo di ricarica	-
Durata massima di funzionamento	Con 2 batterie da 5.2 Ah: 15 min
Diametro ruote	200 mm
Angolo di espulsione	73°
Espulsione rotativa	+/- 220°
Altezza massima della neve	33 cm
Distanza di espulsione	8 m
Larghezza di lavoro	53 cm
Peso del prodotto	20 kg
Regolazione elettrica	•
Spatola per pulizia	•
Luce LED	•
Interruttore luce on/off	•
Chiave di sicurezza	•
Barra di guida pieghevole	•
Controllo elettronico della velocità	•
Impugnatura Soft-grip antiscivolo	•
Numero batterie / caricabatterie	0 / 0
Confezione	Cartone
Articolo disponibile solo senza batteria/caricatore/custodia	Codice articolo 3417021



CURA DEL GIARDINO



ROBOT TAGLIAERBA POWER X-CHANGE

Robot Tagliaerba Power X-Change
FREELEXO 750 LCD BT+



SENSORE PIOGGIA
rientro automatico alla base



FUNZIONE MULTI AREA
per giardini intricati



APP
controllo via smart phone
con Bluetooth



SISTEMA ANTI FURTO
tramite PIN e segnale
di allarme



DISPLAY LCD
(solo per FREELEXO+)
per controllo semplificato
delle impostazioni



SENSORI DI SICUREZZA
massima sicurezza contro
impatti, cadute e ribaltamenti



PROGRAMMAZIONE
giornaliera e settimanale



SILENZIOSO
il tuo giardino -
la tua oasi di pace



**MODALITÀ
ECO-LOGICA**
Risparmio energetico
costante: fa bene al
portafoglio e all'ambiente



**TAGLIO
PERSONALIZZATO**
Taglio mirato in punti
specifici, ad esempio sotto
i mobili da giardino



**GIARDINI
SEPARATI**
Modalità di taglio per
giardini complessi con
aree erbose separate




SCOPRI I ROBOT TAGLIAERBA POWER X-CHANGE DI EINHELL

Che si tratti di piccoli giardini o di grandi aree erbose, con diversi modelli di robot tagliaerba Power X-Change, kit di accessori e opzioni di impostazione hai il robot giusto per ogni giardino.
Ci sono 2 modi per creare un set Freelexo personalizzato su misura per il tuo giardino:

DUE MODI PER VIVERE IL TUO FREELEXO

PACCHETTO COMPLETO



MODELLI "SOLO"



COPERTURA PER ROBOT TAGLIAERBA



COPERTURA PER ROBOT TAGLIAERBA	
Fornitura	1 Pezzo
Pieghevole	•
I x l x a	77,0 x 59,0 x 39,5 cm
Adatto per	Tutti i Robot Einhell
Codice articolo	3414024



4 006825 654417

POWER X-CHANGE TAGLIAERBA ROBOT - ACCESSORI

	Descrizione	Art. No.	EAN	Connettori	Lame	Lunghezza filo	Numero picchetti
	Kit cavo 700 m ²	3414002	4 006825 646825	4	3	170 m	240 pezzi
	Kit cavo 1100 m ²	3414004	4 006825 646849	4	3	200 m	285 pezzi

POWER X-CHANGE TAGLIAERBA ROBOT - ACCESSORI

	Descrizione	Art. No.	EAN	Lunghezza	Numero
	Lame	3414020	4 006825 648775	-	12 pezzi

ROBOT TAGLIAERBA POWER X-CHANGE



Pacchetti "Solo" e completi in ordine crescente di area di taglio	FREELEXO CAM PLUS 600	FREELEXO 500	FREELEXO 300 - Solo
Batteria PXC tensione/amperaggio	18 V / 4,0 Ah	18 V / 2,5 Ah	18 V / -
Per prati fino a circa*	600 m ²	500 m ²	300 m ²
Larghezza taglio	18 cm	18 cm	18 cm
Regolazioni altezza taglio	Continua / 20 - 60 mm	Continua / 30 - 60 mm	Continua / 20 - 60 mm / cent.
Pendenza massima	25 %	35 %	35 %
Batteria PXC	•	•	•
App (Bluetooth)	• (wi-fi)	• (wi-fi)	-
Display LCD	•	•	-
Programmazione quotidiana	•	•	-
Gestione aree multiple	•	•	-
Programma di taglio perimetro	•	•	-
Taglio personalizzato	•	•	•
Modalità ECO	•	•	•
Sensori impatto caduta e ribaltamento	•	•	•
Motore Brushless	•	•	•
Fornito con base di ricarica	•	•	•
Numero batterie / caricabatterie	1 / 0	1 / 0	0 / 0
Fornito con cavo perimetrale	12 m	130 m	100 m
Fornito con picchetti	25 pezzi	190 pezzi	140 pezzi
Fornito con accessori	3 lame di ricambio	3 lame ricambio, stazione ricarica e accessori installazione	3 connettori, 3 lame ricambio
Codice articolo	3413975	3413935	3413961



* L'area coperta è calcolata in condizioni ottimali di utilizzo



STAZIONE DI RICARICA INCLUSA

Una stazione di ricarica è sempre inclusa nella fornitura di ogni robot tagliaerba, sia esso un KIT o un modello "Solo"



L'immagine può essere differente dall'originale



QUALITA' "CERTIFICATA"

Una serie di istituti esterni di prova conferma l'elevata qualità dei nostri robot tagliaerba Power X-Change attraverso ottimi risultati dei test.



ROBOT TAGLIAERBA POWER X-CHANGE



Pacchetti "Solo" e completi in ordine crescente di area di taglio	FREELEXO 450 BT - Solo	FREELEXO - Solo	FREELEXO 800 LCD BT - Solo
Batteria PXC tensione/amperaggio	18 V / -	18 V / -	18 V / -
Per prati fino a circa*	450 m ²	500-1200 m ²	800 m ²
Larghezza taglio	18 cm	18 cm	18 cm
Regolazioni altezza taglio	Continua / 20 - 60 mm / centralizzata	Continua / 20 - 60 mm / centralizzata	Continua / 20 - 60 mm / centralizzata
Pendenza massima	35 %	35 %	35 %
Batteria PXC	•	•	•
App (Bluetooth)	•	•	•
Display LCD	-	-	•
Programmazione quotidiana	•	•	•
Gestione aree multiple	•	•	•
Programma di taglio perimetro	-	-	-
Taglio personalizzato	-	-	-
Modalità ECO	-	-	-
Sensori impatto caduta e ribaltamento	•	•	•
Motore Brushless	•	•	•
Fornito con base di ricarica	•	•	•
Numero batterie / caricabatterie	0 / 0	0 / 0	0 / 0
Fornito con cavo perimetrale	125 m	-	180 m
Fornito con picchetti	180 pezzi	-	250 pezzi
Fornito con accessori	3 connettori, 3 lame ricambio	-	3 connettori, 3 lame ricambio
Codice articolo	3413944	3413940	3413953



4 006825 655148



4 006825 646764



4 006825 655155

* L'area coperta è calcolata in condizioni ottimali di utilizzo

PRESENTAZIONE
FREELEXO



PRIMI PASSI



INSTALLAZIONE
DEI CAVI
PERIMETRALI



COLLEGAMENTO
ALLA STAZIONE
DI RICARICA



IN AZIONE!



TAGLIAERBA A BATTERIA

TWIN-PACK
18V Li+ 18V Li+ 36V
TECHNOLOGY



	GE-CM 36/43 Li M - Solo
Batteria PXC tensione/amperaggio	2x 18 V / -
Tempo ricarica	-
Per prati fino a circa*	-
Larghezza taglio	43 cm
Regolazioni altezza taglio	6 livelli / 25 - 75 mm / centralizzata
Volume vano raccolta	63 l
Diametro ruota anteriore/posteriore	160 mm / 250 mm
Materiale della scocca	Plastica
Peso del prodotto	15.5 kg
Semovente con velocità regolabile	-
Funzione mulching	•
Impugnatura integrata	•
Motore BRUSHLESS (senza spazzole)	•
Archetto di spinta regolabile in altezza	•
Archetto di spinta richiudibile	•
Vano di raccolta con indicatore di livello	•
Ruote alte che non danneggiano il manto erboso	•
Numero batterie / caricabatterie	0 / 0
Utensile pulizia	-
Codice articolo	3413246



TAGLIAERBA A SPINTA A BATTERIA



	GE-HM 18/38 Li - Solo
Batteria PXC tens./amp.	18 V / -
Larghezza taglio	38 cm
Regolazioni altezza taglio	4 livelli / 13 - 38 mm
Volume vano raccolta	45 l
Numero lame	5
Diametro ruote	125 mm
Peso del prodotto	11.5 kg
Funzione mulching	-
Archetto spinta reg. in altezza	•
Archetto spinta richiudibile	•
Ruote alte non rovina manto erboso	•
Nr. batterie / caricabatterie	0 / 0
Codice articolo	3414200



TWIN-PACK
18V Li+ 18V Li+ 36V
TECHNOLOGY



	GE-CM 36/37 Li - Solo
Batteria PXC tensione/amperaggio	2x 18 V / -
Tempo ricarica	-
Per prati fino a circa*	-
Larghezza taglio	37 cm
Regolazioni altezza taglio	6 livelli / 25 - 75 mm / centralizzata
Volume vano raccolta	45 l
Diametro ruota anteriore/posteriore	150 mm / 220 mm
Materiale della scocca	Plastica
Peso del prodotto	13.45 kg
Funzione mulching	-
Impugnatura integrata	•
Motore BRUSHLESS (senza spazzole)	-
Archetto di spinta regolabile in altezza	•
Archetto di spinta richiudibile	•
Vano di raccolta con indicatore di livello	•
Ruote alte che non danneggiano il manto erboso	•
Numero batterie / caricabatterie	0 / 0
Utensile pulizia	-
Codice articolo	3413172



	RASARRO 36/36 (2x3,0Ah Plus)
Batteria PXC tens./amp.	2x 18 V / 3.0 Ah plus
Tempo ricarica	60 min
Per prati fino a circa*	400 m ²
Larghezza taglio	36 cm
Regolazioni altezza taglio	6 livelli / 25 - 75 mm / centralizzata
Volume vano raccolta	45 l
Diametro ruota anteriore/posteriore	150 mm / 220 mm
Materiale della scocca	Plastica
Peso del prodotto	13.1 kg
Funzione mulching	-
Impugnatura integrata	•
Motore BRUSHLESS (senza spazzole)	-
Archetto di spinta regolabile in altezza	•
Archetto di spinta richiudibile	•
Vano di raccolta con indicatore di livello	•
Ruote alte che non danneggiano il manto erboso	•
Numero batterie / caricabatterie	2 / 2
Utensile pulizia	-
Codice articolo	3413282



TAGLIAERBA A BATTERIA



	GE-CM 18/33 Li Kit (1x4,0 Ah)	GE-CM 18/33 Li - Solo
Batteria PXC tensione/amperaggio	18 V / 4.0 Ah	18 V / -
Tempo ricarica	75 min	-
Per prati fino a circa*	200 m ²	-
Larghezza taglio	33 cm	33 cm
Regolazioni altezza taglio	5 livelli / 25 - 65 mm / centralizzata	5 livelli / 25 - 65 mm / centralizzata
Volume vano raccolta	30 l	30 l
Diametro ruota anteriore/posteriore	150 mm / 180 mm	150 mm / 180 mm
Materiale della scocca	Plastica	Plastica
Peso del prodotto	12.3 kg	11.6 kg
Funzione mulching	-	-
Impugnatura integrata	•	•
Motore BRUSHLESS (senza spazzole)	•	•
Archetto di spinta regolabile in altezza	•	•
Archetto di spinta richiudibile	•	•
Vano di raccolta con indicatore di livello	•	•
Ruote alte che non danneggiano il manto erboso	•	•
Numero batterie / caricabatterie	1 / 1	0 / 0
Raschietto per la pulizia del sotto scocca	-	-
Codice articolo	3413260	3413266



	GE-CM 18/30 Li (1x3,0 Ah)	GE-CM 18/30 Li - Solo
Batteria PXC tensione/amperaggio	18 V / 3.0 Ah	18 V / -
Tempo ricarica	60 min	-
Per prati fino a circa*	150 m ²	-
Larghezza taglio	30 cm	30 cm
Regolazioni altezza taglio	3 livelli / 30 - 70 mm / su assi	3 livelli / 30 - 70 mm / su assi
Volume vano raccolta	25 l	25 l
Diametro ruota anteriore/posteriore	140 mm / 140 mm	140 mm / 140 mm
Materiale della scocca	Plastica	Plastica
Peso del prodotto	8.7 kg	8.0 kg
Funzione mulching	-	-
Impugnatura integrata	•	•
Motore BRUSHLESS (senza spazzole)	•	•
Archetto di spinta regolabile in altezza	-	-
Archetto di spinta richiudibile	•	•
Vano di raccolta con indicatore di livello	-	-
Ruote alte che non danneggiano il manto erboso	•	•
Numero batterie / caricabatterie	1 / 1	0 / 0
Raschietto per la pulizia del sotto scocca	-	-
Codice articolo	3413155	3413157



* L'area coperta è calcolata in condizioni ottimali di utilizzo

ARIEGGIATORE / SCARIFICATORE A BATTERIA



	GE-SC 36/35 Li BL Solo	GC-SC 18/28 Li - Solo
Batteria PXC tensione/amperaggio	2x 18 V / -	18 V / -
Per prati fino a circa*	400 m ²	200 m ²
Larghezza taglio	35 cm	28 cm
Regolazioni altezza taglio	3 livelli + posizione trasporto	3 livelli + posizione trasporto
Numero di lame	16	12
Diametro ruota anteriore/posteriore	160 mm / 160 mm	150 mm / 100 mm
Materiale della scocca	Plastica	Plastica
Peso del prodotto	9.9 kg	6.65 kg
Ruote alte che non danneggiano il manto erboso	•	•
Motore BRUSHLESS (senza spazzole)	•	•
Archetto di spinta regolabile in altezza	•	-
Archetto di spinta richiudibile	•	•
Opzioni facoltative (albero arieggiatore / sacco raccolta)	•	•
Impugnatura integrata	•	-
Chiusure rapide	•	•
Numero batterie / caricabatterie	0 / 0	0 / 0
Codice articolo	3420680	3420604

* L'area coperta è calcolata in condizioni ottimali di utilizzo



4 006825 661439



4 006825 655223

SPARGITORE A BATTERIA



	GE-US 18 Li - Solo
Batteria PXC tensione/amperaggio	18 V / -
Capacità vano	3.3 l
Distanza di proiezione	max. 5 m
Adatto per	Fertilizzante, semi e sale
Peso del prodotto	1.2 kg
Controllo elettronico velocità (6 pos.)	•
Regolazione della portata (8 pos.)	•
Raggio di diffusione regolabile	•
Impugnatura Soft-grip antiscivolo	•
Adatto per ghiaia invernale	•
Numero batterie / caricabatterie	0 / 0
Codice articolo	3415410



4 006825 638356

ELETTROZAPPA A BATTERIA



	GE-CR 30 Li - Solo
Batteria PXC tensione/amperaggio	2x 18 V / -
Larghezza taglio	30 cm
Regolazioni altezza taglio	200 mm
Numero di lame	4
Diametro frese	200 mm
Materiale della scocca	Plastica
Peso del prodotto	11.0 kg
Ruote regolabili in altezza	•
Motore BRUSHLESS (senza spazzole)	•
Archetto di spinta reg. in altezza	•
Archetto di spinta richiudibile	•
Numero batterie / caricabatterie	0 / 0
Codice articolo	3431200

CARRELLO SPARGITORE

	GE-SR 18/22 Li - Solo
Larghezza	Min 1.5 m; Max 6m
Capacità vano	22 l
Peso del prodotto	6.33 kg
Regolazione del rilascio	•
Codice articolo	3415430



4 006825 673142



4 006825 615203

DECESPUGLIATORI A BATTERIA



CONTROLLO ELETTRONICO DELLA VELOCITA'

SISTEMA SGANCIO RAPIDO

Sostituzione del rocchetto e della lama facile e rapido

MOTORE FRONTALE

Perfetta trasmissione della potenza ed ottimale bilanciamento dei pesi

AGGANCIO PER MURO

Stoccaggio semplice e salva spazio

IMPUGNATURA SOFT-GRIP ANTISCIVOLO

Ergonomico ed anti affaticamento

DOPPIA IMPUGNATURA

L'impugnatura a corna di bue permette di "guidare" con facilità ed in modo sicuro

ASTA DIVISIBILE

Sistema facilitato per il trasporto e stoccaggio in due pezzi

Decespugliatore **AGILLO 36/255 BL**



	AGILLO 36/255 BL - Solo	AGILLO 18/200 - Solo
Batteria PXC tensione/amperaggio	2x 18 V / -	18 V / -
Larghezza taglio (lama)	25.5 cm	20 cm
Larghezza taglio (filo)	30 cm	30 cm
Spessore filo	2.0 mm	2.0 mm
Lunghezza filo	8 m	8 m
Peso del prodotto	6.5 kg	6.8 kg
Motore BRUSHLESS (senza spazzole)	•	-
Sgancio rapido	•	•
Impugnatura regolabile	•	•
Asta divisibile	•	•
Impugnatura a corna di bue	•	•
Controllo elettronico della velocità	•	•
Sistema "batti e vai"	•	•
Aggancio per parete	•	•
Numero batterie / caricabatterie	0 / 0	0 / 0
Lama	• (Ric. 3405082)	• (Ric. 3405083)
Rocchetto filo	• (Ric. 3405096)	• (Ric. 3405096)
Tracolla regolabile	•	•
Codice articolo	3411320	3411310

PIÙ POTENZA E PIÙ DURATA

Il motore brushless garantisce massima potenza e tempi di funzionamento più lunghi prima della ricarica



Ric. 3404996
Lama per decespugliatore

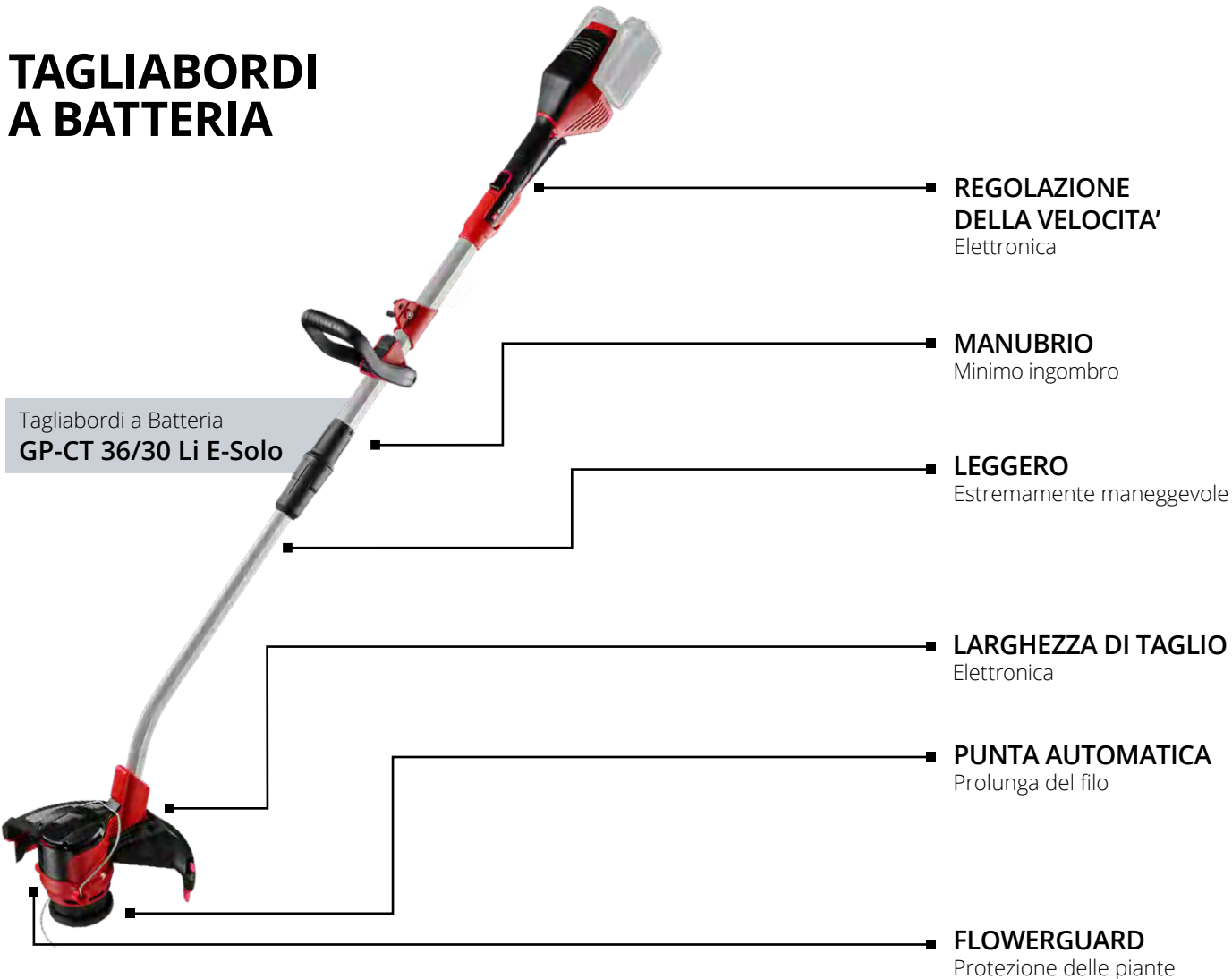


4 006825 629583



4 006825 651300

TAGLIABORDI A BATTERIA



Tagliabordi a Batteria
GP-CT 36/30 Li E-Solo

TAGLIABORDI A BATTERIA



	GE-CT 18/33 Li E - Solo	GE-CT 36/30 Li E - Solo	GE-CT 18/30 Li-Solo
Batteria PXC tensione/amperaggio	18 V / -	2x 18 V / -	18 V / -
Tempo ricarica	-	-	-
Durata max. funzionamento (con batteria da 5.2 Ah)	50 min	60 min	75 min
Larghezza taglio	33 cm	30 cm	30 cm
Peso del prodotto	2.65 kg	3.11 kg	2.1 kg
Regolazione continua della seconda impugnatura	•	•	•
Asta telescopica regolabile	•	•	•
Testa ruotabile +/- 90	•	•	•
Testa inclinabile	-	-	-
Distanziatore per aiuole	•	•	•
Vano porta coltelli	-	-	-
Impugnatura Soft-grip antiscivolo	•	•	•
Coltelli taglio in materiale plastico	•	•	•
Numero batterie / caricabatterie	0 / 0	0 / 0	0 / 0
Rocchetto filo	• (Ric. 3405096)	• (Ric. 3405096)	- (Filo) Ric. 3405117
Tracolla regolabile	•	•	-
Codice articolo	3411270	3411300	3411250



4 006825 671186



4 006825 629187



4 006825 659399

TAGLIABORDI A BATTERIA



	GE-CT 18/25 Li-Solo NOVITA'	GE-CT 18 Li (1x 2,5Ah)	GE-CT 18 Li - Solo
Batteria PXC tensione/amperaggio	18 V / -	18 V / -2,5 Ah	18 V / -
Tempo ricarica	-	-	-
Durata max. funzionamento (con batteria da 5.2 Ah)	110 min	160 min	160 min
Larghezza taglio	25 cm	24 cm	24 cm
Peso del prodotto	2.0 kg	2.25 kg	1.8 kg
Regolazione continua della seconda impugnatura	•	•	•
Asta telescopica regolabile	•	•	•
Testa ruotabile +/- 90	-	•	•
Testa inclinabile	-	•	5 livelli
Distanziatore per aiuole	•	•	•
Vano porta coltelli	-	filo (lung. 3 m - diam 1.6 mm)	•
Impugnatura Soft-grip antiscivolo	•	•	•
Numero batterie / caricabatterie	0 / 0	1 / 1	0 / 0
Coltelli taglio in materiale plastico	• 20 pz. - Ric. 3405738	• 20 pz. - Ric. 3405730	• (20 Pezzi) Ric. 3405730 - 3405736 *
Codice articolo	3411255	3411219	3411172



* 3405730 Set. 20 Pezzi
* 3405736 Set. 50 Pezzi



	GC-CT 18/2411 Li P-Solo	GC-CT 18/24 Li P Kit (1x1,5Ah)	GC-CT 18/24 Li P - Solo
Batteria PXC tensione/amperaggio	18 V / -	18 V / 1.5 Ah	18 V / -
Tempo ricarica	-	120 min	-
Durata max. funzionamento (con batteria da 5.2 Ah)	127 min	160 min	160 min
Larghezza taglio	24 cm	24 cm	24 cm
Peso del prodotto	1.393 kg	1.2 kg	1.2 kg
Regolazione continua della seconda impugnatura	-	-	-
Asta telescopica regolabile	•	-	-
Testa ruotabile +/- 90	•	-	-
Testa inclinabile	•	-	-
Distanziatore per aiuole	-	-	-
Vano porta coltelli	-	-	-
Impugnatura Soft-grip antiscivolo	•	-	-
Numero batterie / caricabatterie	0 / 0	1 / 1	0 / 0
Coltelli taglio in materiale plastico	• 20 pz. - Ric. 3405738	• (20 Pezzi) Ric. 3405730	• (20 Pezzi) Ric. 3405730
Codice articolo	3411115	3411102	3411104



PULISCI BORDI A BATTERIA



GE-LE 18/190 Li - Solo

Batteria PXC tensione/amperaggio	18 V / -
Tempo ricarica	-
Durata max. funzionamento (con batteria da 5.2 Ah)	65 min
Profondità taglio min.	36.5 mm
Profondità taglio Max.	45 mm
Diametro lama	190 mm
Peso del prodotto	3.0 kg
Regolazione continua della seconda impugnatura	•
Asta divisibile (Split shaft)	•
Regolazione profondità taglio	•
Ruota guida	•
Impugnatura Soft-grip antiscivolo	•
Numero batterie / caricabatterie	0 / 0
Codice articolo	3424300



IDROPULITRICE A BATTERIA



HYPRESSO 36/105 - Solo

Batteria PXC tensione/amperaggio	2x 18 V / -
Pressione massima consentita	105 bar
Pressione massima acqua in ingresso	12 bar
Pressione nominale massima	70 bar
Temperatura massima dell'acqua	50 °C
Portata massima	270 l/h
Peso del prodotto	5.68 kg
Include tubo aspirazione 5m aspirazione acqua	•
Include filtro dell'acqua per proteggere la pompa	•
Include tubo alta pressione 4m e lancia di prolunga	•
Include ugello getto punt./ampio - rotante e spazzola	•
Numero batterie / caricabatterie	0 / 0
Codice articolo	4140160



PULISCI FUGHE A BATTERIA



GC-CC 18 Li - Solo

Batteria PXC tensione/amperaggio	18 V / -
Tempo ricarica	-
Durata max. funzionamento (con batteria da 5.2 Ah)	120 min
Diametro della spazzola	10 cm
Peso del prodotto	2.0 kg
Regolazione continua della seconda impugnatura	•
Asta telescopica regolabile	•
Ruota guida	•
Impugnatura Soft-grip antiscivolo	•
Numero batterie / caricabatterie	0 / 0
Spazzola in metallo	• (Ric. Cod. 3424100)
Spazzola in nylon	• (Ric. Cod. 3424110)
Codice articolo	3424050



PULISCI SUPERFICI A BATTERIA



PICOBELLA - Solo	
Batteria PXC tensione/amperaggio	18 V / -
Max. Larghezza	215 mm
Diametro della spazzola	115 mm
Velocità rotazione regolabile	800 - 1400 min ⁻¹
Peso del prodotto	4.2 kg
Aggancio rapido tubo acqua	•
Rotazione reversibile	•
Controllo elettronico della velocità	•
Sostituzione spazzole senza utensili	•
Asta telescopica regolabile	•
Impugnatura aggiuntiva regolabile	•
Numero batterie / caricabatterie	0 / 0
Spazzola in nylon	•
Spazzola laterale	•
Codice articolo	3424200



4 006825 645767

PULISCI SUPERFICI A BATTERIA - ACCESSORI

Spazzola Brush SOFT	
Materiale	Nylon
Diametro	115 mm
Larghezza	195 mm
Adatto per	Legno, prati artificiali
Codice articolo	3424121



4 006825 646252

Spazzola Brush MEDIUM (con Spazzola laterale)	
Materiale	Nylon
Diametro	115 mm
Larghezza	215 mm
Adatto per	Pietra e piastrelle
Codice articolo	3424120



4 006825 646245

Spazzola Brush ULTRA	
Materiale	Metallo
Diametro	115 mm
Larghezza	195 mm
Adatto per	Pietre porose
Codice articolo	3424122



4 006825 646269

SPAZZOLA A BATTERIA



PICOBELLA 18/90 - Solo	
Batteria PXC tensione/amperaggio	18 V / -
Tempo ricarica	-
Durata massima di funzionamento	-
Larghezza di lavoro	90 - 170 mm
Lunghezze delle setole	20 - 50 mm
Velocità rotazione regolabile	190 - 350 min ⁻¹
Classe protezione acqua	IPX4
Peso del prodotto	1.5 kg
Controllo elettronico della velocità	•
Sostituzione spazzole senza utensili	•
Protezione antischizzi rimovibile	•
Attacco a parete	•
Numero batterie / caricabatterie	0 / 0
Sacco di raccolta	•
Spazzola medium 90/20	•
Spazzola soft 120/50	•
Set pad	3 pezzi
Codice articolo	3424220



4 006825 671759



TAGLIASIEPI A BATTERIA

IMPUGNATURA POSTERIORE GIREVOLE

La maniglia posteriore può essere ruotata: maneggevolezza ottimale per tagli verticali e orizzontali

IMPUGNATURA ANTERIORE ERGONOMICA

La maniglia frontale è sottile con 3 diversi microinterruttori che facilitano il lavoro in ogni posizione

INGRANAGGI IN METALLO

Robustezza, efficienza e lunga durata

COLLETTORE RAMAGLIE

Perfetta rimozione dei rami tagliati nella parte alta della siepe

COPRI COLTELLI IN ALLUMINIO

Le lame sono al sicuro grazie alla copertura totale in alluminio, robusto ma leggero

LAME DI ALTA QUALITA'

Le lame sono tagliate al laser ed affilate al diamante per una massima precisione e durata

PROTEZIONE ANTI URTO

Massima protezione delle lame contro urti accidentali

Tagliasiepi a Batteria
GE-CH 36/65 Li

TWIN-PACK
18V → 18V → 36V
TECHNOLOGY

LONG LASTING SHARPNESS
LASERCUT & DIAMOND GROUND



	GE-CH 36/65 Li - Solo	GE-CH 36/61 Li - Solo
Batteria PXC tensione/amperaggio	2x 18 V / -	2x 18 V / -
Tempo ricarica	-	-
Durata massima di funzionamento	-	-
Lunghezza lama	720 mm	670 mm
Lunghezza taglio	650 mm	610 mm
Distanza dei denti	30 mm	26 mm
Peso del prodotto	4.0 kg	2.8 kg
Impugnatura rotante	•	-
Impug. front. ergonomica con interruttori di sicurezza	•	•
Collettore ramaglie	•	•
Lame tagliate al laser e affilate al diamante	•	•
Ingranaggi in metallo	•	•
Impugnatura Soft-grip antiscivolo	•	•
Copri lame in alluminio	•	•
Numero batterie / caricabatterie	0 / 0	0 / 0
Faretra coprilama per trasporto ed aggancio a parete	•	•
Codice articolo	3410960	3410965



4 006825 639018



4 006825 662382

TAGLIASIEPI A BATTERIA



	GE-CH 18/60 Li - Solo	GC-CH 1855/1 Li - Solo	GC-CH 1855/1 Li Kit (1x2,5 Ah)
Batteria PXC tensione/amperaggio	18 V / -	18 V / -	18 V / 2,5 Ah
Tempo ricarica	-	-	50 min
Durata massima di funzionamento	-	-	100 min
Lunghezza lama	670 mm	620 mm	620 mm
Lunghezza taglio	600 mm	550 mm	550 mm
Distanza dei denti	22 mm	18 mm	18 mm
Peso del prodotto	2.8 kg	2.44 kg	2.6 kg
Impugnatura rotante	•	•	•
Impug. front. ergonomica con interruttori di sicurezza	•	•	•
Collettore ramaglie	•	•	•
Lame tagliate al laser e affilate al diamante	•	•	•
Ingranaggi in metallo	•	•	•
Impugnatura Soft-grip antiscivolo	•	•	•
Copri lame in alluminio	•	•	•
Numero batterie / caricabatterie	0 / 0	0 / 0	1 / 1
Faretra coprilama per trasporto ed aggancio a parete	•	•	•
Codice articolo	3410930	3410502	3410506



	GC-CH 18/50 Li - Solo	GC-CH 1846 Li - Solo	GC-CH 18/40 Li Solo
Batteria PXC tensione/amperaggio	18 V / -	18 V / -	18 V / -
Tempo ricarica	-	-	-
Durata massima di funzionamento	-	-	-
Lunghezza lama	550 mm	520 mm	460 mm
Lunghezza taglio	500 mm	460 mm	400 mm
Distanza dei denti	17 mm	15 mm	13 mm
Peso del prodotto	2.2 kg	2.0 kg	1.9 kg
Impugnatura rotante	•	-	-
Impug. front. ergonomica con interruttori di sicurezza	-	-	-
Collettore ramaglie	-	-	-
Lame tagliate al laser e affilate al diamante	•	•	•
Ingranaggi in metallo	•	•	•
Impugnatura Soft-grip antiscivolo	•	•	•
Copri lame in alluminio	•	•	•
Numero batterie / caricabatterie	0 / 0	0 / 0	0 / 0
Faretra coprilama per trasporto ed aggancio a parete	•	•	•
Codice articolo	3410945	3410642	3410940



MULTIFUNZIONE A BATTERIA

4-IN-1

TAGLIASIEPI
DECESPUGLIATORE
SVETTATOIO
TAGLIABORDI

TWIN-PACK
18V - 18V 36V
TECHNOLOGY



90°
ATTACHMENT
PIVOTABLE - PATENTED



Batteria PXC tensione/amperaggio	2x 18 V / -
Lunghezza barra (catena)	200 mm
Velocità catena	10 m/s
Lunghezza taglio tagliasiepi	450 mm
Distanza dei denti tagliasiepi	24 mm
Larghezza taglio lama decespugliatore	255 mm (Lama Ric. 3405082)
Larghezza taglio filo tagliabordi	320 mm
Peso del prodotto	9.0 kg (incl. tutti accessori)
Motore BRUSHLESS (senza spazzole)	•
Asta telescopica in alluminio	•
Lame tagliasiepi tagliate al laser e affilate al diamante	•
Testa tagliasiepi inclinabile	•
Barra e catena	•
Lubrificazione catena automatica	• (Catena Ric. 4500187)
Sistema uscita filo "batti e vai"	• (Filo Ric. 3405096)
Seconda impugnatura regolabile	•
Tracolla con sgancio rapido	•
Numero batterie / caricabatterie	0 / 0
Copertura di protezione con aggancio a parete	-
Codice articolo	3410901

GE-LM 36/4in1 - Solo	
Batteria PXC tensione/amperaggio	2x 18 V / -
Lunghezza barra (catena)	200 mm
Velocità catena	10 m/s
Lunghezza taglio tagliasiepi	450 mm
Distanza dei denti tagliasiepi	24 mm
Larghezza taglio lama decespugliatore	255 mm (Lama Ric. 3405082)
Larghezza taglio filo tagliabordi	320 mm
Peso del prodotto	9.0 kg (incl. tutti accessori)
Motore BRUSHLESS (senza spazzole)	•
Asta telescopica in alluminio	•
Lame tagliasiepi tagliate al laser e affilate al diamante	•
Testa tagliasiepi inclinabile	•
Barra e catena	•
Lubrificazione catena automatica	• (Catena Ric. 4500187)
Sistema uscita filo "batti e vai"	• (Filo Ric. 3405096)
Seconda impugnatura regolabile	•
Tracolla con sgancio rapido	•
Numero batterie / caricabatterie	0 / 0
Copertura di protezione con aggancio a parete	-
Codice articolo	3410901

GE-HC 18 Li T - Solo	
Batteria PXC tensione/amperaggio	18 V / -
Lunghezza barra (catena)	200 mm
Velocità catena	3.76 m/s
Lunghezza taglio tagliasiepi	200 mm
Distanza dei denti tagliasiepi	16 mm
Larghezza taglio lama decespugliatore	450 mm
Larghezza taglio filo tagliabordi	-
Peso del prodotto	5.2 kg (incl. tutti accessori)
Motore BRUSHLESS (senza spazzole)	•
Asta telescopica in alluminio	•
Lame tagliasiepi tagliate al laser e affilate al diamante	•
Testa tagliasiepi inclinabile	•
Barra e catena	•
Lubrificazione catena automatica	• (Catena Ric. 4500188)
Sistema uscita filo "batti e vai"	-
Seconda impugnatura regolabile	•
Tracolla con sgancio rapido	•
Numero batterie / caricabatterie	0 / 0
Copertura di protezione con aggancio a parete	-
Codice articolo	3410800



SVETTATOIO A BATTERIA

90°
ATTACHMENT
PIVOTABLE - PATENTED



TAGLIASIEPI TELESCOPICI A BATTERIA

LONG LASTING SHARPNESS
LASERCUT & DIAMOND GROUND



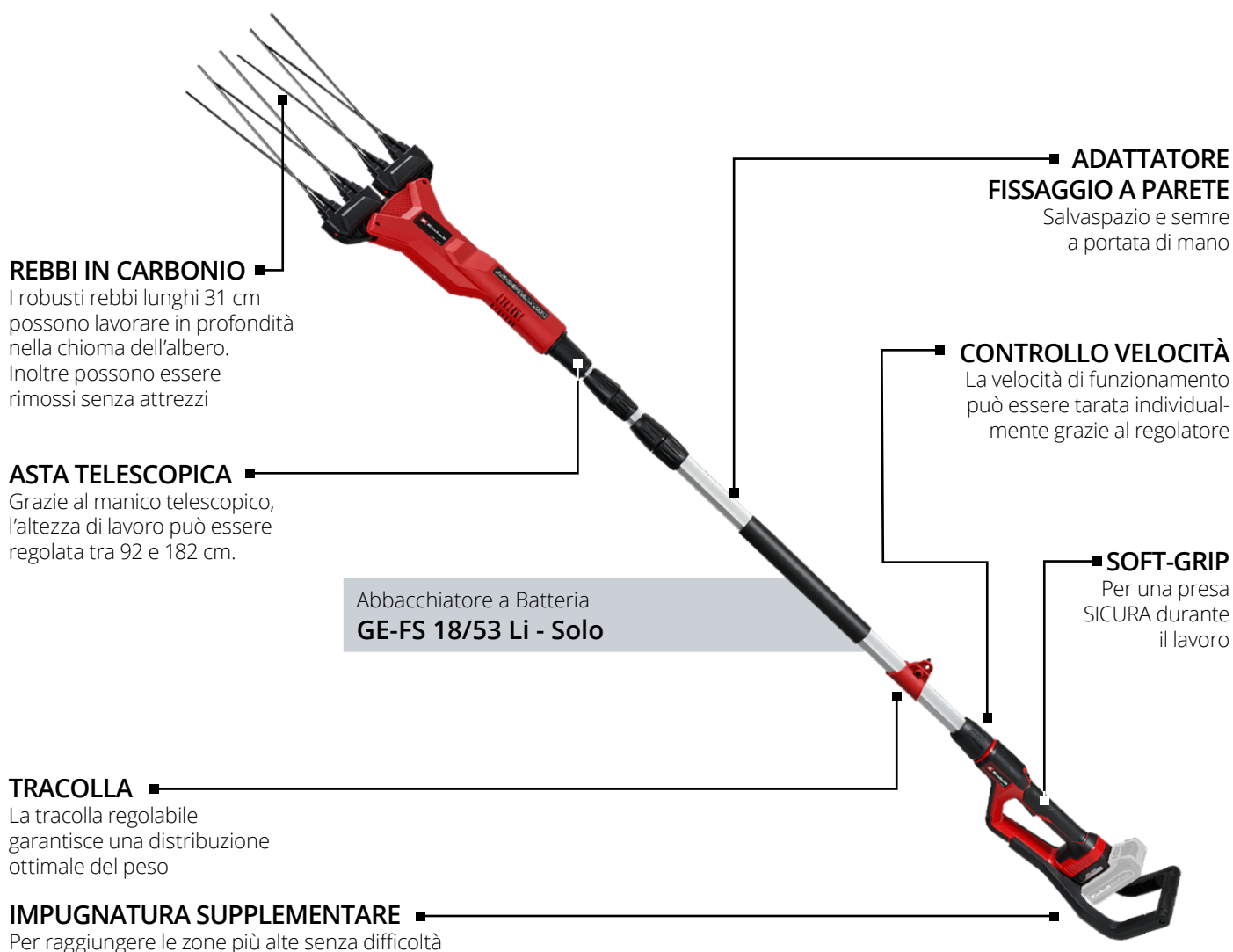
GC-LC 18/20 Li T - Solo	
Batteria PXC tensione/amperaggio	18 V / -
Tempo ricarica	-
Durata massima di funzionamento	-
Lunghezza lama	200 mm
Lunghezza taglio	190 mm
Velocità catena	5.5 m/s
Distanza dei denti	-
Peso del prodotto	4.0 kg
Asta telescopica in alluminio	•
Impug. testa taglio regolabile	-
Barra e catena	• (Catena Ric. 4500188)
Tensione e sostituzione catena senza utensili	-
Impugnatura principale rotante	-
Lubrificazione catena automatica	•
Artiglio di blocco	•
Ingranaggi in metallo	•
Lame tagliate al laser e affilate al diamante	-
Seconda impugnatura regolabile	-
Numero batterie / caricabatterie	0 / 0
Codice articolo	3410581

GC-LC 18/20 Li T - Solo	
Batteria PXC tensione/amperaggio	18 V / -
Tempo ricarica	-
Durata massima di funzionamento	-
Lunghezza lama	200 mm
Lunghezza taglio	190 mm
Velocità catena	5.5 m/s
Distanza dei denti	-
Peso del prodotto	4.0 kg
Asta telescopica in alluminio	•
Impug. testa taglio regolabile	-
Barra e catena	• (Catena Ric. 4500188)
Tensione e sostituzione catena senza utensili	-
Impugnatura principale rotante	-
Lubrificazione catena automatica	•
Artiglio di blocco	•
Ingranaggi in metallo	•
Lame tagliate al laser e affilate al diamante	-
Seconda impugnatura regolabile	-
Numero batterie / caricabatterie	0 / 0
Codice articolo	3410581

GC-HH 18/45 Li T - Solo	
Batteria PXC tensione/amperaggio	18 V / -
Tempo ricarica	-
Durata massima di funzionamento	-
Lunghezza lama	450 mm
Lunghezza taglio	410 mm
Velocità catena	-
Distanza dei denti	18 mm
Peso del prodotto	4.3 kg
Asta telescopica in alluminio	•
Impug. testa taglio regolabile	•
Barra e catena	-
Tensione e sostituzione catena senza utensili	-
Impugnatura principale rotante	-
Lubrificazione catena automatica	-
Artiglio di blocco	-
Ingranaggi in metallo	-
Lame tagliate al laser e affilate al diamante	•
Seconda impugnatura regolabile	-
Numero batterie / caricabatterie	0 / 0
Codice articolo	3410585



ABBACCHIATORE A BATTERIA



REBBI IN CARBONIO
I robusti rebbi lunghi 31 cm possono lavorare in profondità nella chioma dell'albero. Inoltre possono essere rimossi senza attrezzi

ASTA TELESCOPICA
Grazie al manico telescopico, l'altezza di lavoro può essere regolata tra 92 e 182 cm.

ADATTATORE FISSAGGIO A PARETE
Salvaspazio e sempre a portata di mano

CONTROLLO VELOCITÀ
La velocità di funzionamento può essere tarata individualmente grazie al regolatore

SOFT-GRIP
Per una presa SICURA durante il lavoro

TRACOLLA
La tracolla regolabile garantisce una distribuzione ottimale del peso

IMPUGNATURA SUPPLEMENTARE
Per raggiungere le zone più alte senza difficoltà



GE-FS 18/53 Li - Solo	
Batteria PXC tensione/amperaggio	18 V / -
Tempo di ricarica	-
Massimo. tempo di esecuzione	-
Massimo. larghezza di lavoro	53 cm
Massimo. larghezza di lavoro	28 cm
Lunghezza perno	31 cm
Peso del prodotto	4.2 kg
Alluminio telescopico a regolazione continua	•
Maniglia aggiuntiva	•
Area di attesa aggiuntiva	•
Rebbi in carbonio intercambiabili	• (Ric. 3405231 - 4 pz)
Numero batterie / caricabatterie	0 / 0
Codice articolo	3411400



ELETTROSEGHE A BATTERIA

LUBRIFICAZIONE DELLA CATENA AUTOMATICA

Serbatoio da 160 ml per un funzionamento senza attrito e una lunga durata

Elettrosega a Batteria
FORTEXXA 18/30 - Solo

PUREPOWER BRUSHLESS

Più potenza e maggiore autonomia 10 anni di garanzia previa registrazione

VELOCITÀ DELLA CATENA
6 m/s o 8,9 m/s

POSIZIONE BATTERIA LATERALE

Protezione contro i trucioli

LAMA E CATENA
27 cm di lunghezza di taglio

CAMBIO BARRA/CATENA

Tensione senza attrezzi



	FORTEXXA 18/30 - Solo BRUSHLESS	GE-LC 18/25 Li BL - Solo BRUSHLESS	GE-LC 18/25-1 Li Kit (1x3,0Ah)	GE-LC 18/25-1 Li - Solo
Batteria PXC tensione/amperaggio	18 V / -	18 V / -	18 V / 3.0 Ah	18 V / -
Tempo ricarica	-	-	60 min	-
Durata massima di funzionamento	-	-	100 tagli / tronco 70 x 70 mm	-
Lunghezza lama	300 mm	250 mm	250 mm	250 mm
Lunghezza taglio	280 mm	225 mm	230 mm	230 mm
Velocità catena	8.9-6 m/s (Regolabile)	6.5 m/s	4.3 m/s	4.3 m/s
Capacità serbatoio olio catena	180 ml	150 ml	200 ml	200 ml
Peso del prodotto	4.2 kg	3.68 kg	3.0 kg	2.9 kg
Barra e catena	• (Catena Ric. 4500192)	• (Catena Ric. 4501754)	• (Catena Ric. 4501754)	• (Catena Ric. 4501754)
Tensione e sostituzione catena senza utensili	•	•	•	•
Lubrificazione catena automatica	•	•	•	•
Artiglio di blocco in metallo	•	•	•	•
Paramani di sicurezza con arresto immediato meccanico	•	-	•	•
Battuta dentata in metallo	•	•	•	•
Impugnatura Soft-grip antiscivolo	•	•	•	•
Ampia apertura riempimento olio	•	•	•	•
Numero batterie / caricabatterie	0 / 0	0 / 0	1 / 1	0 / 0
Faretra proteggi lama	•	•	•	•
Codice articolo	4600010	4600070	4501760	4501761



4 006825 656572



4 006825 682977



4 006825 608335



4 006825 608342

POTATORE A CATENA A BATTERIA

CUSTODIA COPRI LAMA

Per uno stoccaggio sicuro

COPRI CATENA MOBILE

Garantisce sicurezza e flessibilità durante il lavoro

Potatore a catena a Batteria
GE-PS 18/15 Li BL - Solo

BARRA E CATENA DI ALTA QUALITÀ

Per avere le migliori performance durante il taglio

CHIAVE TENSIONAMENTO CATENA

Sempre a portata di mano

MOTORE BRUSHLESS

Maggiore potenza e durata nel tempo

SOFT-GRIP

Per una presa sicura

CAMBIO CATENA SENZA UTENSILI

Per un rapido e facile lavoro

PROTEZIONE MANI

Per un uso sicuro

APPOGGIO PER LA SECONDA MANO

Per un uso corretto e in sicurezza

DOPPIO PULSANTE

Per un utilizzo da entrambi i lati

AMPIA IMPUGNATURA

Per una presa confortevole



	GE-PS 18/15 Li Bag Kit NOVITA'	GE-PS 18/15 Li BL - Solo
Batteria PXC tensione/amperaggio	18 V / 2,5 Ah	18 V / -
Tempo ricarica	-	-
Durata massima di funzionamento	-	-
Lunghezza lama	15.8 cm	15.8 cm
Lunghezza taglio	12.5 cm	12.5 cm
Velocità catena	4.8 m/s	4.8 m/s
Peso del prodotto	1.11 Kg	1.1 kg
Barra e catena	• (Catena Ric. 4500174)	• (Catena Ric. 4500174)
Sostituzione catena senza utensili	•	•
Copricatena mobile	•	•
Protezione mani	•	•
Impugnatura Soft-grip antiscivolo	•	•
Numero batterie / caricabatterie	1/1	0 / 0
Faretra proteggi lama	•	•
Codice articolo	4600043	4600040



4 006825 682847



4 006825 671612

BIOTRITURATORE A BATTERIA

INCLUSA LA SACCA DI RACCOLTA
Capacità circa 55 litri

PRATICA IMPUGNATURA PER IL TRASPORTO

Maggiore facilità negli spostamenti

INTERRUTTORE SOVRACCARICO MOTORE

Sicurezza e protezione del motore

3 LAME ROTANTI

Per uno sminuzzamento ottimale

SPINGIPEZZI

Permette di spingere il materiale da tritare fino in fondo, garantendo una maggiore sicurezza per l'utilizzatore

AGGANCIO PER SPINGIPEZZI SULLA MACCHINA

Lo spingipezzi è sempre a portata di mano

ROBUSTO CHASSIS CON RUOTE

Per un facile trasporto

GRANDE APERTURA

Agevola l'inserimento del materiale da tritare

BLOCCO DI SICUREZZA

Tramite vite che permette di aprire in maniera facile e sicura la parte frontale

TECNOLOGIA A DOPPIA BATTERIA


Maggiori prestazioni e durata

COPERTURA BATTERIE

Protezione delle batterie per evitare rischi di danneggiamento e l'ingresso dell'sporco

AGGANCI SULLA PARTE FRONTALE

Per fissare il sacco di raccolta



Biotrituratore a Batteria
REDAXXO 36/25



TWIN-PACK
18V Li+ 18V Li+ 36V
TECHNOLOGY

REDAXXO 36/25 - Solo	
Batteria PXC tensione/amperaggio	2x 18 V / -
Tempo ricarica	-
Durata massima di funzionamento	-
Diametro di taglio massimo	25 mm
Numero lame	3
Volume sacco di raccolta	55 l
Peso del prodotto	9.0 kg
Protezione batterie	•
Ruote per il trasporto	•
Impugnatura per il trasporto	•
Interruttore di protezione	•
Numero batterie / caricabatterie	0 / 0
Pestello	•
Sacco di raccolta	•
Codice articolo	3430710



4 006825 671384

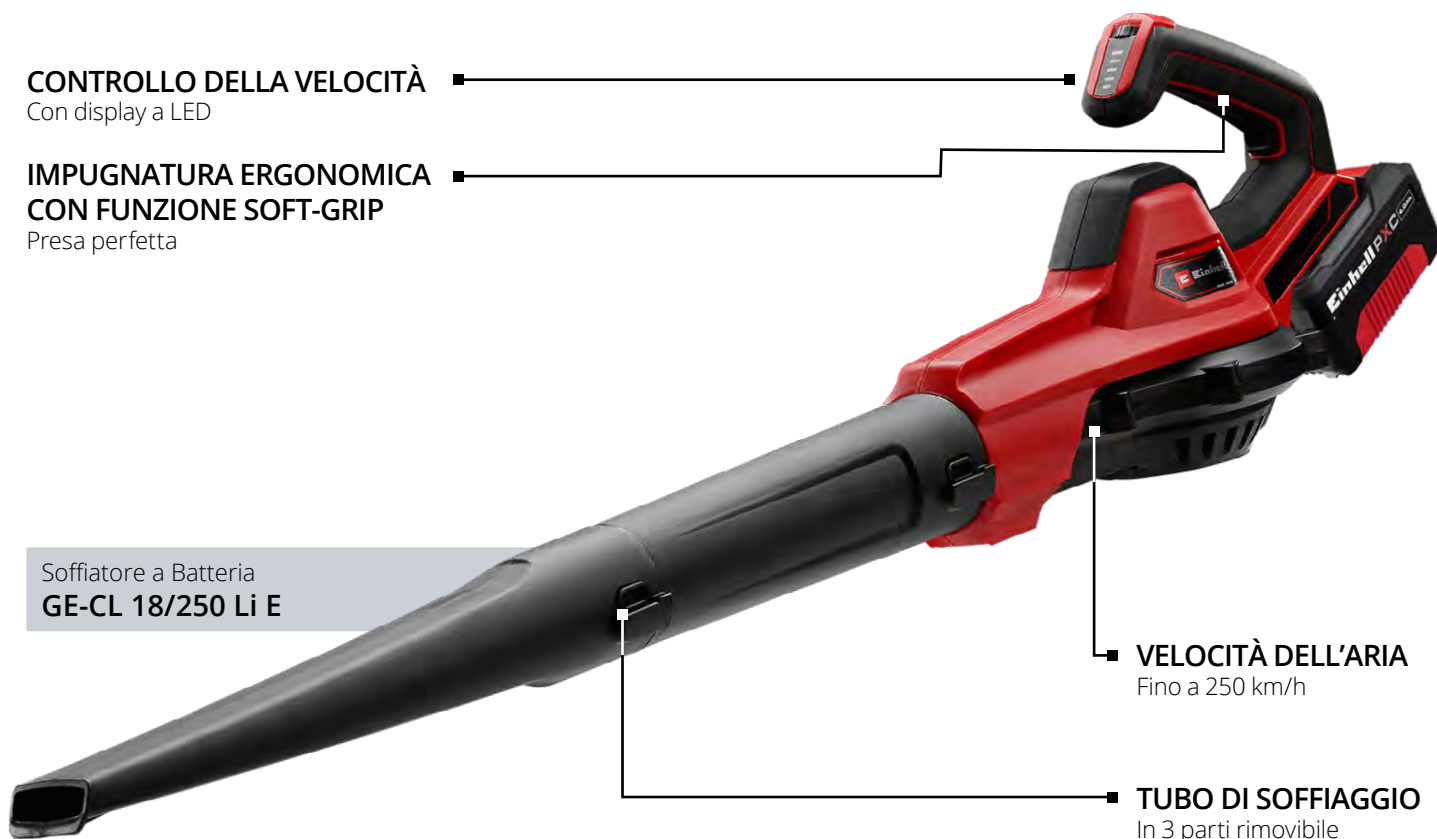
SOFFIATORI A BATTERIA

CONTROLLO DELLA VELOCITÀ

Con display a LED

IMPUGNATURA ERGONOMICA CON FUNZIONE SOFT-GRIP

Presca perfetta



Soffiatore a Batteria
GE-CL 18/250 Li E

VELOCITÀ DELL'ARIA

Fino a 250 km/h

TUBO DI SOFFIAGGIO

In 3 parti rimovibile



	GE-UB 18/250 Li E (1x4,0 Ah)	GE-UB 18/250 Li E-Solo	GC-CL 18 Li E Kit (1x2,0 Ah)	GC-CL 18 Li E - Solo
Batteria PXC tensione/amperaggio	18 V / 4,0 Ah	18 V / - (cons. min. 2,5Ah)	18 V / 2.0 Ah	18 V / -
Tempo ricarica	-	-	40 min.	-
Durata massima di funzionamento	-	-	14 - 240 min	-
Velocità massima aria	250 km/h	250 km/h	210 km/h	210 km/h
Portata massima aria	120 m³/h	120 m³/h	105 m³/h	105 m³/h
N° di giri	15000 min ⁻¹	15000 min ⁻¹	1400 - 12000 min ⁻¹	1400 - 12000 min ⁻¹
Peso del prodotto	1.1 kg	1.1 kg	1.7 kg	1.3 kg
Motore BRUSHLESS (senza spazzole)	-	-	-	-
Controllo elettronico della velocità	•	•	•	•
Tracolla	-	-	-	-
Impugnatura Soft-grip antiscivolo	•	•	•	•
Utilizzo in casa e fuori casa	•	•	•	•
Sistema di fissaggio a parete	•	•	•	•
Numero batterie / caricabatterie	1 / 1	0 / 0	1 / 1	0 / 0
Codice articolo	3433560	3433542	3433533	3433532



4 006825 679793



4 006825 659405



4 006825 615449



4 006825 610246

SOFFIATORI / ASPIRATORI A BATTERIA



VENTURRO 18/210 - Solo

Batteria PXC tensione/amperaggio	18 V / - (consigliato min. 3,0Ah)
Velocità massima soffiaggio aria	210 km/h
Portata aspirazione	180 m³/h
Portata massima soffiaggio aria	500 m³/h
N° di giri	8000 - 14000 min ⁻¹
Funzione sminuzzamento	10:1
Volume sacco raccolta	45 l
Peso del prodotto	2.9 kg
Conversione soffiaggio / aspirazione senza utensili	•
Motore BRUSHLESS (senza spazzole)	•
Funzione turbo	-
Controllo elettronico della velocità	•
Seconda impugnatura regolabile	-
Sacco raccolta con finestra	- (Sacco Ric 343362501140)
Tracolla	•
Ruote	•
Ventola ispezionabile per pulizia	-
Impugnatura Soft-grip antiscivolo	•
Numero batterie / caricabatterie	0 / 0
Codice articolo	3433625



4 006825 663631



GE-CL 36 Li E - Solo

Batteria PXC tensione/amperaggio	2x 18 V / -
Velocità massima soffiaggio aria	210 km/h
Portata aspirazione	720 m³/h
Portata massima soffiaggio aria	-
N° di giri	8000 - 13000 min ⁻¹
Funzione sminuzzamento	10:1
Volume sacco raccolta	45 l
Peso del prodotto	3.5 kg
Conversione soffiaggio / aspirazione senza utensili	•
Motore BRUSHLESS (senza spazzole)	•
Funzione turbo	-
Controllo elettronico della velocità	•
Seconda impugnatura regolabile	•
Sacco raccolta con finestra	• (Sacco Ric. 343360002043)
Tracolla	•
Ruote	•
Ventola ispezionabile per pulizia	-
Impugnatura Soft-grip antiscivolo	•
Numero batterie / caricabatterie	0 / 0
Codice articolo	3433600



4 006825 613391



TURBO!

GE-CL 36/230 Li E - Solo

Batteria PXC tensione/amperaggio	2x 18 V / -
Velocità massima soffiaggio aria	230 km/h
Portata aspirazione	700 m³/h
Portata massima soffiaggio aria	225 m³/h
N° di giri	8000 - 14000 min ⁻¹
Funzione sminuzzamento	10:1
Volume sacco raccolta	45 l
Peso del prodotto	3.1 kg (soffiatore) / 4.4 kg (aspiratore)
Conversione soffiaggio / aspirazione senza utensili	•
Motore BRUSHLESS (senza spazzole)	-
Funzione turbo	-
Controllo elettronico della velocità	•
Seconda impugnatura regolabile	•
Sacco raccolta con finestra	• (Sacco Ric. 343363001906)
Tracolla	•
Ruote	• (alte-regolabili)
Ventola ispezionabile per pulizia	•
Impugnatura Soft-grip antiscivolo	•
Numero batterie / caricabatterie	0 / 0
Codice articolo	3433630



4 006825 646511



FORBICI A BATTERIA PER ERBA ED ARBUSTI



GE-CG 18/100 Li T - Solo

Batteria PXC tensione/amperaggio	18 V / -
Larghezza taglio erba	100 mm
Lunghezza taglio siepi	200 mm
Distanza dei denti	8 mm
Peso del prodotto	0.7 kg
Cambio lame senza utensili	•
Lame tagliate al laser	•
Ingranaggi in metallo	•
Manico telescopico	•
Impugnatura Soft-grip antiscivolo	•
Numero batterie / caricabatterie	0 / 0
Codice articolo	3410310

Batteria PXC tensione/amperaggio	18 V / -
Larghezza taglio erba	100 mm
Lunghezza taglio siepi	200 mm
Distanza dei denti	8 mm
Peso del prodotto	0.7 kg
Cambio lame senza utensili	•
Lame tagliate al laser	•
Ingranaggi in metallo	•
Manico telescopico	•
Impugnatura Soft-grip antiscivolo	•
Numero batterie / caricabatterie	0 / 0
Codice articolo	3410310



4 006825 652109



GE-CG 18/100 Li - Solo

Batteria PXC tensione/amperaggio	18 V / -
Larghezza taglio erba	100 mm
Lunghezza taglio siepi	200 mm
Distanza dei denti	8 mm
Peso del prodotto	1.06 kg
Cambio lame senza utensili	•
Lame tagliate al laser	•
Ingranaggi in metallo	•
Manico telescopico	-
Impugnatura Soft-grip antiscivolo	•
Numero batterie / caricabatterie	0 / 0
Codice articolo	3410313

Batteria PXC tensione/amperaggio	18 V / -
Larghezza taglio erba	100 mm
Lunghezza taglio siepi	200 mm
Distanza dei denti	8 mm
Peso del prodotto	1.06 kg
Cambio lame senza utensili	•
Lame tagliate al laser	•
Ingranaggi in metallo	•
Manico telescopico	-
Impugnatura Soft-grip antiscivolo	•
Numero batterie / caricabatterie	0 / 0
Codice articolo	3410313



4 006825 652710



GC-CG 18/1 Li - Solo

Batteria PXC tensione/amperaggio	18 V / -
Larghezza taglio erba	100 mm
Lunghezza taglio siepi	-
Distanza dei denti	-
Peso del prodotto	0.65 kg
Cambio lame senza utensili	•
Lame tagliate al laser	•
Ingranaggi in metallo	•
Manico telescopico	-
Impugnatura Soft-grip antiscivolo	•
Numero batterie / caricabatterie	0 / 0
Codice articolo	3410382



4 006825 654875

AFFILCATENE A BATTERIA



	GE-CS 18 Li - Solo
Batteria PXC tensione/amperaggio	18 V / -
Diametro (foro) disco abrasivo *	23 mm
Diametro (esterno) disco abrasivo	108 mm
Spessore disco abrasivo	3.2 mm
Peso del prodotto	1.7 kg
Limitatore di profondità	•
Scala di regolazione dell'angolo di affilatura	•
Illuminazione a LED	•
Dispositivo tendi catena	•
Numero batterie / caricatori	0 / 0
Codice articolo	4499940



* Mola Ricambio 4500076

4 006825 613858

FORBICE PER POTATURA A BATTERIA



TAGLIARAMI A BATTERIA



	GE-LS 18 Li - Solo
Batteria PXC tensione/amperaggio	18 V / -
Lunghezza massima taglio	28 mm
Peso del prodotto	0.86 kg
Lama bypass di alta qualità	•
Gancio per cintura	•
Impugnatura Soft-grip antiscivolo	•
Robusta copertura per lama	•
Interruttore di sblocco di sicurezza	•
Numero batterie / caricatori	0 / 0
Codice articolo	3408300



4 006825 652727

	GE-GS 18/150 Li - Solo
Batteria PXC tensione/amperaggio	18 V / -
Lunghezza lama in dotazione	150 mm
Profondità di taglio con supporto guida	80 mm
Profondità di taglio senza supporto guida	100 mm
Peso del prodotto	1.3 kg
Lama di alta qualità	•
Cambio lama manuale senza utensili	•
Supporto guida rimovibile	•
Impugnatura Soft-grip antiscivolo	•
Ingranaggi in metallo	•
Numero batterie / caricatori	0 / 0
Codice articolo	3408290



4 006825 666649

* Lama di Ricambio 49571125

POMPE A PRESSIONE A BATTERIA



GE-WS 18/150 Li - Solo	
Batteria PXC tensione/amperaggio	18 V / -
Massima capacità serbatoio	15 l
Pressione massima	4.5 bar
Lunghezza tubo in pressione	1400 mm
Temperatura massima liquido	50°C
Peso del prodotto	4.7 kg
Automatica	•
Serbatoio graduato trasparente	•
Ugello regolabile	•
Lancia telescopica in acciaio	•
Vano batterie stagno	•
Lancia con valvola integrata	•
Ampio sistema di aggancio in metallo	-
Tracolla	Zaino
Numero batterie / caricabatterie	0 / 0
Codice articolo	3425230



4 006825 651362



	GE-WS 18/75 Li - Solo	GE-WS 18/35 Li - Solo	GE-WS 18/10 Li - Solo
Batteria PXC tensione/amperaggio	18 V / -	18 V / -	18 V / -
Massima capacità serbatoio	7.5 l	3.5 l	1.0 l
Pressione massima	2.5 bar	2.5 bar	2.5 bar
Lunghezza tubo in pressione	1400 mm	1400 mm	-
Temperatura massima liquido	40°C	40°C	50°C
Peso del prodotto	2.4 kg	2.2 kg	0.9 kg
Automatica	•	•	•
Serbatoio graduato trasparente	•	•	•
Ugello regolabile	•	•	•
Lancia telescopica in acciaio	•	•	-
Vano batterie stagno	•	•	-
Lancia con valvola integrata	•	•	-
Ampio sistema di aggancio in metallo	•	•	•
Tracolla	•	•	-
Numero batterie / caricabatterie	0 / 0	0 / 0	0 / 0
Codice articolo	3425220	3425210	3425240



4 006825 646368



4 006825 645774



4 006825 669909

POMPE SOMMERSE PER ACQUE CHIARE A BATTERIA



	GE-SP 18 LL Li - Solo	GE-SP 18 Li - Solo
Batteria PXC tensione/amperaggio	18 V / -	18 V / -
Portata max / prevalenza	4500 l/h / 8 m	5000 l/h / 8 m
Immersione massima	4 m	4 m
Impurità fino	-	2.5 mm
Raccordo	33.3 mm (G1 AG)	33.3 mm (G1 AG)
Cavo di alimentazione	5 m	5 m
Aspirazione fino a	1 mm	-
Peso del prodotto	2.5 kg	2.5 kg
Guarnizione di alta qualità	-	-
Inter. galleggiante integrato	-	-
Avvolgicavo integrato	•	•
Impugnatura	-	-
Tubo a collo di cigno	-	-
Tubo divisibile	-	-
Adattatore tubo universale	-	-
Numero batterie / caricabatterie	0 / 0	0 / 0
Codice articolo	4181560	4181500



POMPE SOMMERSE PER ACQUE SCURE A BATTERIA

POMPA PER CISTERNE A BATTERIA



	GE-DP 18/25 LL Li - Solo	GE-DP 18/25 Li - Solo	GE-PP 18 RB Li - Solo
Batteria PXC tensione/amperaggio	18 V / -	18 V / -	18 V / -
Portata max / prevalenza	7000 l/h / 5 m	7500 l/h / 8 m	3000 l/h / 20 m
Immersione massima	4 m	4 m	4 m
Impurità fino	25 mm	25 mm	2.5 mm
Raccordo	42 mm (G11/4 AG)	42 mm (G1 AG)	33.3 mm (G1 AG)
Cavo di alimentazione	5 m	5 m	5 m
Aspirazione fino a	1 mm	35 mm	-
Peso del prodotto	3.4 kg	2.8 kg	2.5 kg
Guarnizione di alta qualità	-	•	-
Inter. galleggiante integrato	-	•	-
Avvolgicavo integrato	•	•	•
Impugnatura	•	•	-
Tubo a collo di cigno	-	-	•
Tubo divisibile	-	-	•
Adattatore tubo universale	•	•	-
Numero batterie / caricabatterie	0 / 0	0 / 0	0 / 0
Codice articolo	4181590	4181580	4170429



POMPE AUTOADESCANTI A BATTERIA

INTERRUTTORE ECO

2 livelli di Potenza:

BOOST: Massima pressione con massima portata d'acqua

ECO: Massima portata ma con pressione ridotta, quindi doppia durata delle batterie

MANIGLIA PER IL TRASPORTO

Per massima mobilità e flessibilità

RACCORDI CON FILETTATURA METALLICA

Raccordi con filettatura in metallo di alta qualità per una lunga durata dei collegamenti e della pompa

Pompa da Giardino
AQUINNA 36/30

PROTEZIONE ANTIGELO

Vite per lo scarico agevolato dell'acqua residua

COPERCHIO PARASPRUZZI

Protegge le batterie contro getti d'acqua



TWIN-PACK
18V + 18V = 36V
TECHNOLOGY

	AQUINNA 36/30 - Solo	AQUINNA 18/30 F LED - Solo AUTOMATIC	AQUINNA 18/30 F LED - Solo
Batteria PXC tensione/ampereaggio	2x 18 V / -	18 V / -	18 V / -
Massima portata / prevalenza	3000 l/h / 26 m	3000 l/h / 28 m	3000 l/h / 28 m
Altezza aspirazione massima	8 m	6 m	6 m
Raccordo entrata	42 mm (1 1/4") ET	33.3 mm (R1 AG)	33.3 mm (R1 AG)
Raccordo uscita	33.3 mm (1") IT	33.3 mm (G1 IG)	33.3 mm (G1 IG)
Peso del prodotto	3.3 kg	4.3 kg	3.9 kg
Valvola di riempimento	•	•	•
Valvola di sgocciolamento	•	•	•
Funzione ECO a due livelli	•	•	•
Automatico	-	•	-
Impugnatura	•	•	•
Numero batterie / caricabatterie	0 / 0	0 / 0	0 / 0
Codice articolo	4180400	4180460	4180430



4 006825 638981



4 006825 681512



4 006825 668513

AVVOLGITUBO A BATTERIA

PROTEZIONE PER RAGGI UV E ACQUA
Resiste a tutte le condizioni atmosferiche

SPAZZOLE INTERNE PER LA PULIZIA
In ingresso assicurano che fili d'erba e sporco non entrino nell'avvolgitubo

Avvolgitubo a Batteria
GE-HR 18/30 Li - Solo

30 M DI TUBO
Con sfera di bloccaggio, adattatore con aquastop e spruzzatore da giardino (getto a punta e a cono)

MECCANISMO PER LA GUIDA DEL TUBO
Assicura un riavvolgimento uniforme senza piegare o annodare il tubo

RIAVVOLGIMENTO TRAMITE PULSANTE
Avvolgimento pratico e semplice

MANIGLIA
Per un agevole trasporto

FERMA GOCCIA
Il tubo di collegamento può essere facilmente inserito per il trasporto o lo stoccaggio

ATTACCO A PARETE
Incl. tasselli e viti in acciaio inox; può essere ruotato fino a 180° per lato

MANIGLIE LATERALI INCASSATE
Per sollevamento e trasporto agevole

DRENAGGIO ACQUA RESIDUA
Sul lato inferiore dell'avvolgitubo, assicura che non rimanga umidità nell'avvolgitubo

SPORTELLO MANUTENZIONE
Per accedere facilmente all'interno dell'avvolgitubo e sostituire il tubo da giardino in modo rapido e semplice grazie al sistema di fissaggio e guida tubo brevettato

3 RACCORDI
Inclusi (1", 1/2", 3/4")

AVVOLGITUBO A BATTERIA (PER ACQUA)



	GE-HR 18/30 Li - Solo
Batteria PXC tensione/amperaggio	18 V / -
Tempo ricarica	-
Durata massima di funzionamento	-
Lunghezza tubo	30 m
Diametro tubo	1/2"
Lunghezza tubo di collegamento	1.5 m
Diametro tubo collegamento	1/2"
Peso del prodotto	15 kg
Protezione per raggi UV	•
Spazzole per la pulizia	•
Meccanismo per la guida del tubo	•
Dispositivo ferma goccia	•
Attacco a parete	•
Numero batterie / caricabatterie	0 / 0
Tubo per acqua	•
3 raccordi (1", 1/2", 3/4")	•
Codice articolo	4173770



ACCESSORI POWER X-CHANGE



	2.5 Ah PXC Starter kit	4.0 Ah PXC Starter Kit
Dotazione	1 batteria + 1 caricabatteria	1 batteria + 1 caricabatteria
Batteria PXC tensione/amperaggio	18 V / 2.5 Ah	18 V / 4.0 Ah
Potenza Batteria	max. 720 W	max. 900 W
Codice articolo	4512097	4512042



ACCESSORI POWER X-CHANGE



	2x 4.0 Ah PXC Twin Charger Starter Kit	5.2 Ah PXC Starter Kit
Dotazione	2 batterie + 1 Power X-Twin Charger 3 A	1 batteria + 1 caricabatteria
Batteria PXC tensione/amperaggio	2x 18 V / 2x 4.0 Ah	18 V / 5.2 Ah
Potenza Batteria	max. 2x 900 W	max. 1260 W
Codice articolo	4512112	4512147



ACCESSORI POWER X-CHANGE



	5.2 Ah Power X-Change Battery	4.0 Ah Power X-Change Battery
Dotazione	2 batterie	2 batterie
Batteria PXC tensione/amperaggio	18 V / 5.2 Ah	18 V / 4.0 Ah
Potenza Batteria	max. 1260 W	2X max. 900 W
Peso del prodotto	0.89 kg	1.3 kg
Codice articolo	4511526	4511489



**TUTTE LE BATTERIE PXC SONO COMPATIBILI
CON TUTTI I CARICABATTERIE PXC
E CON TUTTI I PRODOTTI PXC**

BATTERIE



- Utilizzo universale per tutti gli utensili Power X-Change.
- Certificazione IP57: protezione contro polvere e getti d'acqua.
- Tecnologia PLUS: 13% più compatto e 12% più leggero con la stessa potenza e autonomia grazie alla più recente tecnologia delle celle.
- Protezione dagli urti e buona presa grazie all'alloggiamento rivestito in gomma.


PROTEZIONE DA ACQUA E POLVERE.



	3.0 Ah Sealed POWER X-CHANGE PLUS	4.0 Ah Sealed POWER X-CHANGE PLUS
Dotazione	1 batteria	1 batteria
Batteria PXC tensione/amperaggio	18 V / 3.0 Ah	18 V / 4.0 Ah
Potenza Batteria	max. 900 W	max. 900 W
Peso del prodotto	0.58 kg	0.58 kg
Codice articolo	4511618	4511627



ACCESSORI POWER X-CHANGE



	5.2 Ah Power X-Change Plus	4.0 Ah Power X-Change	3.0 Ah Power X-Change Plus
Dotazione	1 batteria	1 batteria	1 batteria
Batteria PXC tensione/amperaggio	18 V / 5.2 Ah	18 V / 4.0 Ah	18 V / 3.0 Ah
Potenza Batteria	max. 1260 W	max. 900 W	max. 900 W
Peso del prodotto	0.89 kg	0.65 kg	0.57 kg
Codice articolo	4511437	4511396	4511501



	Cintura Batterie
Codice articolo	3408310



ACTIVE BATTERY MANAGEMENT SYSTEM. SISTEMA INTELLIGENTE DI CONTROLLO ELETTRONICO

Il sistema elettronico di gestione attiva della batteria assistito, in modo permanente, da computer monitora e controlla tutti i processi legati alla sicurezza dei componenti elettrici e hardware associato. Ciò si traduce in tutta una serie di vantaggi:

- MAGGIORE VITA/DURATA DELLA BATTERIA
- TEMPI DI ESERCIZIO MASSIMIZZATI
- POTENZA UTENSILE OTTIMIZZATA
- MAGGIORE SICUREZZA

TEMPI DI RICARICA *

	1.5 Ah	2.0 Ah	2.5 Ah	3.0 Ah	4.0 Ah	5.2 Ah
Charger 3A Twincharger 3A	30	40	50	60	75	100
Fastcharger 4A Quattrocharger 4A	24	30	37	45	60	80
Boostcharger 6A	24	30	27	32	40	50

* DA BATTERIA COMPLETAMENTE SCARICA A BATTERIA COMPLETAMENTE CARICA

**ACCESSORI
POWER X-CHANGE**



Dotazione	1 rapido
Adatto per batterie	PXC (18 V)
Tensione di ricarica	4.0 A
Caricabatteria multiplo	-
Boost mode	-
Gancio da parete integrato	•
Codice articolo	4512103

Power X-Charger 4 A	
Dotazione	1 rapido
Adatto per batterie	PXC (18 V)
Tensione di ricarica	4.0 A
Caricabatteria multiplo	-
Boost mode	-
Gancio da parete integrato	•
Codice articolo	4512103

Power X-Boost Charger 6 A	
Dotazione	1 ultra rapido
Adatto per batterie	PXC (18 V)
Tensione di ricarica	3.0 A to 6.0 A
Caricabatteria multiplo	-
Boost mode	•
Gancio da parete integrato	•
Codice articolo	4512064



**ACCESSORI
POWER X-CHANGE**



Dotazione	1 rapido
Adatto per batterie	PXC (18 V)
Tensione di ricarica	3.0 A per alloggiamento
Caricabatteria multiplo	•
Boost mode	-
Gancio da parete integrato	•
Codice articolo	4512069

Power X-Charger Twincharger 3 A	
Dotazione	1 rapido
Adatto per batterie	PXC (18 V)
Tensione di ricarica	3.0 A per alloggiamento
Caricabatteria multiplo	•
Boost mode	-
Gancio da parete integrato	•
Codice articolo	4512069

2x2 Power X- Quattrocharger 4A	
Dotazione	1 ultra rapido
Adatto per batterie	PXC (18 V)
Tensione di ricarica	4.0 A per alloggiamento
Caricabatteria multiplo	0 - 4 postazioni
Boost mode	-
Gancio da parete integrato	-
Codice articolo	4512102



**ACCESSORI
POWER X-CHANGE**



PER AUTO

Dotazione	1 rapido
Adatto per batterie	PXC (18 V)
Tensione di ricarica	3.0 A
Caricabatteria multiplo	-
Boost mode	-
Gancio da parete integrato	-
Codice articolo	4512113

Power X-Car Charger 3A	
Dotazione	1 rapido
Adatto per batterie	PXC (18 V)
Tensione di ricarica	3.0 A
Caricabatteria multiplo	-
Boost mode	-
Gancio da parete integrato	-
Codice articolo	4512113



GUIDA ALLA SCELTA
DELLA BATTERIA18 V
2.0 Ah18 V
2.5 Ah18 V
3.0 Ah18 V
4.0 Ah18 V
5.2 Ah

			18 V 2.0 Ah	18 V 2.5 Ah	18 V 3.0 Ah	18 V 4.0 Ah	18 V 5.2 Ah
Taglia erba	GE-CM 36/47 S HW Li		175 m ² 350 m ²	215 m ² 430 m ²	250 m ² 500 m ²	350 m ² 700 m ²	500 m ² 1000 m ²
	GE-CM 36/43 Li M		300 m ²	350 m ²	450 m ²	600 m ²	750 m ²
	RASARRO 36/42		300 m ²	350 m ²	450 m ²	550 m ²	725 m ²
	RASARRO 36/40		280 m ²	330 m ²	425 m ²	500 m ²	700 m ²
	GE-CM 36/37 Li		250 m ²	290 m ²	400 m ²	450 m ²	650 m ²
	RASARRO 36/36		250 m ²	290 m ²	400 m ²	450 m ²	650 m ²
	GE-CM 18/33 Li		100 m ²	140 m ²	180 m ²	250 m ²	300 m ²
	GE-CM 18/30 Li		70 m ²	100 m ²	150 m ²	210 m ²	270 m ²
Taglia erba a spinta	GE-HM 18/38 Li		150 m ²	190 m ²	250 m ²	300 m ²	400 m ²
Spargitore	GE-US 18 Li		3 h	4 h	6 h	7 h	9 h
Arieggiatori / scarificatori	GE-SC 35/1 Li		150 m ²	190 m ²	225 m ²	300 m ²	400 m ²
	GC-SC 36/31 Li		100 m ²	130 m ²	200 m ²	250 m ²	300 m ²
	GC-SC 18/28 Li		80 m ²	100 m ²	120 m ²	160 m ²	210 m ²
Elettrozappa	GE-CR 30 Li		20 min	21 min	25 min	35 min	50 min
Trivella	GE-EA 18/150 Li Brushless		15 pz	20 pz	30 pz	40 pz	50 pz
Decespugliatori	AGILLO 36/255 Brushless		30 min 25 min	35 min 28 min	45 min 35 min	65 min 45 min	80 min 60 min
	AGILLO 18/200		20 min 12 min	25 min 15 min	35 min 20 min	50 min 30 min	65 min 45 min
Tagliabordi	GE-CT 36/30 Li E		30 min	38 min	45 min	60 min	75 min
	GE-CT 18/30 Li		30 min	38 min	45 min	60 min	75 min
	GE-CT 18 Li		55 min	65 min	80 min	125 min	160 min
	GE-CT 18/24 Li		55 min	65 min	80 min	125 min	160 min
	GE-CT 18/24 Li P		55 min	65 min	80 min	125 min	160 min
Pulisci bordi	GE-LE 18/190 Li		25 min	33 min	45 min	55 min	65 min
Pulisci fughe	GE-CC 18 Li		45 min	50 min	60 min	90 min	120 min
Lava superfici	PICOBELLA		10-30 min	12-34 min	17-46 min	20-55 min	25-70 min
Taglia siepi	GE-CH 36/65 Li		75 min	93 min	120 min	150 min	180 min
	GE-CH 18/60 Li		45 min	53 min	70 min	90 min	110 min
	GE-CH 1855 Li		45 min	53 min	70 min	90 min	110 min
	GE-CH 1846 Li		80 min	100 min	120 min	160 min	210 min
	GE-CH 18/40 Li		53 min	67 min	80 min	106 min	139 min
Svettatoi	GE-LC 18 Li T		40 pz	48 pz	60 pz	75 pz	100 pz
	GC-LC 18/20 Li T		50 pz	65 pz	75 pz	100 pz	130 pz

GUIDA ALLA SCELTA DELLA BATTERIA



18 V 2.0 Ah **18 V 2.5 Ah** **18 V 3.0 Ah** **18 V 4.0 Ah** **18 V 5.2 Ah**











			18 V 2.0 Ah	18 V 2.5 Ah	18 V 3.0 Ah	18 V 4.0 Ah	18 V 5.2 Ah
Multifunzione	GE-LM 36/4in1		34 min 27 min 28 min 80 pz	41 min 33 min 33 min 100 pz	54 min 44 min 40 min 120 pz	68 min 54 min 56 min 160 pz	86 min 66 min 66 min 200 pz
	GE-HC 18 Li T		40 pz 30 min	48 pz 35 min	60 pz 40 min	75 pz 60 min	100 pz 75 min
Taglia siepi telescopici	GE-HH 18/45 Li T		30 min	35 min	40 min	60 min	75 min
	GC-HH 18/45 Li T		28 min	33 min	40 min	56 min	66 min
Elettroseghe	FORTEXXA 18/20 TH			104 pz	120 pz	160 pz	210 pz
	GE-LC 36/35 Li		160 pz	200 pz	240 pz	320 pz	420 pz
	FORTEXXA 18/30					140 pz	182 pz
	GE-LC 18 Li			85 pz	100 pz	130 pz	180 pz
Affilacatena	GE-CS 18 Li		240 min	300 min	390 min	480 min	660 min
Soffiatori per foglie	GE-LB 36/210 Li E		10-55 min	11-63 min	16-92 min	20-116 min	26-138 min
	GE-LB 18/200 Li E				10-21 min	15-27 min	18-22 min
	GE-CL 18 Li E		14-240 min	16-300 min	20-390 min	26-480 min	40-660 min
	GE-UB 18/250 Li E		10-65 min	12-80 min	14-96 min	20-130 min	24-166 min
Soffiatori / aspira foglie	GE-CL 36 Li E	 Aspirazione Soffiaggio	10-30 min 13-35 min	13-35 min 16-40 min	17-45 min 21-60 min	22-65 min 27-75 min	27-90 min 32-105 min
	VENTURRO 18/210	 Aspirazione Soffiaggio			7-22 min	9-32 min	13-40 min
	GE-CL 36/230 Li E	 Aspirazione Soffiaggio	12-28 min 13-29 min	14-34 min 16-35 min	20-45 min 24-50 min	24-55 min 27-58 min	30-75 min 37-79 min
Spruzzatori a pressione	GE-WS 18/150 Li		2.5 h	3.5 h	4 h	5 h	7 h
	GE-WS 18/75 Li		6 h	7.5 h	10 h	12 h	16 h
	GE-WS 18/35 Li		6 h	7.5 h	10 h	12 h	16 h
Forbici per erba e arbusti	GE-CG 18/100 Li T		240 min	300 min	360 min	480 min	650 min
	GE-CG 18 Li		240 min	300 min	360 min	480 min	650 min
Forbice per potatura	GE-LS 18 Li		1426 pz	1783 pz	2139 pz	2852 pz	3708 pz
Taglia rami	GE-GS 18 Li		90 pz	115 pz	140 pz	180 pz	240 pz
Pompa autoadescante	AQUINNA 36/30		15 min 35 min	23 min 47 min	30 min 55 min	35 min 70 min	45 min 85 min
Pompe immersione	GE-PP 18 RB Li		15 min	20 min	25 min	30 min	35 min
	GE-SP 18 LL Li		20 min	25 min	40 min	50 min	60 min
	GE-DP 18/25 Li		16 min	26 min	32 min	42 min	55 min
	GE-SP 18 Li		30 min	35 min	40 min	60 min	70 min

70 pezzi

PRESTAZIONI DI BASE – Aggiornamento consigliato

Le cifre riportate nei campi più chiari (ad esempio vedi sopra) indicano che si consiglia di utilizzare una batteria con maggiore potenza/capacità per la piena potenza e il tempo di funzionamento appropriato della macchina.

LEGENDA:

-  Superficie massima per singola ricarica
-  Superficie massima per carica con 2 o 4 batterie (nella GE-CM 36/47 possono essere inserite 2 o 4 batterie!)
-  Massimo tempo di funzionamento a vuoto per carica della batteria
-  Massimo numero di fori (profondità 40 cm, terreno misto) per singola carica della batteria
-  Massimo tempo di funzionamento a vuoto con lama per carica della batteria
-  Massimo tempo di funzionamento a vuoto con filo per carica della batteria
-  Massimo tempo di funzionamento a vuoto con tagliasiepi per carica della batteria
-  Massimo numero di tagli su legno quadrato di 70 x 70 mm per carica della batteria
-  Massimo numero di tagli di rami secchi di betulla \varnothing 15 mm per carica della batteria
-  Massimo numero di tagli rami tondi \varnothing 60 mm per singola carica della batteria

Aspirazione/soffiaggio: tempo di funzionamento se si utilizza la funzione di soffiaggio o aspirazione

BOOST / ECO: tempo di funzionamento in modalità Boost o Eco

Tutti i valori indicati sono valori massimi. Sono stati determinati in condizioni di prova standardizzate e possono differire dai valori ottenibili nell'uso quotidiano.

CURA DEL PRATO E DEL GIARDINO



FORBICI A BATTERIA PER ERBA ED ARBUSTI



	GC-CG 3.6/70 Li
Tensione batteria agli ioni di litio /amperaggio	3.6 V / 2.0 Ah
Tempo ricarica	3-5 h
Durata di funzionamento per singola ricarica	60 min
Larghezza di taglio lame per erba	70 mm
Larghezza di taglio lama per siepi	110 mm
Distanza denti lama per siepi	8 mm
Peso del prodotto	1.0 kg
Cambio lame manuale senza utensili	•
Manico telescopico con ruote	•
Lame tagliate al laser	-
Ingranaggi in metallo	-
Impugnatura Soft-grip antiscivolo	•
Numero batterie / caricabatterie	•
Codice articolo	3410360



4 006825 665161



	GC-CG 3.6/70 Li WT
Tensione batteria agli ioni di litio /amperaggio	3.6 V / 2.0 Ah
Tempo ricarica	3-5 h
Durata di funzionamento per singola ricarica	60 min
Larghezza di taglio lame per erba	70 mm
Larghezza di taglio lama per siepi	110 mm
Distanza denti lama per siepi	8 mm
Peso del prodotto	0.6 kg
Cambio lame manuale senza utensili	•
Manico telescopico con ruote	-
Lame tagliate al laser	-
Ingranaggi in metallo	-
Impugnatura Soft-grip antiscivolo	•
Numero batterie / caricabatterie	•
Codice articolo	3410365



4 006825 665444



TAGLIAERBA ELETTRICI



GC-EM 1800/43

Tensione / Potenza	220-240 V ~ 50 Hz / 1800 W
Larghezza taglio	43 cm
Regolazioni altezza taglio	6 livelli / 20 - 65 mm
Volume vano raccolta	50 l
Diametro ruota anteriore/posteriore	150 mm / 220 mm
Materiale della scocca	Plastica
Per superfici erbose fino a circa	800 m ²
Peso del prodotto	13.7 kg
Funzione mulching	-
Ruote di grandi dimensioni	•
Impugnatura integrata	•
Supporto anti-strappo per cavo elettrico	•
Archetto di spinta regolabile in altezza	•
Archetto di spinta richiudibile	•
Sistemi di serraggio rapido	•
Vano di raccolta con indicatore di livello	•
Ruote larghe per non danneggiare il prato	•
Codice articolo	3400090



4 006825 670356



GC-EM 1600/37

Tensione / Potenza	230 V ~ 50 Hz / 1600 W
Larghezza taglio	37 cm
Regolazioni altezza taglio	5 livelli / 20 - 60 mm / centralizzata
Volume vano raccolta	38 l
Diametro ruota anteriore/posteriore	140 mm / 200 mm
Materiale della scocca	Plastica
Per superfici erbose fino a circa	700 m ²
Peso del prodotto	11.5 kg
Funzione mulching	-
Ruote di grandi dimensioni	•
Impugnatura integrata	•
Supporto anti-strappo per cavo elettrico	•
Archetto di spinta regolabile in altezza	•
Archetto di spinta richiudibile	•
Sistemi di serraggio rapido	•
Vano di raccolta con indicatore di livello	•
Ruote larghe per non danneggiare il prato	•
Codice articolo	3400080



4 006825 670363



GC-EM 1032

Tensione / Potenza	230 V ~ 50 Hz / 1000 W
Larghezza taglio	32 cm
Regolazioni altezza taglio	3 livelli / 25 - 60 mm / singola ruota
Volume vano raccolta	30 l
Diametro ruota anteriore/posteriore	140 mm / 140 mm
Materiale della scocca	Plastica
Per superfici erbose fino a circa	300 m ²
Peso del prodotto	8.2 kg
Funzione mulching	-
Ruote di grandi dimensioni	-
Impugnatura integrata	•
Supporto anti-strappo per cavo elettrico	•
Archetto di spinta regolabile in altezza	•
Archetto di spinta richiudibile	•
Sistemi di serraggio rapido	-
Vano di raccolta con indicatore di livello	•
Ruote larghe per non danneggiare il prato	•
Codice articolo	3400257



4 006825 646498

RULLO COMPRESSORE



	GC-GR 57
Larghezza taglio	57 cm
Diametro del rullo	32 cm
Volume vano	46 l
Materiale della scocca	Lamiera verniciata
Peso del prodotto	10.5 kg
Riempibile con sabbia	•
Riempibile con acqua	•
Codice articolo	3415302



CARRELLO SPARGITORE



	GC-SR 12
Larghezza	45 cm
Capacità vano	12 l
Diametro ruote	200 mm
Peso del prodotto	2.5 kg
Archetto doppio	•
Regolazione del rilascio	•
Resistente alla corrosione	•
Sgancio rapido stoccaggio	•
Codice articolo	3415238



TAGLIAERBA A SPINTA



	GE-HM 38 S-F	GC-HM 400	GC-HM 300
Larghezza taglio	40 cm	40 cm	30 cm
Regolazioni altezza taglio	4 livelli / 13-38 mm	4 livelli / 13-37 mm	4 livelli / 13-37 mm
Volume vano raccolta	26 l	27 l	16 l
Numero coltelli elicoidali	5	5	5
Diametro albero porta coltelli	125 mm	125 mm	125 mm
Diametro ruote	220 mm	215 mm	215 mm
Per superfici erbose fino a circa	250 m ²	250 m ²	150 m ²
Peso del prodotto	8.4 kg	7.5 kg	6.5 kg
Ruote larghe	•	•	•
Posizione parcheggio	•	•	•
Archetto di spinta regolabile in altezza	•	-	-
Senza contatto	•	-	-
Vano di raccolta	•	•	•
Codice articolo	3414161	3414129	3414114



TAGLIABORDI ELETTRICI



	GC-ET 4530 Set	GC-ET 3023	GC-ET 2522
Tensione / potenza	230 V ~ 50 Hz / 450 W	230 V ~ 50 Hz / 300 W	230 - 240 V ~ 50 Hz / 250 W
Larghezza taglio	300 mm	230 mm	220 mm
Filo diametro / lunghezza	1.4 mm / 1000 cm	1.5 mm / 600 cm	1.2 mm / 600 cm
Taglio singolo / doppio	Doppio	Singolo	Doppio
Materiale della scocca	Plastica	Plastica	Plastica
Peso del prodotto	2.6 kg	1.5 kg	1.1 kg
Impugnatura supplementare regolabile	•	•	•
Asta telescopica regolabile	•	-	-
Supporto anti-strappo per cavo elettrico	•	•	•
Testa ruotabile +/- 90°	180°	-	-
Testa inclinabile	4 livelli	-	-
Distanziatore per aiuole	•	-	-
Avanzamento filo automatico a pressione	-	•	•
Avanzamento filo completamente automatico	•	-	-
Ruote guida	-	-	-
Rocchetto	• (Ric. 3405685)	• (Ric. 3405695)	• (Ric. 3405075)
Codice articolo	3402022	3402050	3402040



4 006825 610505



4 006825 598162



4 006825 616699

ELETTROZAPPA



	GC-RT 1545 M	GC-RT 7530
Tensione / potenza	230 V ~ 50 Hz / 750 W	230 V ~ 50 Hz / 750 W
Larghezza di lavoro	450 mm	300 mm
Profondità di lavoro	220 mm	200 mm
Numero di lame frese	6	4
Diametro frese	200 mm	220 mm
Peso del prodotto	10.35 kg	7.4 kg
Supporto anti strappo per cavo elettrico	•	•
Frizione per sovraccarico	•	-
Ruote regolabili in altezza	•	-
Archetto di spinta ergonomico	•	•
Archetto di spinta richiudibile	•	•
Codice articolo	3431060	3431050



4 006825 652598



4 006825 602005

TAGLIASIEPI ELETTRICI

LONG LASTING SHARPNESS

LASERCUT & DIAMOND GROUND



LONG LIFE METAL GEAR



TURNABLE HANDLE



	GE-EH 6560	GC-EH 6055/1
Tensione / potenza	220 - 240 V - 50 Hz / 650 W	220 - 240 V - 50 Hz / 600 W
Lunghezza lama	660 mm	610 mm
Lunghezza taglio	600 mm	550 mm
Distanza dei denti	30 mm	26 mm
Tagli al minuto	3000 min ⁻¹	2800 min ⁻¹
Peso del prodotto	3.5 kg	3.4 kg
Impugnatura rotante	•	-
Collettore ramaglie	•	•
Lame tagliate al laser e affilate al diamante	•	•
Ingranaggi in metallo	•	•
Impugnatura Soft-grip antiscivolo	•	•
Copri lame in alluminio	•	•
Protezione per mani	•	•
Supporto anti-strappo per cavo elettrico	•	•
Faretra proteggi lama	•	•
Codice articolo	3403330	3403320



4 006825 616163



4 006825 622157



LONG LIFE METAL GEAR



	GH-EH 4245
Tensione / potenza	230 V - 50 Hz / 420 W
Lunghezza lama	510 mm
Lunghezza taglio	450 mm
Distanza dei denti	16 mm
Tagli al minuto	3200 min ⁻¹
Peso del prodotto	2.5 kg
Impugnatura rotante	-
Collettore ramaglie	-
Lame tagliate al laser e affilate al diamante	•
Ingranaggi in metallo	•
Impugnatura Soft-grip antiscivolo	•
Copri lame in alluminio	•
Protezione per mani	•
Supporto anti-strappo per cavo elettrico	•
Faretra proteggi lama	•
Codice articolo	3403460



4 006825 585049

SVETTATOIO ELETTRICO



MULTIFUNZIONE ELETTRICO



	GC-EC 7520 T
Tensione	220 - 240 V ~ 50 Hz
Potenza	750 W
Lunghezza barra	200 mm
Lunghezza taglio	180 mm
Velocità catena	11 m/s
Max. altezza di lavoro	3.0 m
Peso del prodotto	3.9 kg
Asta telescopica	•
Barra e catena	• (Catena Ric. 4500187)
Tensione e sostituzione catena senza utensili	-
Lubrificazione catena automatica	•
Ampia apertura riempimento olio	•
Seconda impugnatura regolabile	-
Faretra proteggi lama	•
Tracolla a rilascio rapido	•
Codice articolo	4501240



4 006825 665277

	GC-HC 90/2046 T
Tensione	230 - 240 V ~ 50 Hz
Potenza	900 W
Lunghezza barra	200 mm
Velocità catena	11 m/s
Lunghezza taglio (siepi)	412 mm
Distanza dei denti	20 mm
Max. altezza di lavoro	3.0 m
Peso del prodotto	6.9 kg
Asta telescopica	-
Testa taglio inclinabile	•
Impugnatura principale rotante	•
Barra e catena	• (Catena Ric. 4500187)
Lubrificazione catena automatica	•
Lame tagliate al laser e affilate al diamante	•
Seconda impugnatura regolabile	-
Faretra proteggi lama	•
Tracolla a rilascio rapido	•
Codice articolo	4501290



4 006825 666915

TAGLIASIEPI ELETTRICI TELESCOPICI



	GC-HH 9046	GC-HH 5056
Tensione	230 - 240 V ~ 50 Hz	230 - 240 V ~ 50 Hz
Potenza	900 W	500 W
Lunghezza lama	460 mm	560 mm
Lunghezza taglio	412 mm	470 mm
Distanza dei denti	20 mm	20 mm
Lunghezza taglio	3.0 m	3.0 m
Peso del prodotto	4.5 kg	4.0 kg
Asta telescopica	-	•
Testa taglio inclinabile	•	•
Impugnatura principale rotante	•	-
Lame tagliate al laser e affilate al diamante	•	•
Ingranaggi in metallo	•	•
Seconda impugnatura regolabile	-	-
Faretra proteggi lama	•	•
Tracolla con rilascio rapido	•	•
Codice articolo	3403880	3403870



4 006825 666663



4 006825 666656

MOTOSEGHE

PARAMANO E FRENO CATENA

Protezione contro il contraccolpo con freno catena istantaneo e ampio paramano per un funzionamento sicuro

IMPUGNATURE ERGONOMICHE

Lavoro comodo sia verticalmente che orizzontalmente

APERTURA RIEMPIMENTO OLIO

La grande apertura del serbatoio dell'olio permette all'olio della catena di essere rabboccato facilmente

Elettrosega
GE-EC 2040

IMPUGNATURA MORBIDA

Migliore presa, manovrabilità sicura e funzionamento ergonomico

ARTIGLIO DI FERMO IN METALLO

Il robusto artiglio di arresto in metallo mantiene la sega stabile durante il taglio

BARRA E CATENA ALTA QUALITA'

TENSIONAMENTO E SOSTITUZIONE CATENA SENZA ATTREZZI

Tutte le operazioni senza la necessità di strumenti aggiuntivi

INGRANAGGI IN METALLO

Per un efficiente trasmissione di potenza e lunga durata dell'utensile

SOFT START

La partenza progressiva protegge da sovraccarico ed evita all'utente pericolosi contraccolpi



	GC-EC 2040	GH-EC 1835
Tensione	230 - 240 V ~ 50 Hz	230 - 240 V ~ 50 Hz
Potenza	2000 W	1800 W
Lunghezza barra	400 mm	356 mm
Lunghezza taglio	375 mm	325 mm
Velocità catena	15.5 m/s	13.5 m/s
Capacità serbatoio olio catena	160 ml	160 ml
Peso del prodotto	4.9 kg	5.4 kg
Ingranaggi in metallo	•	•
Barra e catena	• (Catena Ric. 4500176)	• (Catena Ric. 4500171)
Tensione e sostituzione catena senza utensili	•	•
Lubrificazione catena automatica	•	•
Artiglio di blocco in metallo	•	•
Paramani di sicurezza con arresto immediato meccanico	•	•
Battuta dentata in metallo	•	•
Impugnatura Soft-grip antiscivolo	•	•
Soft start	-	-
Faretra proteggi lama	•	•
Codice articolo	4501230	4501710



4 006825 660036



4 006825 588156

AFFILTRICI PER CATENE



	GC-CS 235 E	GC-CS 85 E
Tensione	230 V ~ 50 Hz	220 - 240 V ~ 50 Hz
Potenza	235 W	85 W
Diametro (foro) disco abrasivo	22 mm	23 mm
Diametro (esterno) disco abrasivo	145 mm	108 mm
Spessore disco abrasivo	3.2 mm (Ric. 4599990)	3.2 mm (Ric. 4500076)
Peso del prodotto	5.8 kg	1.9 kg
Limitatore di profondità	•	•
Scala di regolazione dell'angolo di affilatura	•	•
Dispositivo serraggio catena	•	•
Testa levigante inclinabile e regolazione dell'angolazione	•	-
Illuminazione	•	-
Vetrino trasparente	•	-
Codice articolo	4499910	4499920



ACCESSORI



	Elmetto protettivo	Cavalletto porta legna in metallo	Cavalletto per tronchi
3 altezze di lavoro	-	-	60 / 64 / 68 cm
Per tronchi di ca.	-	-	Ø 30 cm
Pieghevole	-	-	•
Peso del prodotto	0.8 kg	7.1 kg	7.0 kg
Codice articolo	4500480	4500690	4500067



CATENE DI RICAMBIO

Art.-Nr.	Passo Catena	Maglie	EAN	Modelli Einhell Compatibili				
4500171	mini 3/8 (1,3)	52	4 006825 615463	4501710				
4500172	mini 3/8 (1,3)	53	4 006825 632231					
4500174	mini 3/10 (1,0)	28	4 006825 606355	4600040				
4500176	mini 3/8 (1,3)	57	4 006825 607024	4501230				
4500178	mini 3/8 (1,3)	44	4 006825 606355					
4500187	mini 3/8 (1,1)	33	4 006825 607024	3410901	4501290	3410581	4501240	4600020
4500188	mini 3/8 (1,3)	33	4 006825 610321	3410800				
4500192	mini 3/8 (1,1)	45	4 006825 548846	4600010				
4500196	mini 3/8 (1,1)	52	4 006825 600926	4501780				
4500320	mini 3/8 (1,3)	56	4 006825 578126	4600050				
4501754	mini 3/8 (1,1)	40	4 006825 548839	4501760	4501761			

ASPIRATORI / SOFFIATORI FOGLIE

2-IN-1

 VACUUMING
BLOWING

 AIR SPEED
MIN - MAX


	GC-EL 3000 E	GC-EL 3024 E
Tensione	220 - 240 V ~ 50 Hz	230 - 240 V ~ 50 Hz
Potenza	3000 W	3000 W
Velocità massima soffiaggio aria	300 km/h	240 km/h
Portata aspirazione	840 m ³ /h	650 m ³ /h
N° di giri	8000 - 15000 min ⁻¹	7000 - 13500 min ⁻¹
Funzione sminuzzamento	15:1	10:1
Capacità sacco raccolta	45 l	40 l
Peso del prodotto	3.0 kg (soffiatore) / 4.2 kg (aspiratore)	3.1 kg
Conversione soffiaggio / aspirazione senza utensili	•	•
Controllo elettronico della velocità	•	•
Ventola in alluminio	•	•
Ventola ispezionabile per pulizia	•	-
Seconda impugnatura regolabile	•	-
Sacco raccolta con finestra	• (Sacco Ric. 343332001906)	• (Sacco Ric. 343330001901)
Tracolla	•	•
Ruote	• (altezza regolabile)	•
Impugnatura Soft-grip antiscivolo	•	-
Codice articolo	3433320	3433370



4 006825 629651



4 006825 658606

BIOTRITURATORE A LAME *



	GC-KS 2540
Tensione	220 - 240 V ~ 50 Hz
Potenza	2500 W (P40) / 2000 W
N° di giri	3800 min ⁻¹
Spessore massimo rami	40 mm
Peso del prodotto	10.0 kg
Ruote per il trasporto	•
Impugnatura per il trasporto	•
Ampia apertura tramoggia	•
Pestello	•
Box di raccolta	-
Sacco raccolta	•
Codice articolo	3430330



4 006825 638233


 * Lame Ricambio
3405930

BIOTRITURATORE SILENZIOSO AD INGRANAGGI *



	GC-RS 2540
Tensione	230 V ~ 50 Hz
Potenza	2500 W (P40) / 2000 W
N° di giri	40 min ⁻¹
Spessore massimo rami	40 mm
Peso del prodotto	24.9 kg
Ruote per il trasporto	•
Impugnatura per il trasporto	•
Selettore reversibilità	•
Ampia apertura tramoggia	•
Pestello	-
Box di raccolta	-
Sacco raccolta	•
Codice articolo	3430620



4 006825 608403

* Non adatto per il verde

POMPE



POMPA ECO PER ACQUE CHIARE AQUASENSOR



GE-SP 4390 N-A LL ECO

Tensione	230 V - 50 Hz
Potenza	430 W
Portata massima / prevalenza	9000 l/h / 8 m
Immersione massima	7 m
Impurità fino a	1 mm
Avvio pompa in modalità "continuo"	5 mm
Partenza con sensore in posizione 1	5 mm
Partenza con sensore in posizione 2	56 mm
Partenza con sensore in posizione 3	103 mm
Aspirazione acqua chiara fino a	1 mm
Raccordo	47,8 mm (1½") ET
Lunghezza cavo di alimentazione	10 m
Peso del prodotto	4,9 kg
Aqua Sensor Technology	•
Possibilità funzionamento continuo senza sensore	•
Valvola di non ritorno	•
Guarnizioni di alta qualità	•
Avvolgi cavo integrato	-
Impugnatura	•
Occhiello di sospensione corda	•
ECO power (bassi consumi - alte prestazioni)	•
Adattatori universali per tubo	•
Codice articolo	4171440



4 006825 622263



BASTA CON LE BRUTTE SORPRESE.



GODETEVI LA VACANZA SENZA PENSIERI.



LASCIATE CHE LA POMPA EINHELL
AQUASENSOR SVOLGA IL PROPRIO LAVORO.

POMPE ECO PER ACQUE SCURE AQUASENSOR



GE-DP 7935 N-A ECO

Tensione	230 V - 50 Hz
Potenza	790 W
Portata massima / prevalenza	19000 l/h / 9 m
Immersione massima	7 m
Impurità fino a	35 mm
Avvio pompa in modalità "continuo"	50 mm
Partenza con sensore in posizione 1	70 mm
Partenza con sensore in posizione 2	135 mm
Partenza con sensore in posizione 3	188 mm
Aspirazione acqua chiara fino a	40 mm
Raccordo	47,8 mm (1½") ET
Lunghezza cavo di alimentazione	10 m
Peso del prodotto	6,2 kg
Aqua Sensor Technology	•
Possibilità funzionamento continuo senza sensore	•
Valvola di non ritorno	•
Guarnizioni di alta qualità	•
Avvolgi cavo integrato	•
Impugnatura	•
Occhiello di sospensione corda	•
ECO power (bassi consumi - alte prestazioni)	•
Adattatori universali per tubo	•
Codice articolo	4171460



4 006825 622287

GE-DP 6935 A ECO

Tensione	230 V - 50 Hz
Potenza	690 W
Portata massima / prevalenza	17500 l/h / 9 m
Immersione massima	7 m
Impurità fino a	35 mm
Avvio pompa in modalità "continuo"	50 mm
Partenza con sensore in posizione 1	70 mm
Partenza con sensore in posizione 2	135 mm
Partenza con sensore in posizione 3	188 mm
Aspirazione acqua chiara fino a	40 mm
Raccordo	47,8 mm (1½") ET
Lunghezza cavo di alimentazione	10 m
Peso del prodotto	5,7 kg
Aqua Sensor Technology	•
Possibilità funzionamento continuo senza sensore	•
Valvola di non ritorno	•
Guarnizioni di alta qualità	•
Avvolgi cavo integrato	•
Impugnatura	•
Occhiello di sospensione corda	•
ECO power (bassi consumi - alte prestazioni)	•
Adattatori universali per tubo	•
Codice articolo	4171450



4 006825 622270

POMPE COMBinate 2 IN 1



	GE-DP 7535 N LL ECO	GE-DP 7535 N LL ECO	GC-DP 7035 LL
Tensione	220-240 V ~ 50 Hz	220-240 V ~ 50 Hz	230 V ~ 50 Hz
Potenza	750 W	750 W	700 W
Portata massima / prevalenza	18500 l/h	18500 l/h	16000 l/h / 8 m
Immersione massima	9 m	7 m	7 m
Impurità fino a	35 mm	35 mm	35 mm
Aspirazione acqua chiara fino a	1 mm	1 mm	1 mm
Partenza pompa a	15 mm	10 mm	10 mm
Raccordo	47.8 mm (1½") ET	47.8 mm (1½") ET	47.8 mm (1½") ET
Lunghezza cavo di alimentazione	10 m	10 m	10 m
Peso del prodotto	5.55 kg	5.5 kg	4.5 kg
Sistema brevettato altrezza aspirazione	•	-	•
Guarnizioni di alta qualità	•	•	•
Inter. galleggiante (funzionamento autonomo/manuale)	•	•	•
Avvolgi cavo integrato	-	-	•
ECO power (bassi consumi - alte prestazioni)	•	•	•
Impugnatura con gancio per corda integrato	•	•	•
Adattatori universali per tubo	•	•	•
Codice articolo	4181515	4181600	4181570



4 006825 683158



4 006825 673364



4 006825 662085

POMPE ACQUE SCURE



	GC-DP 1340 G	GC-DP 5010 G
Tensione	230 V ~ 50 Hz	220 - 240 V ~ 50 Hz
Potenza	1300 W	500 W
Portata max / prevalenza	23000 l/h / 10 m	12000 l/h / 8 m
Immersione massima	5 m	5 m
Impurità fino	40 mm	10 mm
Raccordo	59.6 mm (2") IT	42 mm (1¼") IT
Cavo di alimentazione	10 m	10 m
Peso del prodotto	22.0 kg	10.6 kg
Occhio di sospensione corda integrato	-	-
Guarnizione di alta qualità	•	•
Interruttore galleggiante	•	•
Avvolgicavo integrato	-	-
ECO Power (Bassi consumi-Alte prestazioni)	-	-
Impugnatura	•	•
Adattatore tubo universale	•	•
Corda	• (6 m)	-
Codice articolo	4170742	4171421



4 006825 597882



4 006825 626193

POMPE ACQUE SCURE



	GC-DP 1020 N	GC-DP 9040 N	GC-DP 6315 N
Tensione	230 V ~ 50 Hz	230 V ~ 50 Hz	230 V ~ 50 Hz
Potenza	1000 W	900 W	630 W
Portata max / prevalenza	18000 l/h / 9 m	22000 l/h / 9 m	17000 l/h / 8 m
Immersione massima	5 m	7 m	5 m
Impurità fino	20 mm	40 mm	15 mm
Raccordo	47.8 mm (1½") IT	50 mm (2") IT	47.8 mm (1½") IT
Cavo di alimentazione	10 m	10 m	10 m
Peso del prodotto	7.2 kg	7.5 kg	4.7 kg
Occhiello di sospensione corda integrato	-	-	-
Guarnizione di alta qualità	•	•	•
Interruttore galleggiante	•	•	•
Avvolgicavo integrato	-	•	•
ECO Power	-	-	-
Impugnatura	•	•	•
Adattatore tubo universale	•	•	•
Corda	-	-	-
Codice articolo	4170773	4181510	4170491



	GC-DP 7835	GC-DP 3325
Tensione	230 V ~ 50 Hz	230 V ~ 50 Hz
Potenza	780 W	330 W
Portata max / prevalenza	15700 l/h / 8 m	9500 l/h / 6 m
Immersione massima	7 m	7 m
Impurità fino	35 mm	25 mm
Raccordo	47.8 mm (1½") IT	47.8 mm (1½") IG
Cavo di alimentazione	10 m	30 m
Peso del prodotto	5.2 kg	2.8 kg
Occhiello di sospensione corda integrato	-	-
Guarnizione di alta qualità	•	•
Interruttore galleggiante	•	•
Avvolgicavo integrato	•	•
ECO Power	-	-
Impugnatura	•	•
Adattatore tubo universale	•	•
Corda	-	-
Codice articolo	4170682	4181530



POMPE ACQUE CHIARE



	GC-SP 5511 IF	GC-SP 3580 LL	GC-SP 2275
Tensione	230 V ~ 50 Hz	230 V ~ 50 Hz	230 V ~ 50 Hz
Potenza	550 W	350 W	220 W
Portata max / prevalenza	11000 l/h / 8.5 m	8000 l/h / 7.5 m	7500 l/h / 6 m
Immersione massima	7 m	7 m	5 m
Raccordo	47.8 mm (1½") IT	47.8 mm (1½") IT	47.8 mm (1½") IG
Cavo di alimentazione	10 m	10 m	10 m
Avvio livello acqua min.	60 mm	8 mm	-
Aspirazione fino a	5 mm	1 mm	-
Peso del prodotto	4.4 kg	3.1 kg	3.4 kg
Guarnizione di alta qualità	-	•	•
Inter. galleggiante integrato (automatico e manuale)	•	-	-
Interruttore galleggiante	-	•	-
Avvolgicavo integrato	-	•	•
Impugnatura	•	•	• (richiudibile)
Adattatore tubo universale	•	•	•
Codice articolo	4170463	4170445	4181520



POMPA PER CISTERNE



	GE-PP 5555 RB-A
Tensione	230 V ~ 50 Hz
Potenza	550 W
Portata max / prevalenza	5500 l/h / 20 m
Immersione massima	7 m
Impurità fino	-
Raccordo	33.3 mm (G1 AG)
Cavo di alimentazione	10 m
Aspirazione fino a	-
Peso del prodotto	5.0 kg
Guarnizione di alta qualità	•
Interruttore galleggiante integrato	•
Avvolgicavo integrato	•
Impugnatura	•
Tubo a collo di cigno	•
Tubo divisibile	•
Adattatore tubo universale	-
Codice articolo	4170425



POMPE AUTOADESCANTI



	GC-GP 1045	GC-GP 6538
Tensione	220 - 240 V ~ 50 Hz	220 - 240 V ~ 50 Hz
Potenza	1050 W	650 W
Portata max / prevalenza	4500 l/h / 48 m	3800 l/h / 36 m
Pressione d'esercizio	-	-
Altezza aspirazione max	8 m	8 m
Raccordo entrata	42 mm (R11/4 AG)	33.3 mm (1") ET
Raccordo uscita	33.3 mm (R1 IG)	33.3 mm (1") ET
Cavo di alimentazione	1.5 m	1.4 m
Peso del prodotto	9.5 kg	6.1 kg
Funzione automatica	-	-
Temporizzatore	-	-
Protezione funzionamento a secco	-	-
Indicatore funzionamento	-	-
Valvola di riempimento	•	•
Valvola di sgocciolamento	•	•
ECO Power	-	-
Guarnizione di alta qualità	•	•
Filtro con valvola non ritorno integrata	•	-
Impugnatura	•	•
Tubo aspirazione rinforzato incluso	-	-
Codice articolo	4180340	4180280



4 006825 637274



4 006825 603477

AUTOCLAVE



	GC-WW 6538 Set
Tensione	220 - 240 V ~ 50 Hz
Potenza	650 W
Portata max / prevalenza	3800 l/h / 36 m
Altezza aspirazione max	8 m
Serbatoio	20 l
Interruttore a pressione	1.5 bar / 3 bar
Raccordo entrata	33.3 mm (1") ET
Raccordo uscita	33.3 mm (1") ET
Cavo di alimentazione	1.4 m
Peso del prodotto	10.5 kg
Protezione da sovraccarico	•
Valvola di riempimento	•
Valvola di sgocciolamento	•
Guarnizione di alta qualità	•
Manometro	•
Tubo aspirazione rinforzato incluso	7 metri
Codice articolo	4173193



4 006825 611175



POMPE DI PROFONDITA'



	GC-DW 1300 N	GC-DW 1000 N
Tensione	230 V - 50 Hz	220 - 240 V - 50 Hz
Potenza	1300 W	1000 W
Portata max / prevalenza	5000 l/h / 65 m	6500 l/h / 45 m
Immersione massima	20 m	19 m
Impurità fino a	-	-
Raccordo	47.8 mm (1½") IT	42 mm (1½") IT
Cavo di alimentazione	2 m / 23 m	22 m
Diametro pompa	102 mm	98 mm
Peso del prodotto	15.5 kg	7.7 kg
Automatica	-	-
Protezione funzionamento a secco	-	-
Numero giranti	• (10)	• (6)
Guarnizione di alta qualità	•	•
Interruttore contro il sovraccarico	•	•
Valvola di non ritorno integrata	•	•
Filtro in acciaio	•	•
Corpo pompante in acciaio inossidabile	•	•
Centralina esterna	•	-
Corda	• (20 m)	• (22 m)
Codice articolo	4170944	4170955



POMPE DI PROFONDITA'



	GE-PP 1100 N-A	GC-DW 900 N
Tensione	220 - 240 V - 50 Hz	230 V - 50 Hz
Potenza	1100 W	900 W
Portata max / prevalenza	6000 l/h / 45 m	6000 l/h / 32 m
Immersione massima	12 m	7 m
Impurità fino a	-	-
Raccordo	33.3 mm (1") IT	33.3 mm (1") IT
Cavo di alimentazione	15 m	10 m
Peso del prodotto	8.7 kg	8.9 kg
Automatica	•	-
Interruttore galleggiante	-	•
Protezione funzionamento a secco	•	-
Numero giranti	• (4)	• (3)
Guarnizione di alta qualità	•	•
Interruttore contro il sovraccarico	•	•
Valvola di non ritorno integrata	•	-
Filtro in acciaio	•	-
Corpo pompante in acciaio inossidabile	•	•
Codice articolo	4171430	4170964



MOTOPOMPA



GE-PW 46	
Motore	4 tempi
Potenza	4.6 kW / 6.3 HP
Portata max / prevalenza	23000 l/h / 26 m
Altezza aspirazione	6.5 m
Nr. giri	3600 min ⁻¹
Raccordo entrata	59.6 mm (2") ET
Raccordo uscita	59.6 mm (2") ET
Capacità serbatoio carburante	3.6 l
Peso del prodotto	23.0 kg
Basamento tubolare	•
Robusto telaio tubolare	•
Valvola di riempimento	•
Valvola di sgocciolamento	•
Bocchettone olio	•
Dispositivo arresto mancanza olio	•
Adattatori tubo ingresso	2x 50.8 mm (2")
Filtro aria	• (2")
Adattatori uscita	2x 47.8 mm (1.5") ET, 2x 33.3 mm (1") ET
Codice articolo	4171372



4 006825 643978

TUBI ASPIRAZIONE RINFORZATI



Tubo Aspirazione Rinforzato	
Lunghezza	4 m
Materiale	Plastica
Attacco	42 mm (1 1/4") IT
Diametro tubo	25 mm (1")
Attacco filettato	33.3 mm (1") ET
Adattatore	33.3 mm (1") IT
Codice articolo	4173635

Tubo Aspirazione Rinforzato	
Lunghezza	7 m
Materiale	Plastica
Attacco	42 mm (1 1/4") IT
Diametro tubo	25 mm (1")
Attacco filettato	33.3 mm (1") ET
Adattatore	33.3 mm (1") IT
Codice articolo	4173645



4 006825 549058



4 006825 549102

FILTRI LAVABILI



Filtro	
Altezza filtro	12 cm
Cartucce incl.	•
Codice articolo	4173801

Filtro	
Altezza filtro	25 cm
Cartucce incl.	•
Codice articolo	4173851



4 006825 549188



4 006825 549195

PRESSOSTATO



Pressostato Elettronico	
Codice articolo	4174230



4 006825 667738

GIARDINAGGIO 2026

Hai domande sui nostri prodotti?
Vuoi ordinare una parte di ricambio?
Il tuo prodotto non funziona più come il primo giorno?
Einhell è a tua disposizione e ti forniamo il nostro aiuto in modo semplice, diretto e rapido.



Einhell Italia srl
Via delle Acacie snc
22070, Binago (CO)



+ 39 (0) 031 99 20 80



www.einhell.it



service-italia@einhell.com

Einhell Italia srl
Via delle Acacie snc | 22070, Binago (CO)
Tel. 031 992080 | info@einhell.it
www.einhell.it