



Einhell

ROBOT TAGLIA ERBA FREELEXO

VIVI IL TUO TEMPO.

FREELEXO+



POWER X-CHANGE

Rilassati e goditi la libertà. I robot della serie Freelexo si occuperanno del taglio dell'erba. In quanto membri della famiglia Power X-Change, i dispositivi offrono tutti i vantaggi di un sistema di batterie intercambiabili e ricaricabili.

[einhell.it](https://www.einhell.it)
>>>

POWER X-CHANGE



I VANTAGGI

LIBERTÀ SENZA CAVI

Senza fili: libero di realizzare il tuo progetto. Per lavorare liberamente e senza restrizioni, senza il fastidio e il pericolo di trascinare un cavo dietro di sé, senza rumore, emissioni di fumi e lo sforzo di manovra di attrezzature pesanti con motore a scoppio.

UNA BATTERIA RICARICABILE PER OGNI UTENSILE

Hai bisogno solo di una singola batteria ricaricabile* per far funzionare ogni strumento che utilizzi in officina, a casa e in giardino. Questo significa che, una volta acquistata una batteria PXC, in futuro comprerai solo strumenti senza batteria. Un sistema intelligente, che fa risparmiare in termini di costi e, soprattutto, protegge l'ambiente.

TWIN-PACK® TECHNOLOGY

Se un dispositivo necessita di più potenza di quella fornita da una singola batteria ricaricabile da 18 V, ne aggiungiamo semplicemente una seconda e quindi generiamo 36 V. Se la tensione viene raddoppiata, anche la potenza viene raddoppiata.

LA QUALITÀ DI POWER X-CHANGE

Sistema di gestione della batteria attivo controllato da processore, celle di alta qualità, design efficiente con il massimo raffreddamento: i pacchi batteria Power X-Change sono ottimizzati per fornire tanta potenza a tutti i tuoi strumenti, massima autonomia e i più elevati standard di sicurezza.

LA GIUSTA BATTERIA PER OGNI NECESSITÀ

Per assicurarti che la tua batteria possa fornire tutto ciò di cui hai bisogno, le batterie Power X-Change sono disponibili con diverse capacità (Ah) e con differenti potenze (W).

* Prodotti a 36 V richiedono 2 batterie da 18V

POWER X-CHANGE

1 BATTERIA. 1000 POSSIBILITÀ.

FREELEXO: ANCORA PIÙ LIBERTÀ



La batteria Power X-Change da 18V con cui lavora FREELEXO è compatibile e intercambiabile con tutti gli strumenti della gamma PXC.

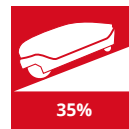
3 ANNI DI GARANZIA

Registrati sul sito www.einhell.it ed accedi all'area per l'estensione di garanzia. Maggiori informazioni su www.einhell.it/it-it/assistenza/garanzia-di-prodotto



ROBOT TAGLIA ERBA FREELEXO

LA GAMMA



CARATTERISTICHE

BATTERIE / ACCESSORI	Tensione	18 V
	Batterie fornite	-
	Stazione di ricarica fornita	✓
DATI TECNICI	Per prati di circa *	500 - 1100 m ²
	Larghezza taglio	18 cm
	Regolazione altezza taglio	continuo / 20 - 60 mm / centralizzato
	Pendenza massima	35%
	Display LCD	✓
N. ARTICOLO	34.139.50	

* L'area consigliata è basata assumendo condizioni ideali

CARATTERISTICHE

BATTERIE / ACCESSORI	Tensione	18 V
	Batterie fornite	-
	Stazione di ricarica fornita	✓
DATI TECNICI	Per prati di circa *	500 - 1100 m ²
	Larghezza taglio	18 cm
	Regolazione altezza taglio	continuo / 20 - 60 mm / centralizzato
	Pendenza massima	35%
	Display LCD	-
N. ARTICOLO	34.139.40	

* L'area consigliata è basata assumendo condizioni ideali

TROVA LA CONFIGURAZIONE PERFETTA

SCEGLI IL ROBOT TAGLIA ERBA PERFETTO PER LE TUE ESIGENZE

CON
DISPLAY LCD

FREELEXO+

FREELEXO

SENZA
DISPLAY LCD

FREELEXO+

Art. No.: 34.139.50



Batterie e accessori per l'installazione non inclusi nella fornitura.

FREELEXO

Art. No.: 34.139.40



Batterie e accessori per l'installazione non inclusi nella fornitura.

SCEGLI LA MISURA ADEGUATA

QUANTO È GRANDE IL TUO PRATO?

da 100 m²

a 700 m²

QUANTO È GRANDE IL TUO PRATO?

da 700 m²

a 1100 m²

I KIT CAVI CONTENGONO:

Cavo perimetrale 170 m
Ganci di fissaggio 240
Morsetti di collegamento 4
Lame di ricambio 3



I KIT CAVI CONTENGONO:

Cavo perimetrale 200 m
Ganci di fissaggio 285
Morsetti di collegamento 4
Lame di ricambio 3



SCEGLI LA BATTERIA GIUSTA



100/400 m²
2.0 Ah PXC



100/600 m²
2.5 Ah PXC



200/900 m²
3.0 Ah PXC



300/1100 m²
4.0 Ah PXC



400/1100 m²
5.2 Ah PXC


ACCESSORI



Kit Installazione

Nome	Art. No.	Lunghezza Cavo	Numero Picchetti	Dotazione Extra
Kit Cavo 700 m²	34.140.02	170 m	240 Pezzi	4 connettori, 3 lame
Kit Cavo 1100 m²	34.140.04	200 m	285 Pezzi	4 connettori, 3 lame


Lame

Descrizione	Art. No.	Dotazione
	34.140.20	12 Lame

Batterie Power X-Change


Dotazione	Art. No.	Batteria PXC tensione/ amperaggio	Potenza Batteria
	45.113.95	18 V / 2.0 Ah	max. 450 W
	45.115.16	18 V / 2.5 Ah	max. 720 W
	45.115.01	18 V / 3.0 Ah	max. 900 W
	45.113.96	18 V / 4.0 Ah	max. 900 W
	45.114.37	18 V / 5.2 Ah	max. 1260 W

Copertura per Robot Tagliaerba



Dotazione	Art. No.	Fornitura	Adatto per
	34.140.24	1 Pezzo L 77,0x L 59,0x H 39,5 cm	Tutti i Robot Einhell

TROVA LA BATTERIA GIUSTA PER IL TUO GIARDINO

Batterie consigliate

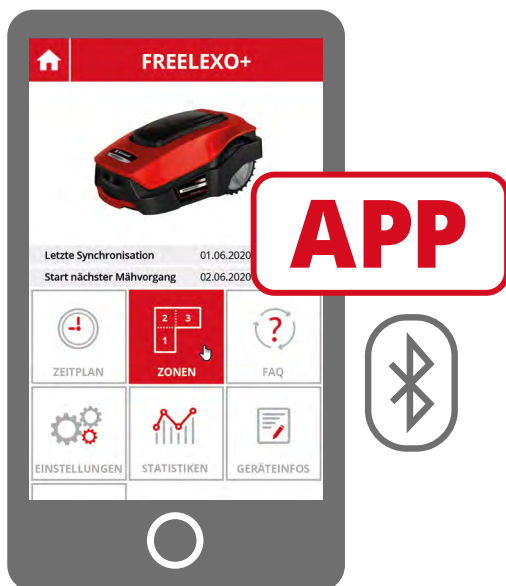
1200 m²					
1100 m²					
1000 m²					
900 m²					
800 m²					
700 m²					
600 m²					
500 m²					
400 m²					
300 m²					
200 m²					
100 m²					
	2.0 Ah	2.5 Ah	3.0 Ah	4.0 Ah	5.2 Ah



	Uso consigliato
	Uso possibile
	Inadatto



UN PRATO BELLISSIMO SFIORANDO LO SCHERMO SCARICA L'APP GRATUITA!



Grazie alla funzionalità Bluetooth, i robot taglia erba Freelexo possono essere impostati in modo facile e personalizzato attraverso l'app per smartphone "Einhell Connect".

Attraverso **Einhell Connect** l'utente può:

- avviare il robot taglia erba
- impostare tempistiche e metodi di taglio
- visualizzare le statistiche
- definire molte altre pratiche impostazioni, proprio come le vuoi.

Hai voglia di dare un'occhiata all'app? Disponibile per Apple e Android: scaricala e attiva la modalità demo.



MOLTO PIÙ DI UN NORMALE ROBOT TAGLIA ERBA

I VANTAGGI DELLA SERIE FREELEXO

PROGRAMMABILE

Freelexo è controllato tramite **app** via **Bluetooth**: le impostazioni di funzionamento sono programmabili con precisione per ogni specifico giorno.



SOSTENIBILE

Grazie alla **funzione mulching**: l'erba tagliata sminuzzata ricade sul manto erboso, agendo come **fertilizzante naturale** fino alle radici e proteggendo il prato.



AUTONOMO

Freelexo ritorna **automaticamente**, se necessario, a **ricaricarsi** alla propria base di ricarica.

VERSATILE

Utilizzando la modalità di taglio **multi-zona**. I robot taglia erba sono adatti anche per giardini di forma irregolare.



SICURO

Sensori di impatto, inclinazione e sollevamento rilevano automaticamente gli ostacoli. Codice PIN e sensori sollevamento per protezione **antifurto**.

ADATTABILE

Perfetto anche per giardini sconnessi, **con la capacità di superare pendenze fino al 35%**.



FLESSIBILE

Anche **passaggi stretti fino a 80 cm**, tra i cavi perimetrali, non sono un problema per i robot taglia erba della serie Freelexo.




INTUITIVO

Inserimento delle impostazioni tramite la **tastiera intuitiva** o il **display LCD**.

INSTALLAZIONE FAI DA TE

L'installazione non potrebbe essere più semplice anche grazie ai nostri video tutorial.



Hai poco tempo?

SERVIZIO DI INSTALLAZIONE



Possiamo offrirti un servizio di installazione con tecnici specializzati. Per maggior informazioni, contattaci:

telefonticamente:
+39 02 36006693

oppure via Email:
robotic-it@einhell.com



PRESENTAZIONE
FREELEXO



PRIMI PASSI



INSTALLAZIONE
DEI CAVI
PERIMETRALI



COLLEGAMENTO
ALLA STAZIONE
DI RICARICA



IN AZIONE!

DOMANDE FREQUENTI

COME TAGLIA IL PRATO FREELEXO?

Il robot taglia erba funziona secondo un principio casuale. Se il rasaerba raggiunge un ostacolo o il cavo perimetrale, ruota in una direzione casuale e continua il suo lavoro. Inoltre, il rasaerba passa più volte alla modalità a spirale durante ogni finestra di lavoro per migliorare l'efficienza del principio casuale.

IL ROBOT FREELEXO È ADATTO ANCHE PER GIARDINI COMPLESSI?

Grazie alla funzione multi-zona, anche giardini complessi possono essere regolati in modo affidabile. Con questa funzione è possibile definire diverse posizioni di partenza. Ciò consente al tosaerba di muoversi attraverso corridoi stretti e raggiungere anche aree ad angoli scomodi. Il robot taglia erba copre la distanza dal punto di partenza sul cavo perimetrale e quindi inizia con il processo di taglio effettivo una volta raggiunta la zona target.

QUAL È LA PENDENZA MASSIMA CHE IL TAGLIA ERBA PUÒ AFFRONTARE?

Freelexo può gestire pendenze fino al 35%.

QUALI FUNZIONI SI POSSONO GESTIRE CON L'APP?

Tramite connessione Bluetooth si gestisce il normale funzionamento e si controlla direttamente il robot taglia erba. Oltre a verificare le impostazioni e programmare il rasaerba, è anche possibile visualizzarne lo stato corrente e le statistiche.

QUAL È IL CORRETTO SISTEMA DI POSA DEI CAVI PERIMETRALI?

Il cavo perimetrale può essere posato fuori terra o interrato fino ad una profondità di 5 cm. Si consiglia l'installazione fuori terra in modo da poter comunque apportare facilmente le correzioni durante i primi giorni di utilizzo. Il filo sarà ricoperto di vegetazione entro poche settimane e quasi impossibile da vedere.

IL ROBOT TAGLIA ERBA È A PROVA DI PIOGGIA?

La pioggia non è un problema per i robot taglia erba Einhell. Tuttavia, grazie al sensore pioggia integrato, in caso di pioggia il rasaerba tornerà alla stazione di ricarica per proteggere il prato.



Einhell

FREELEXO+

ROBOT TAGLIA ERBA FREELEXO

VIVI IL TUO TEMPO.



Einhell Italia srl
Via delle Acacie snc
22070, Binago (CO)

Tel. 031 992080
Fax 031 992084

info@einhell.it
www.einhell.it

einhell.it
>>>